

Экономный шоппинг от А до Я.

День 2.

Как расчистить свой гардероб

- 1) Вытащите все содержимое наружу.
- 2) *Разделите все вещи на четыре части*
 - то, чем вы пользуетесь ежедневно;
 - то, чем вы пользуетесь по крайней мере раз в неделю;
 - то, что вы берете не реже одного раза в месяц;
 - то, чего вы уже не касались как минимум месяц.
- 3) В последних двух категориях выделите вещи в коробки Отдать и Выбросить.
- 4) Оставшиеся вещи, которые не подходят по сезону почистите и уберите.
- 5) В самую последнюю очередь вешайте вещи, которыми пользуетесь ежедневно. Так вы избавитесь от вещей, которыми уже не пользуетесь и обеспечите порядок в гардеробе.
- 6) Повторяйте процедуру каждые пол-года.

Нужно-ли покупать только дорогие вещи, чтобы стильно выглядеть?

- Совсем необязательно. =)
- Основные правила классного образа
 - 1) Одежда по размеру
 - 2) Одежда по цветотипу
 - 3) Максимально просто и строго
 - 4) Одежда в одном стиле

Несколько образов для сравнения



Хотя дизайнерская одежда позволит вам меньше напрягаться



DRESSING
BY FLORENCE

BY FLORENCE

МОСКВА
Бутик «Denise»
Пр-т Вернадского, д.105 стр.3
тел. (495) 730 1818

САНКТ-ПЕТЕРБУРГ
ТЦ «Атлантик Сити» 1 эт., А50
Магазин «Florence Mode»
ул. Савушкина, д. 126
тел. (812) 334 2568

САМАРА
ТЦ «Мега Сити» 1 этаж
Магазин «Marconi»
тел. (846) 372 2453

КАЗА
Бутик
ул. М
тел. (4

Важное правило, как создавать «дорогой» образ

- Просматриваем фотографии с модных показов, выбираем образ, который понравился, а потом идем похожие вещи в бюджетных магазинах.

Примеры



Одежда по размерам



Обратите внимание:

На посадку джинсов в талии (она заниженная)

Ширина в бедрах

Ширина в икрах

Гармоничные складки внизу

Отсутствие лишних складок по всей длине



Обратите внимание:

На посадку джинсов в талии (она заниженная)

Ширину в бедрах

Ширину в икрах

Гармоничные складки внизу

Отсутствие лишних складок по всей длине



Обратите внимание:

Ширина в коленях, неудачный крой – следствие неопрятные складки.

Ширина в икрах, неудачный крой - следствие неопрятные складки.

Складки ниже колена.



Обратите внимание:

Сложно сочетаемый и некрасивый цвет денима (материала из которого делают джинсы)

Ненужные складки у карманов

Складки на бедрах и в промежности

Ширина в коленях, неудачный крой – следствие неопрятные складки.

Ширина в икрах, неудачный крой - следствие неопрятные складки.

Складки ниже колена.




Обратите внимание:

Посадка поло в плечах – идеально по плечам

Ширина рукава – идеально по руке, не создает некрасивые складки подмышками.

Ширина в груди и ниже – идеально по телу, отсутствие складок

Длина поло



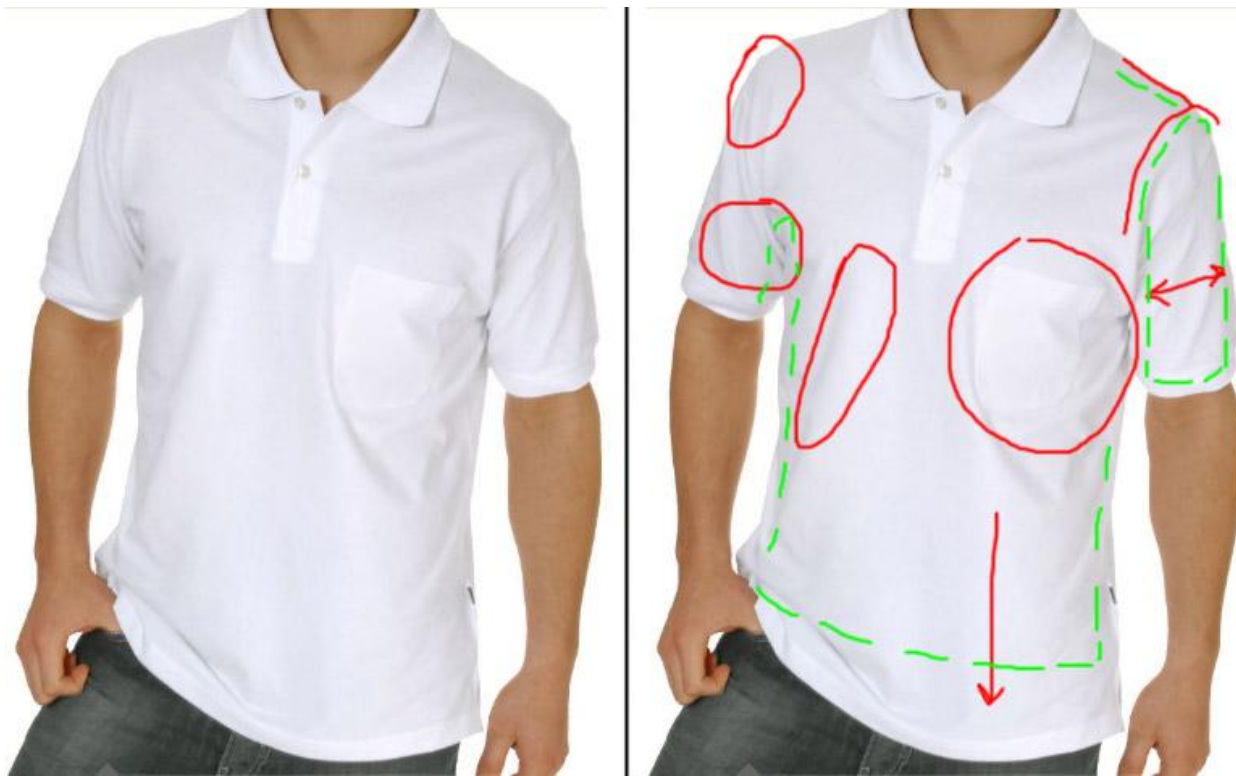
Обратите внимание:

Посадка поло в плечах – идеально по плечам

Ширина рукава – идеально по руке для свободного кроя

Ширина в груди и ниже – идеально по телу для свободного кроя,
отсутствие *некрасивых* складок

Длина поло



Обратите внимание:

Плечи не на плечах, а чуть ниже

Карман – в молодежном стиле он неуместен (имхо)

Ширина рукава слишком большая – образуются некрасивые складки на рукаве и подмышками.

Ширина в груди и ниже – образуются некрасивые складки по всему полу.

Длина поло, слишком длинное даже для свободного края.



Обратите внимание:

Хотя ширина рукава отличная, но плечи все-таки не на месте (возможно, это лишь качество фотографии, и неудачная модель, особенно бросается в глаза левое плечо)

Некрасивый принт, который «дешевит» вещь


Теория цветотипов



Зима



Весна





Лето



Осень



Домашнее задание

- 1) Делаем фото своего лица крупным планом, определяем цветотип.
- 2) Разбираем гардероб, выкидываем ненужные вещи, проверяем все-ли по размеру.
- Фотографию, определение цветотипа, отчет о разборке гардероба мне на e-mail.