



Уинский муниципальный район

Об итогах социально – экономического развития
Уинского муниципального района Пермского края за
2010 год и о перспективах развития в 2011 году

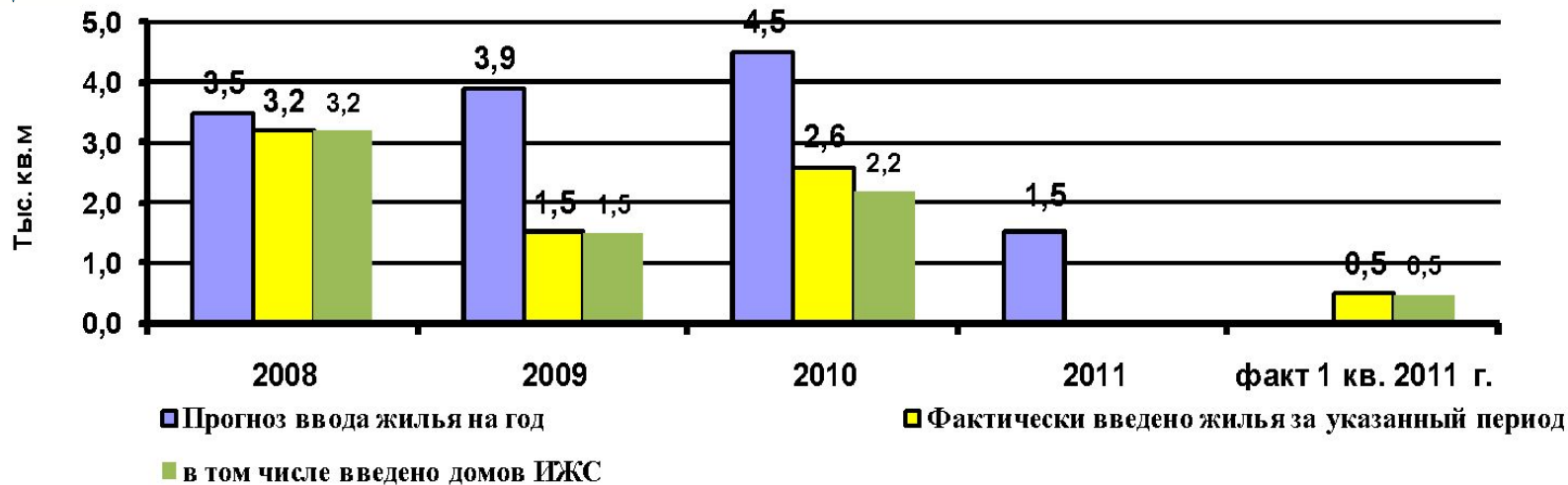
ФЦБ «Развитие инфраструктуры»

Докладчик: Начальник муниципального учреждения «Управление по
строительству, ЖКХ и содержанию дорог» администрации Уинского
муниципального района

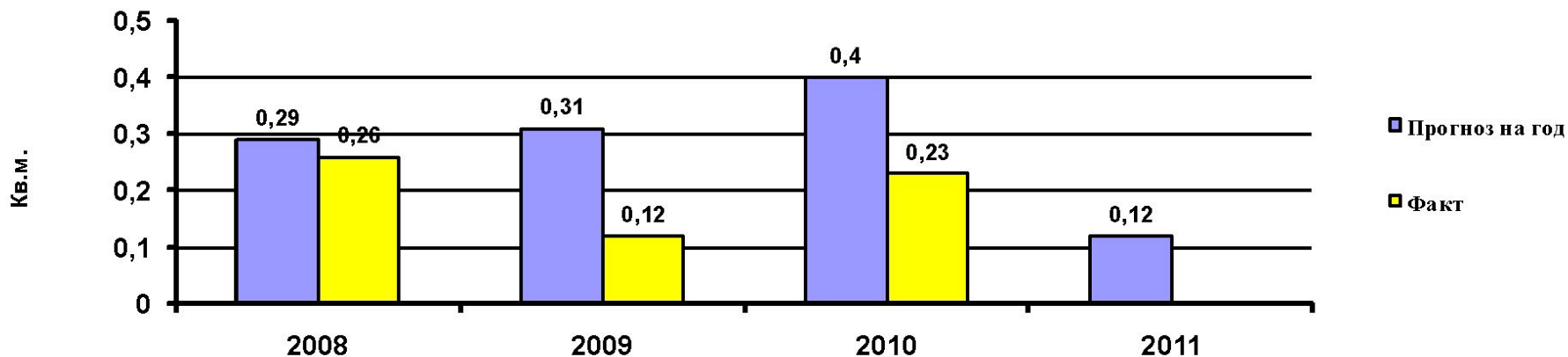
Маленьких Яна Александровна



Ввод жилья, тыс. кв. м

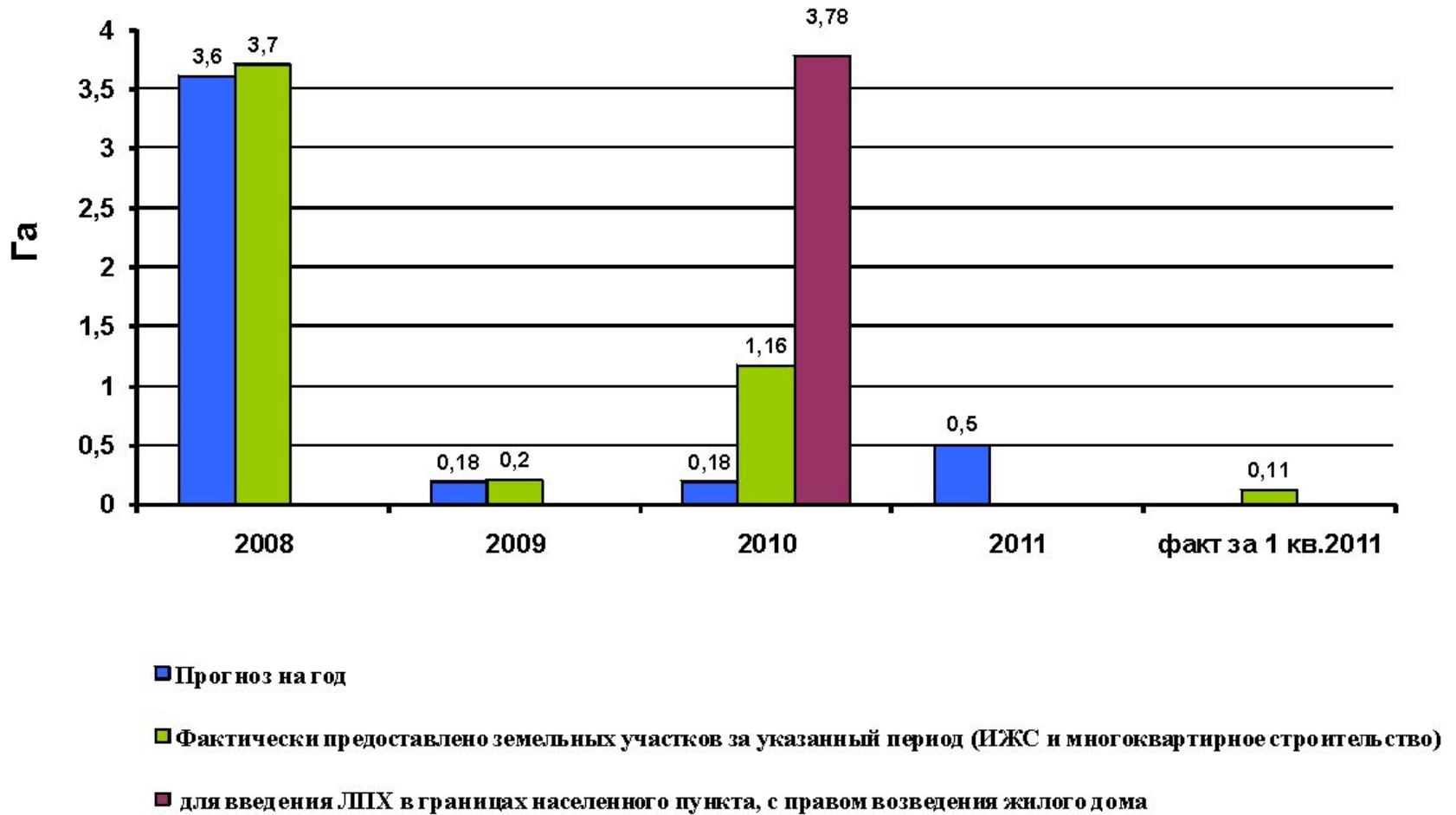


Ввод жилья на 1 чел., кв. м





Предоставление земельных участков под жилищное строительство, га





РЕФОРМИРОВАНИЕ ЖИЛИЩНО-КОММУНАЛЬНОГО ХОЗЯЙСТВА

Состояние жилищного фонда

| № п/п | Наименование показателя | 2008 г. | | 2009 г. | | 2010 г. | | 2011 г. прогноз | |
|----------|---|-----------|-----------|-----------|-----------|-----------|---------------|--------------------|---------------|
| | | единиц | кв.м. | единиц | кв.м. | единиц | кв.м. | единиц | кв.м. |
| 1 | 2 | 3 | 4 | 5 | 6 | 7 | 8 | 9 | 10 |
| 1. | Всего жилищный фонд, в т.ч: | 4987 | 283900 | 5002 | 284800 | 5010 | 285600 | 5025 | 287100 |
| 1.1 | многоквартирные дома | 620 | 61700 | 621 | 62000 | 621 | 62000 | 621 | 62000 |
| 1.2 | индивидуальные жилые дома | 4367 | 222200 | 4381 | 222800 | 4389 | 223600 | 4404 | 225100 |
| 2. | Ветхий /аварийный жилищный фонд | 41/8 | 3100/400 | 41/8 | 3100/400 | 49/1 | 4000/ 1000 | 49/1 | 4000/ 1000 |
| 3. | Доля ветхого/аварийного жилищного фонда, расположенного на территории района, % | 0,82/0,16 | 1,09/0,14 | 0,82/0,16 | 1,09/0,14 | 0,98/0,02 | 1,4/ 0,35 | 0,11 | 0,11 |
| 4. | Доля ветхого/аварийного жилищного фонда, расположенного на территории Пермского края % | - | 3,12/0,13 | - | 4,03/0,61 | | | | |



РЕФОРМИРОВАНИЕ ЖИЛИЩНО-КОММУНАЛЬНОГО ХОЗЯЙСТВА

Выполнение показателей в сфере ЖКХ

| № п/п | Наименование показателя | 2008 г. | 2009 г. | 2010 г. прогноз | 2010 г. факт | Отклонение | 2011 г. прогноз |
|-------|---|---------|---------|-----------------|--------------|------------|-----------------|
| 1 | 2 | 3 | 4 | 5 | 6 | 7 | 9 |
| 1. | Доля многоквартирных домов, в которых созданы ТСЖ, ЖСК, ЖК и иные специализированные потребительские кооперативы, % | 0 | 0 | 10 | 0 | -10 | 20 |
| 2. | Доля организаций коммунального комплекса, в уставном капитале которых доля муниципальных образований не более 25%, от общего числа организаций коммунального комплекса, % | 60 | 60 | 80 | 60 | -20 | 81 |
| 3. | Доля организаций, осуществляющих управление многоквартирными домами и оказание услуг по содержанию и ремонту общего имущества многоквартирных домов, в уставном капитале которых доля муниципальных образований не более 25%, от общего числа организаций % | 0 | 0 | 80 | 0 | -80 | 80 |



Реформирование жилищно-коммунального хозяйства в поселениях Уинского района

Выполнение основных условий федерального закона от 21.07.2007 185-ФЗ в 2010 году *

| № п/п | Наименование муниципального образования | Доля жилищного фонда, в котором созданы ТСЖ, ЖСК, ЖК и иные спец. потреб. кооперативы, % | Доля организаций коммунального комплекса, в УК которых доля МО не более 25%, от общего числа организаций коммунального комплекса, % | Доля управл.орг-ций, в УК которых доля МО не более 25%, от общего числа управл. орг-ций, % |
|----------|---|--|---|--|
| | Всего по муниципальному району | 0 | 60 | 0 |
| | в т.ч. | | | |
| 1 | Аспинское поселение | 0 | 100 | 0 |
| 2 | Воскресенское поселение | 0 | 100 | 0 |
| 3 | Ломовское поселение | 0 | 100 | 0 |
| 4 | Нижнесыповское поселение | 0 | 100 | 0 |
| 5 | Судинское поселение | 0 | 75 | 0 |
| 6 | Уинское поселение | 0 | 60 | 0 |
| 7 | Чайкинское поселение | 0 | 75 | 0 |



РЕФОРМИРОВАНИЕ
ЖИЛИЩНО-КОММУНАЛЬНОГО ХОЗЯЙСТВА

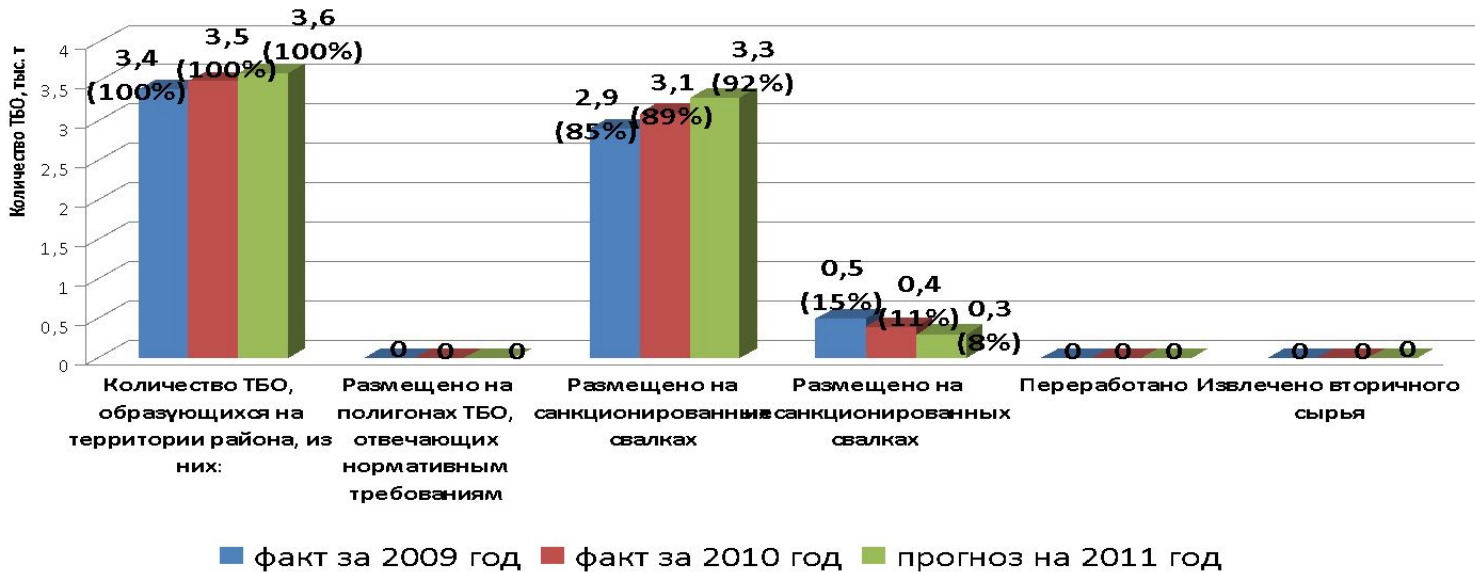
**Федеральные и краевые финансовые средства,
привлеченные на улучшение состояния жилищного фонда**

| № п/п | Наименование показателя | 2008 г. | 2009 г. | 2010 г. | 2011 г. прогноз |
|----------|---|---------|---------|---------|--------------------|
| 1 | 2 | 3 | 4 | 5 | 6 |
| 1. | Привлечено федеральных финансовых средств Фонда содействия реформирования ЖКХ, млн.руб. | 0 | 0 | 0 | 3,6 |
| 2. | Привлечено краевых финансовых средств в рамках ПРП «Достойное жилье», млн. руб. | 0 | 0 | 0 | 0 |
| 3. | Площадь отремонтированного жилого фонда, кв.м. | 0 | 0 | 0 | 0 |
| 4. | Площадь снесенного ветхого (аварийного) жилищного фонда, кв.м | 0 | 0 | 0 | 0 |
| 5. | Количество граждан, улучшивших условия проживания, чел. | 0 | 0 | 0 | 0 |



РАЗВИТИЕ КОММУНАЛЬНОЙ ИНФРАСТРУКТУРЫ

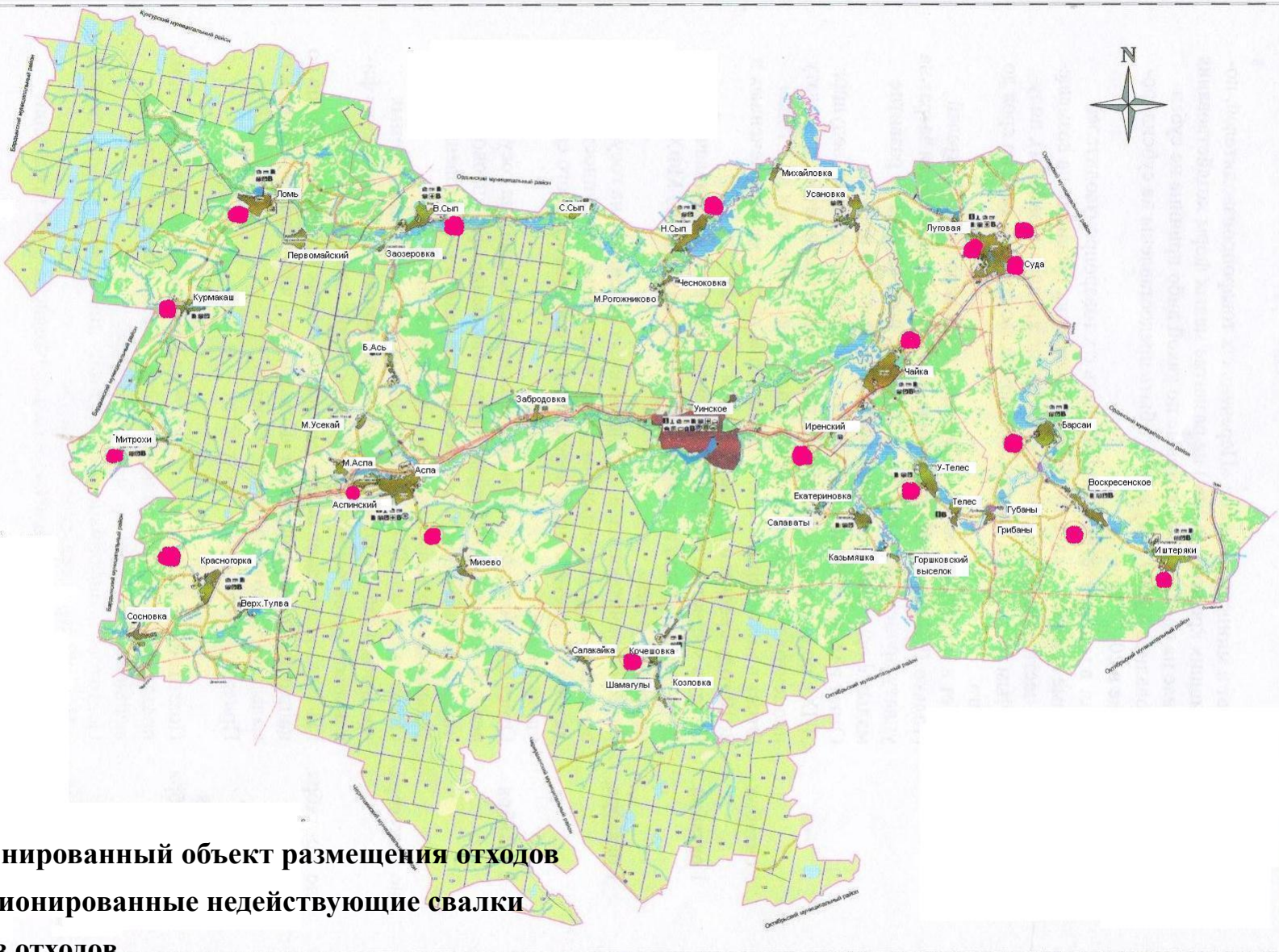
Вывоз и утилизация твердых бытовых отходов



Доля отходов рассчитывается как отношение количества отходов, перерабатываемых определенным методом, к общему количеству образующихся ТБО, %

| № п/п | Наименование | Наличие, реквизиты утвержденных документов |
|-------|--|---|
| 1 | Использование элементов системы раздельного сбора ТБО (сортировка) | Нет |
| 2 | Правила обращения с отходами потребления | Решение Земского Собрания Уинского муниципального района от 08.12.2008 № 545 |
| 3 | Генеральная схема санитарной очистки | Нет |
| 4 | Муниципальная целевая программа по обращению с ТБО | Нет |
| 5 | Нормы накопления отходов | Нет |
| 6 | Тарифы на сбор, транспортировку, захоронение отходов | Тариф на сбор и вывоз ТБО - решения Советов депутатов Аспинского сельского поселения от 03.12.2008 № 13, Уинского сельского поселения от 30.11.2009 № 74, Чайкинского сельского поселения от 10.12.2008 № 7 |

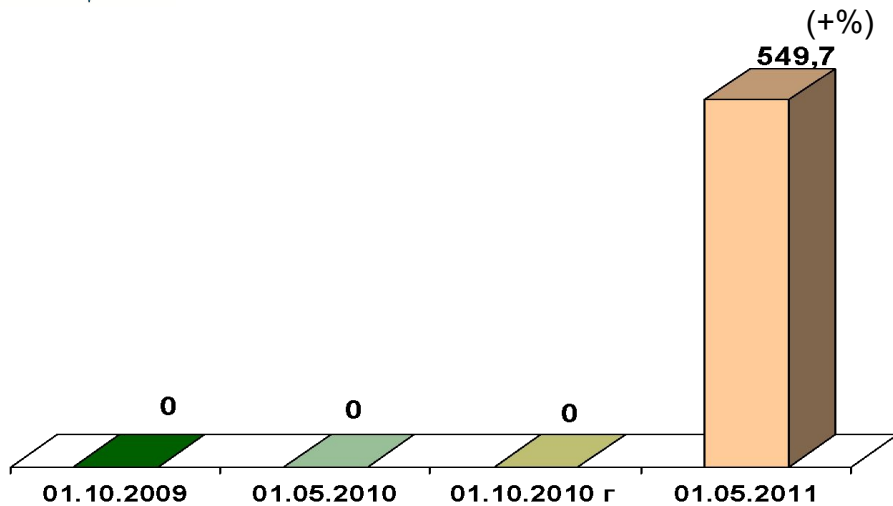
Размещение твердых бытовых отходов на территории Уинского района



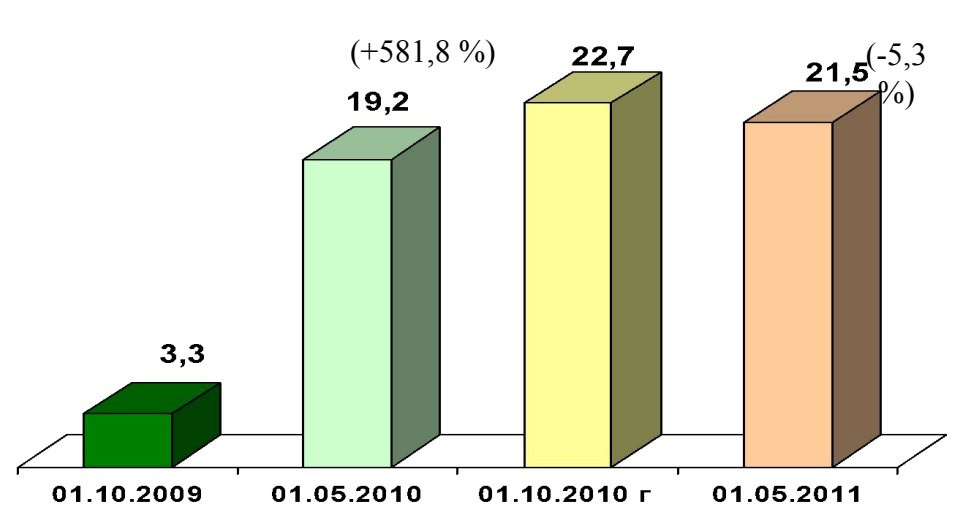


Сведения о задолженности предприятий ЖКХ за топливно-энергетические ресурсы, млн.руб.

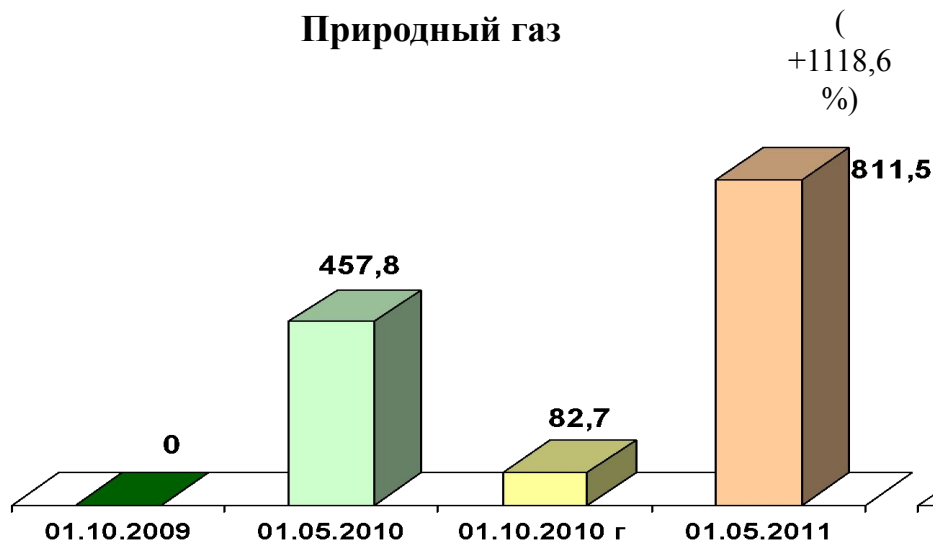
Электроэнергия



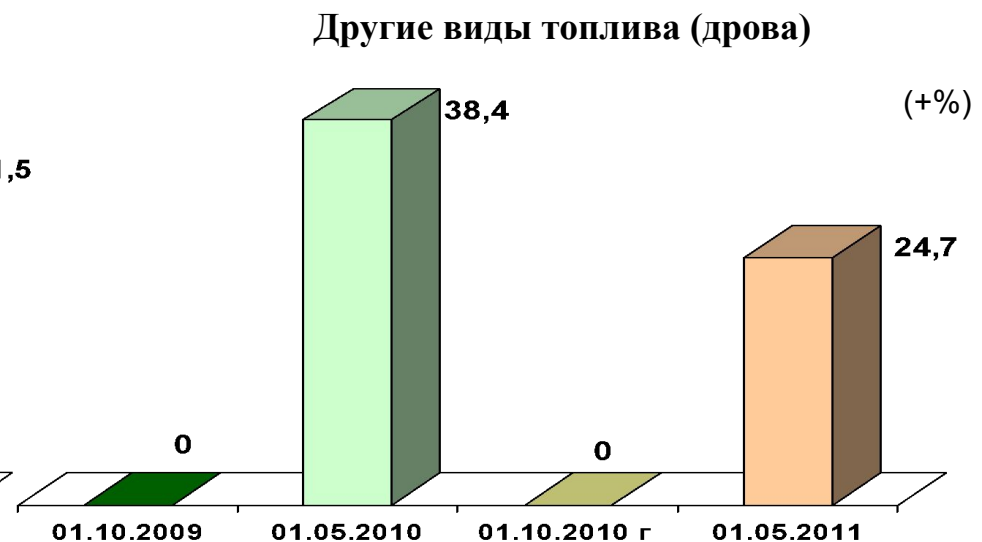
Тепловая энергия



Природный газ



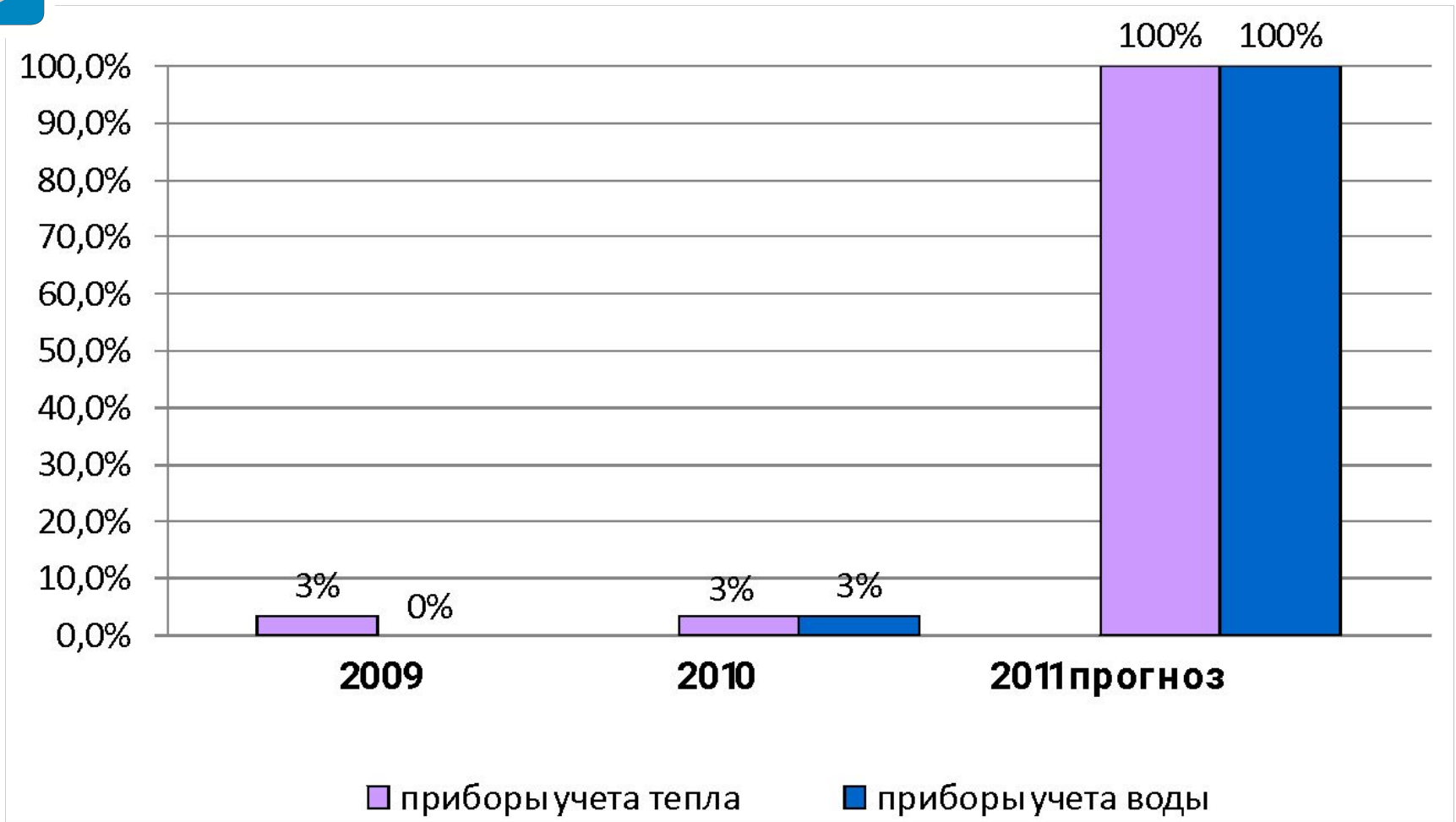
Другие виды топлива (дрова)



% изменения задолженности указывается на конец отопительного сезона по отношению к началу отопительного сезона



Доля многоквартирных домов, оборудованных приборами учета потребления энергоресурсов



Информация о наличии на территории муниципального образования программы по энергосбережению – программа не утверждена



РАЗВИТИЕ ДОРОЖНОЙ ИНФРАСТРУКТУРЫ

Справочно протяженность:

федеральных дорог - 0 км.

региональных дорог - 63,83 км.

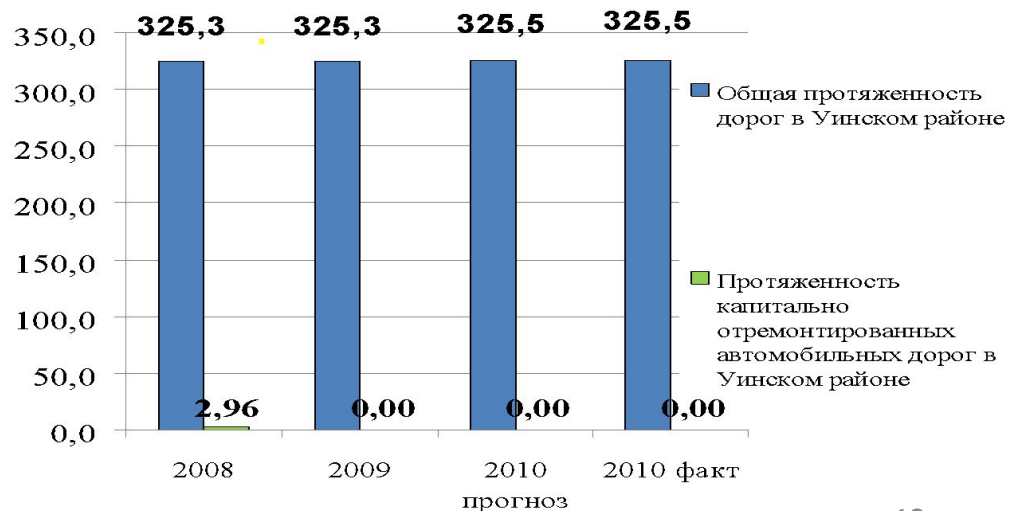
Состояние муниципальной дорожной сети



ПРП «Муниципальные дороги»



Проведение капитального ремонта муниципальной дорожной сети





СПАСИБО ЗА ВНИМАНИЕ

Доклад

Начальника муниципального учреждения «Управление по строительству, ЖКХ и содержания дорог»
администрации Уинского муниципального района
Маленьких Яны Александровны

Об итогах социально – экономического развития Уинского муниципального
района Пермского края за 2010 год и о перспективах развития в 2011 году
ФЦБ «Развитие инфраструктуры»
01 июля 2011 года