



FXM Group AG

Wir arbeiten, damit Sie verdienen



VPE FX



WERTPAPIERHANDELS BANK AG



FXM Financial Group



TRADERSTAR

www.neonway.com



FXM Group AG

Wir arbeiten, damit Sie verdienen



Безграничные возможности Интернета



FOREX

Foreing

Exchange
market

www.vpefxpro.com



TRADERSTAR

www.neonway.com



FXM Group AG

Wir arbeiten, damit Sie verdienen



ПРОФЕССИЯ БУДУЩЕГО



ИНТЕРНЕТ - ТРЕЙДЕР



TRADERSTAR

www.neonway.com



FXM Group AG

Wir arbeiten, damit Sie verdienen



ИНСТРУМЕНТ ТРЕЙДЕРА

АКЦИИ
ФЬЮЧЕРСЫ
СЫРЬЁ
ЗОЛОТО
СЕРЕБРО

ВАЛЮТА

FOREX

www.vpefxpro.com





FXM Group AG

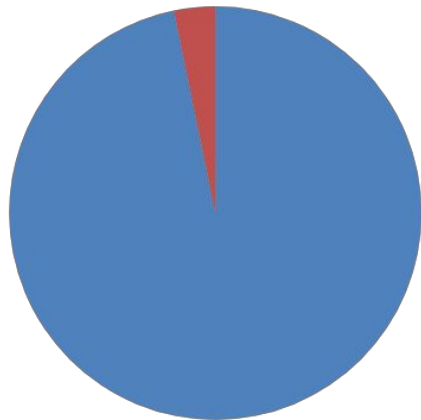
Wir arbeiten, damit Sie verdienen



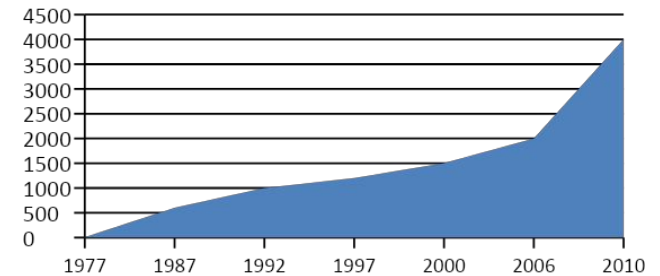
Что такое FOREX?

FOREX (FOReign EXchange market)
Основан в 1971 году

Оборот денег в день



■ FOREX	Оборот FOREX – 4 Триллиона в день
■ АКЦИИ	Оборот Рынка Акций- 10 миллиардов в день





FXM Group AG

Wir arbeiten, damit Sie verdienen

Торговля на FOREX

Меняем Евро на Доллары тоесть продаем!

По цене **1.4200** приобретаем доллары

Ждем понижении цены на Евро и повышении на доллар

По цене **1.4150** Закрываем сделку

Прибыль на рынке FOREX составит

500,00\$ Долларов США





FXM Group AG

Wir arbeiten, damit Sie verdienen



КАК ОПРЕДЕЛИТЬ ПРАВИЛЬНО НАПРАВЛЕНИЕ РЫНКА?

С помощью анализа рынка!

- Фундаментальный анализ рынка
- Технический анализ рынка



ICHIMOKU KINKO HYO

EINE SOLIDE BASIS FÜR
IHRE HANDELSYSTEME.





FXM Group AG

Wir arbeiten, damit Sie verdienen



Как стать трейдером?



www.fxmtrade.com
www.vpefxpro.com





FXM Group AG

Wir arbeiten, damit Sie verdienen



DEMO KONTO - Eröffnen

DEMO KONTO - Eröffnen

- Möglichkeit, Erfahrungen auf dem Forexmarkt zu sammeln
- Die Handelsbedingungen auf dem Realenkonto und auf dem Demokonto sind identisch



Открыть Демо счёт в vPE BANK AG или на FXM Broker Group

www.fxmtrade.com

www.vpefxpro.com

Демо счёт

- Зарегистрироваться
- Скачать торговую платформу MT — 4



Индивидуальная консультация по данному вопросу после презентации



FXM Group AG

Wir arbeiten, damit Sie verdienen

REAL KONTO vPE WERTPAPIERHANDELS BANK AG



- Voll- und/oder halbautomatischer Handel
- Eigene Tradingstrategien als EA programmieren
- Aktives und vollautomatisches Portfoliomanagement
- Intelligentes Positionsmanagement
- Keine tiefgreifenden Kenntnisse im FX-Handel nötig



Вы можете открыть у нас реальный счет в vPE BANK AG или на FXM Broker Group

www.fxmtrade.com
www.vpefxpro.com



FXM GROUP AG

Индивидуальная консультация по данному вопросу после презентации



vPE Wertpapierhandels Bank AG
reguliert durch





FXM Group AG

Wir arbeiten, damit Sie verdienen



Доверительное управление

Managed Account eröffnen
Managed Account eröffnen

Die Performance
Die Performance

Die Philosophie
Die Philosophie



- FX KLASSIK индивидуальное управление
- FX PROFIT LINE 1 000 000,00 за 10 лет
- FX IMMO PLUS Недвижимость за 6 лет

www.vpafxpro.com

PROFITLINE



FXM Group AG

Wir arbeiten, damit Sie verdienen




Где можно научиться?

АКАДЕМИЯ БИРЖЕВОЙ ТОРГОВЛИ

• • •

FXM AKADEMIE

Ausbildung
als Börsentrader



ZERTIFIKAT



FXM Group AG

Wir arbeiten, damit Sie verdienen



TRADERSTAR

www.neonway.com



FXM Group AG

Wir arbeiten, damit Sie verdienen



Jobs Stellenangebote

Каждый желающий может
получить у нас образование
брокера и сделать карьеру



В vPE BANK AG FXM Broker Group





FXM Group AG

Wir arbeiten, damit Sie verdienen



GAIN STRATEGY

MT-4 EXPERT ADVISOR



- Вы выбираете сами торговую стратегию
- Вы определяете сами сумму депозита

рекамендуемый депозит: от 500 - 750 \$
(Можете начать с любого депозита даже с 250 \$)

Индивидуальная консультация по данному вопросу после презентации



FXM Group AG

Wir arbeiten, damit Sie verdienen

Обучение от Трейдера FXM

стратегия „25 Pips,, за 95,00 € для Партнеров FXM



*Возможность **25** пипс со сделки.*

0,10 лот: возможный заработок **25 \$** со сделки

1,00 лот: возможный заработок **250 \$** со сделки



FXM Group AG

Wir arbeiten, damit Sie verdienen



XAUUSD.,M30 | EURUSD.,H4 | GBPUSD.,H4 | USDJPY.,H4 | USDCAD.,H1 | AUDUSD.,H1 | EURJPY.,H4 | NZDUSD.,H4 | **USDCHF.,H1** | GBPCHF.,M15

Auftrag /	Zeit	Typ	Volumen	Symbol	Preis	S / L	T / P	Zeit	Preis	Swap	Gewinn
5398790	2011.06.03 13:01	balance								Deposit	3 000.00
5399573	2011.06.03 19:12	buy	1.00	xauusd.	1542.100	0.000	0.000	2011.06.06 12:39	1544.100	1.02	200.00
5404351	2011.06.13 12:52	buy	1.00	usdchf.	0.83646	0.00000	0.00000	2011.06.13 13:32	0.83771	0.00	149.22
5406967	2011.06.15 18:19	sell	1.00	eurusd.	1.41800	0.00000	0.00000	2011.06.15 18:22	1.41728	0.00	72.00
5406976	2011.06.15 18:23	buy	1.00	eurusd.	1.41698	0.00000	0.00000	2011.06.15 19:12	1.41770	0.00	72.00
5410962	2011.06.21 07:04	buy	1.00	xauusd.	1543.400	0.000	1543.860	2011.06.21 07:35	1543.650	0.00	25.00
5410978	2011.06.21 07:35	sell	1.00	xauusd.	1543.600	0.000	1543.154	2011.06.21 07:52	1543.154	0.00	44.60
5411031	2011.06.21 08:18	sell	1.00	nzdusd.	0.81280	0.00000	0.81002	2011.06.21 12:02	0.81225	0.00	55.00
5411039	2011.06.21 08:21	buy	1.00	nzdusd.	0.81364	0.00000	0.81500	2011.06.21 08:47	0.81383	0.00	19.00
5411043	2011.06.21 08:24	sell	1.00	eurusd.	1.43634	0.00000	1.43366	2011.06.21 08:47	1.43559	0.00	75.00
5417563	2011.06.29 11:39	buy	1.00	gbpchf.	1.33390	0.00000	1.34350	2011.06.29 13:13	1.33760	0.00	443.45
5417566	2011.06.29 11:40	buy	1.00	usdchf.	0.83244	0.00000	0.83800	2011.06.29 13:13	0.83436	0.00	230.12
5418000	2011.06.29 18:42	buy limit	1.00	usdchf.	0.83100	0.83078	0.00000	2011.06.29 18:44	0.83498		

Profit/Loss: 1 386.41 Kredit: 0.00 Einlage: 3 000.00 Abbuchung: 0.00 4 386.41

Trading | Konto Historie | Alarime | Mailbox | Experten | Journal



FXM Group AG

Wir arbeiten, damit Sie verdienen



Terminal

Datei Ansicht Einfügen Diagramme Extras Fenster Hilfe

Neue Order Expert Advisors

M1 M5 M15 M30 H1 H4 D1 W1 MN

29 Jun 2011 29 Jun 12:45 29 Jun 14:45 29 Jun 16:45 29 Jun 18:45 29 Jun 20:45 29 Jun 22:45 30 Jun 00:45 30 Jun 02:45 30 Jun 04:45 30 Jun 06:45 30 Jun 08:45 30 Jun 10:45 30 Jun 12:45 30 Jun 14:45 30 Jun 16:45

XAUUSD.,H1 | EURUSD.,H1 | GBPUSD.,H4 | USDJPY.,H1 | USDCAD.,H4 | AUDUSD.,H1 | NZDUSD.,M15 | GBPCHF.,H4 | USDCHF.,H1

Auftrag	Zeit	Typ	Volumen	Symbol	Preis	S / L	T / P	Zeit /	Preis	Swap	Gewinn
5411039	2011.06.21 08:21	buy	1.00	nzdusd.	0.81364	0.00000	0.81500	2011.06.21 08:47	0.81383	0.00	19.00
5411031	2011.06.21 08:18	sell	1.00	nzdusd.	0.81280	0.00000	0.81002	2011.06.21 12:02	0.81225	0.00	55.00
5417563	2011.06.29 11:39	buy	1.00	gbpchf.	1.33390	0.00000	1.34350	2011.06.29 13:13	1.33760	0.00	443.45
5417566	2011.06.29 11:40	buy	1.00	usdchf.	0.83244	0.00000	0.83800	2011.06.29 13:13	0.83436	0.00	230.12
5418000	2011.06.29 18:42	buy limit	1.00	usdchf.	0.83100	0.83078	0.00000	2011.06.29 18:44	0.83498		
5418050	2011.06.29 20:46	buy	1.00	gbpusd.	1.60619	0.00000	1.60805	2011.06.29 20:55	1.60622	0.00	3.00
5418071	2011.06.29 21:04	sell	1.00	gbpusd.	1.60668	0.00000	1.60565	2011.06.29 23:07	1.60565	0.00	103.00
5418428	2011.06.30 03:27	buy	1.00	gbpusd.	1.60913	0.00000	0.00000	2011.06.30 03:35	1.61027	0.00	114.00
5418018	2011.06.29 19:36	sell	1.00	audusd.	1.06559	0.00000	1.06429	2011.06.30 03:35	1.07299	0.00	-740.00
5418015	2011.06.29 19:34	sell	1.00	gbpusd.	1.60587	0.00000	1.60454	2011.06.30 04:21	1.61072	-15.00	-485.00
5418001	2011.06.29 18:44	buy limit	1.00	usdchf.	0.82775	0.82751	0.83750	2011.06.30 04:25	0.83105		
5418460	2011.06.30 04:19	sell	0.44	xauusd.	1512.700	0.000	1511.322	2011.06.30 07:02	1511.322	0.00	60.63
5418440	2011.06.30 03:35	sell	1.00	gbpusd.	1.61040	0.00000	1.60197	2011.06.30 09:25	1.60197	0.00	843.00
5418462	2011.06.30 04:28	sell	0.44	eurusd.	1.45073	0.00000	1.44741	2011.06.30 10:15	1.44741	0.00	146.08
5418862	2011.06.30 11:39	sell	0.44	xauusd.	1510.750	0.000	1508.350	2011.06.30 12:49	1508.350	0.00	105.60
5418799	2011.06.30 10:49	sell	0.44	audusd.	1.07224	0.00000	1.06261	2011.06.30 12:58	1.07198	0.00	11.44
5418860	2011.06.30 11:36	buy	0.44	gbpusd.	1.60068	0.00000	1.60351	2011.06.30 12:59	1.60175	0.00	47.08
5418917	2011.06.30 12:59	buy	0.44	audusd.	1.07221	0.00000	1.07460	2011.06.30 13:57	1.07364	0.00	62.92
5418804	2011.06.30 10:52	buy	0.44	usdjpy.	80.414	0.000	80.676	2011.06.30 15:07	80.676	0.00	142.89
5418962	2011.06.30 14:00	sell	1.00	audusd.	1.07374	0.00000	1.07163	2011.06.30 15:33	1.07163	0.00	211.00
5418859	2011.06.30 11:34	buy	0.44	eurusd.	1.44860	0.00000	1.45000	2011.06.30 15:59	1.45000	0.00	61.60
5419164	2011.06.30 16:39	sell	1.00	nzdusd.	0.82813	0.00000	0.82661	2011.06.30 16:48	0.82807	0.00	6.00
5419149	2011.06.30 16:22	buy	1.00	nzdusd.	0.82825	0.00000	0.83000	2011.06.30 17:20	0.82878	0.00	53.00

Profit/Loss: 2 117.65 Kredit: 0.00 Einlage: 3 000.00 Abbuchung: 0.00 **5 117.65**

Trading Konto Historie Alarme Mailbox Experten Journal

Für Hilfe F1 drücken Default 1197/3 kb

***Forex - Ваша денежная
машина ... !!!***





FXM Group AG

Wir arbeiten, damit Sie verdienen



Карьера брокера

- Возможность создания собственного бизнеса
- Быстрый старт без инвестиций
- Отличная возможность заработка

При привлечении 3 –х новых Партнеров ,
вы получаете от нас 2 –х новых Партнеров и с каждого движения
на торговых счетах получаете спред.

Индивидуальная консультация по данному вопросу после презентации



TRADERSTAR

www.neonway.com



FXM Group AG

Wir arbeiten, damit Sie verdienen



**Лучше
зарабатывать
по 1% от труда
100 человек,
чем 100 % от
труда одного
человека.**



Джон Пол Гетти

*Американский
мультимиллиардер*



FXM Group AG

Wir arbeiten, damit Sie verdienen

Стартовая карьера FXM Broker Group

Личные за 4 недели.

Парт. 4 недели.

Группа за 4

недели.

4-я неделя

0,5 Лота

3 Прт.

1,5

Лота

3-я неделя

0,5 Лота

2 Прт.

1,0

Лота

2-я неделя

0,5 Лота

1 Прт.

0,5

Лота

Старт: учёба от FXM на Демо 1 неделя

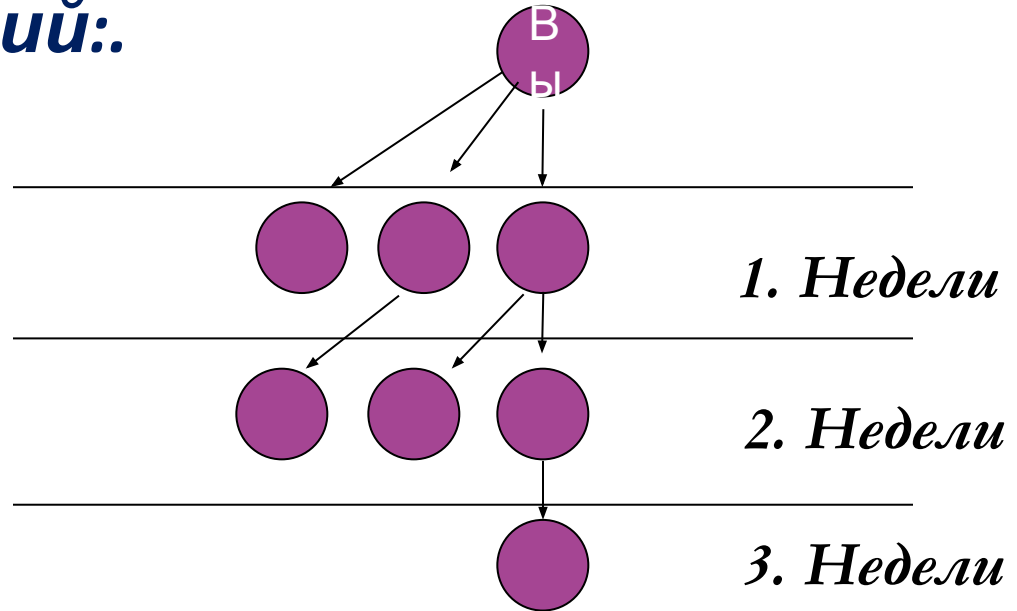


TRADERSTAR

www.neonway.com



Построение линий:



Каждый Партнер приводит в неделю только 1-го Партнера
* если в неделю 2-х, то это 512 Прт x 2 лота = 1.024 лот x 2 \$ =

2.058 \$

За 3 недели:

8 Партнеров

За 8 недель:

256 Партнеров



FXM Group AG

Wir arbeiten, damit Sie verdienen

Аргументы

***0,1 Лот x 0,20 \$ x 30 Партнеров = 6,00 \$ в день
6,00 \$ x 22 рабочих дня = 132,00 \$***

(0,1 Лот. x 22 Дня = 2,2 Лот x 30 Партнеров. = 66,00 Лота x 3 Месяца = 198 Лот)

Вы: Лот 0,1 x 25 PPS = 25 \$ x 22 Дня = 550 \$

Ваш Заработок может составить 682,00 \$ за Месяц

!!!! Внимание на следующие три фоли



FXM Group AG

Wir arbeiten, damit Sie verdienen



Datei Ansicht Einfügen Diagramme Extras Fenster Hilfe

Neue Order Expert Advisors

M1 M5 M15 M30 H1 H4 D1 W1 MN



XAUUSD, M30 | EURUSD, H4 | GBPUSD, H4 | USDJPY, H4 | USDCAD, H1 | AUDUSD, H1 | EURJPY, H4 | NZDUSD, H4 | **USDCHF, H1** | GBPCHF, M15

Auftrag /	Zeit	Typ	Volumen	Symbol	Preis	S / L	T / P	Zeit	Preis	Swap	Gewinn
5398790	2011.06.03 13:01	balance								Deposit	3 000.00
5399573	2011.06.03 19:12	buy	1.00	xauusd.	1542.100	0.000	0.000	2011.06.06 12:39	1544.100	1.02	200.00
5404351	2011.06.13 12:52	buy	1.00	usdchf.	0.83646	0.00000	0.00000	2011.06.13 13:32	0.83771	0.00	149.22
5406967	2011.06.15 18:19	sell	1.00	eurusd.	1.41800	0.00000	0.00000	2011.06.15 18:22	1.41728	0.00	72.00
5406976	2011.06.15 18:23	buy	1.00	eurusd.	1.41698	0.00000	0.00000	2011.06.15 19:12	1.41770	0.00	72.00
5410962	2011.06.21 07:04	buy	1.00	xauusd.	1543.400	0.000	1543.860	2011.06.21 07:35	1543.650	0.00	25.00
5410978	2011.06.21 07:35	sell	1.00	xauusd.	1543.600	0.000	1543.154	2011.06.21 07:52	1543.154	0.00	44.60
5411031	2011.06.21 08:18	sell	1.00	nzdusd.	0.81280	0.00000	0.81002	2011.06.21 12:02	0.81225	0.00	55.00
5411039	2011.06.21 08:21	buy	1.00	nzdusd.	0.81364	0.00000	0.81500	2011.06.21 08:47	0.81383	0.00	19.00
5411043	2011.06.21 08:24	sell	1.00	eurusd.	1.43634	0.00000	1.43366	2011.06.21 08:47	1.43559	0.00	75.00
5417563	2011.06.29 11:39	buy	1.00	gbpchf.	1.33390	0.00000	1.34350	2011.06.29 13:13	1.33760	0.00	443.45
5417566	2011.06.29 11:40	buy	1.00	usdchf.	0.83244	0.00000	0.83800	2011.06.29 13:13	0.83436	0.00	230.12
5418000	2011.06.29 18:42	buy limit	1.00	usdchf.	0.83100	0.83078	0.00000	2011.06.29 18:44	0.83498		

Profit/Loss: 1 386.41 Kredit: 0.00 Einlage: 3 000.00 Abbuchung: 0.00 4 386.41

Trading Konto Historie Alarime Mailbox Experten Journal



FXM Group AG

Wir arbeiten, damit Sie verdienen



Terminal

File Ansicht Einfügen Diagramme Extras Fenster Hilfe

Neue Order Expert Advisors

M1 M5 M15 M30 H1 H4 D1 W1 MN

29 Jun 2011 29 Jun 12:45 29 Jun 14:45 29 Jun 16:45 29 Jun 18:45 29 Jun 20:45 29 Jun 22:45 30 Jun 00:45 30 Jun 02:45 30 Jun 04:45 30 Jun 06:45 30 Jun 08:45 30 Jun 10:45 30 Jun 12:45 30 Jun 14:45 30 Jun 16:45

XAUUSD.,H1 | EURUSD.,H1 | GBPUSD.,H4 | USDJPY.,H1 | USDCAD.,H4 | AUDUSD.,H1 | NZDUSD.,M15 | GBPCHF.,H4 | USDCHF.,H1

Auftrag	Zeit	Typ	Volumen	Symbol	Preis	S / L	T / P	Zeit /	Preis	Swap	Gewinn
5411039	2011.06.21 08:21	buy	1.00	nzdusd.	0.81364	0.00000	0.81500	2011.06.21 08:47	0.81383	0.00	19.00
5411031	2011.06.21 08:18	sell	1.00	nzdusd.	0.81280	0.00000	0.81002	2011.06.21 12:02	0.81225	0.00	55.00
5417563	2011.06.29 11:39	buy	1.00	gbpchf.	1.33390	0.00000	1.34350	2011.06.29 13:13	1.33760	0.00	443.45
5417566	2011.06.29 11:40	buy	1.00	usdchf.	0.83244	0.00000	0.83800	2011.06.29 13:13	0.83436	0.00	230.12
5418000	2011.06.29 18:42	buy limit	1.00	usdchf.	0.83100	0.83078	0.00000	2011.06.29 18:44	0.83498		
5418050	2011.06.29 20:46	buy	1.00	gbpusd.	1.60619	0.00000	1.60805	2011.06.29 20:55	1.60622	0.00	3.00
5418071	2011.06.29 21:04	sell	1.00	gbpusd.	1.60668	0.00000	1.60565	2011.06.29 23:07	1.60565	0.00	103.00
5418428	2011.06.30 03:27	buy	1.00	gbpusd.	1.60913	0.00000	0.00000	2011.06.30 03:35	1.61027	0.00	114.00
5418018	2011.06.29 19:36	sell	1.00	audusd.	1.06559	0.00000	1.06429	2011.06.30 03:35	1.07299	0.00	-740.00
5418015	2011.06.29 19:34	sell	1.00	gbpusd.	1.60587	0.00000	1.60454	2011.06.30 04:21	1.61072	-15.00	-485.00
5418001	2011.06.29 18:44	buy limit	1.00	usdchf.	0.82775	0.82751	0.83750	2011.06.30 04:25	0.83105		
5418460	2011.06.30 04:19	sell	0.44	xauusd.	1512.700	0.000	1511.322	2011.06.30 07:02	1511.322	0.00	60.63
5418440	2011.06.30 03:35	sell	1.00	gbpusd.	1.61040	0.00000	1.60197	2011.06.30 09:25	1.60197	0.00	843.00
5418462	2011.06.30 04:28	sell	0.44	eurusd.	1.45073	0.00000	1.44741	2011.06.30 10:15	1.44741	0.00	146.08
5418862	2011.06.30 11:39	sell	0.44	xauusd.	1510.750	0.000	1508.350	2011.06.30 12:49	1508.350	0.00	105.60
5418799	2011.06.30 10:49	sell	0.44	audusd.	1.07224	0.00000	1.06261	2011.06.30 12:58	1.07198	0.00	11.44
5418860	2011.06.30 11:36	buy	0.44	gbpusd.	1.60068	0.00000	1.60351	2011.06.30 12:59	1.60175	0.00	47.08
5418917	2011.06.30 12:59	buy	0.44	audusd.	1.07221	0.00000	1.07460	2011.06.30 13:57	1.07364	0.00	62.92
5418804	2011.06.30 10:52	buy	0.44	usdjpy.	80.414	0.000	80.676	2011.06.30 15:07	80.676	0.00	142.89
5418962	2011.06.30 14:00	sell	1.00	audusd.	1.07374	0.00000	1.07163	2011.06.30 15:33	1.07163	0.00	211.00
5418859	2011.06.30 11:34	buy	0.44	eurusd.	1.44860	0.00000	1.45000	2011.06.30 15:59	1.45000	0.00	61.60
5419164	2011.06.30 16:39	sell	1.00	nzdusd.	0.82813	0.00000	0.82661	2011.06.30 16:48	0.82807	0.00	6.00
5419149	2011.06.30 16:22	buy	1.00	nzdusd.	0.82825	0.00000	0.83000	2011.06.30 17:20	0.82878	0.00	53.00

Profit/Loss: 2 117.65 Kredit: 0.00 Einlage: 3 000.00 Abbuchung: 0.00 **5 117.65**

Trading Konto Historie Alarme Mailbox Experten Journal

Für Hilfe F1 drücken Default 1197/3 kb



FXM Group AG

Wir arbeiten, damit Sie verdienen

за 6 рабочих дней: 03, 13, 15, 21, 29 и 30 Июня 2011

Из 3.000 \$ за 6 дней 5.117,65 \$

Зработок (профит) составил 2.117,65 \$

1- Партнер за 6 рабочих дней сделал 23,52 Лота

А в проекте надо за 1 месяц от 1,00 лота.

- FXM Broker Group предусматривает в карьере минимальные достижения.



Активным участникам проекта компания зачисляет дополнительно,,
ПремияТрейдера,,

За каждые 100 Лот с вашей ветки – 10 \$

Пример:

3. Месяц	200 Лот.	20 \$	(20 \$ для ПТ)
6. Месяц	500 Лот.	50 \$	(70 \$ для ПТ)
9. Месяц	1.000 Лот.	100 \$	(190 \$ для ПТ)
12. Месяц	3.000 Лот.	300 \$	(490 \$ для ПТ)
15. Месяц	5.100 Лот.	510 \$	(1.000 \$ для ПТ)
18. Месяц	10.000 Лот.	1.000 \$	(2.000 \$ для ПТ)
21. Месяц	20.000 Лот.	2.000 \$	(4.000 \$ для ПТ)
24. Месяц	50.000 Лот.	5.000 \$	(9.000 \$ для ПТ)
27. Месяц	150.000 Лот.	15.000 \$	(24.000 \$ для ПТ)
30. Месяц	510.000. Лот.	51.000 \$	(75.000 \$ для ПТ)
33. Месяц	1,0 Mio. Лот.	100.000 \$	(175.000 \$ для ПТ)

Ваша премия может составить 175.000 \$



FXM Group AG

Wir arbeiten, damit Sie verdienen



Проблемы сегодня ■■■■

80% разводов из-за
финансовой
нестабильности.



Пример: Аренда Вашей
квартиры
300 €. За 40 лет вы заплатите
более **144.000 €**



Средняя пенсия в
Германии составляет

625 €



Расходы на детей после 18 лет:

- вод. Удостоверение
- Автомобиль
- Образование
- Свадьба
- и так далее.....





FXM Financial Service

Wir arbeiten, damit Sie verdienen



Желание и мечты





FXM Group AG

Wir arbeiten, damit Sie verdienen



VP-4

Las Vegas



TRADERSTAR

www.neonway.com

Путешествие на Мальдивы !!!

VP-5

с супругой / ом



VP-6

Mercedes CLS



Подарок от **FXM Broker Group**

*Стартуйте с нами в золотое будущее
Валютного рынка Forex.*





FXM Group AG

Wir arbeiten, damit Sie verdienen



Наши координаты:

Schweinfurter Str.28
D-97076 Würzburg
Germany
Registered HRB: 10669

Öffnungszeiten: Mo.-Fr. 10:00-19:00

Вопросы по проекту:
Игорь Майер
Моб. + 49-1577-33-22-777
E-Mail: vpe-fxm@web.de

Tel: +49-931-35-96-57-0
Fax: +49-931-35-96-57-40
E-Mail: info@vpefxpro.com
Internet: www.vpefxpro.com

FXM Akademie
E-Mail: info@fxmakademie.com
E-Mail::akademie@fxmakademie.com
Internet: www.fxmakademie.com



vPE Bank 

документы необходимо выслать нам на электронную почту.

Это общее правило при регистрации у всех брокеров на рынке Форекс.

После регистрации получите партнёрский номер, для входа в кабинет Трейдера. Там вы должны зарегистрировать себя в партнёрской программе.



ВНИМАНИЕ !!! Полная регистрация и открытие реального счета действительна при предоставлении копии двух документов, подтверждающих вашу личность: паспорт с пропиской и квитанция об оплате телефонного счёта или счёта за коммунальные услуги с указанием Вашего адреса и датой оплаты не более трёх месяцев. Данные документы необходимо выслать нам на электронную почту.

Это общее правило при регистрации у всех брокеров на рынке Форекс.

После регистрации получите партнёрский номер, для входа в кабинет Трейдера. Там вы должны зарегистрировать себя в партнёрской программе.

Предупреждение о рисках : Торговля на финансовых рынках сопряжена с риском. Все рассылки носят исключительно рекомендательный характер. Администрация FXM Broker Group не несет ответственности за принимаемые вами решения.