



ПОСТРОЙКОМ

Что это?

Удобная система объединяющая продавцов и покупателей стройматериалов.



Я продаю стройматериалы. Зачем мне Постройком?

Вы будете узнавать о потребностях в стройматериалах от всех строительных организаций, не зависимо от того, знают ли они сами о вас или нет. Реклама больше не нужна.

Я продаю стройматериалы. Зачем мне Постройком?

Благодаря системе вы сможете узнавать о предложениях ваших конкурентов.

Я продаю стройматериалы. Зачем мне Постройком?

Система позволит отслеживать работу
вашего менеджера по продажам.

Я покупаю стройматериалы. Зачем мне Постройком?

Вам больше не нужно обзванивать всех поставщиков, чтобы купить стройматериалы. Создайте заявку в системе и продавцы сами будут предлагать. Вам останется только выбрать.

Я покупаю стройматериалы.

Зачем мне Постройком?

Вы будете защищены от недобросовестного принятия решения о выборе поставщика вашими сотрудниками. Всегда можно посмотреть были ли более выгодные предложения и сколько материалы стоят на самом деле.

Во сколько это обойдется?

На период тестирования системы пользоваться Постройкомом можно абсолютно **бесплатно**.

Во сколько это обойдется?

В любом случае ежемесячная плата обойдется вам дешевле чем реклама (если вы - продавец) или затраты на сотрудника, который будет вручную искать выгодные предложения (если вы - покупатель).

Как работает Постройком? Глазами покупателя.



The screenshot shows the 'Постройком' website interface. At the top left is a logo of a hand holding a coin. The main header is 'ПОСТРОЙКОМ'. Below it are four tabs: 'В работе' (selected), 'Приостановленные', 'Просроченные', and 'Завер'. Under the 'В работе' tab, there are five buttons: 'Новая заявка' (with a document icon), 'Редактирование' (with a hammer and wrench icon), 'Приостановить' (with a red stop sign icon), 'Запустить' (with a green play button icon), and 'Удалить' (with a red X icon). Below these buttons is a table with columns for '№ заявки', 'Дата создания', 'Дедлайн', and 'Цена'. The table contains two rows of data.

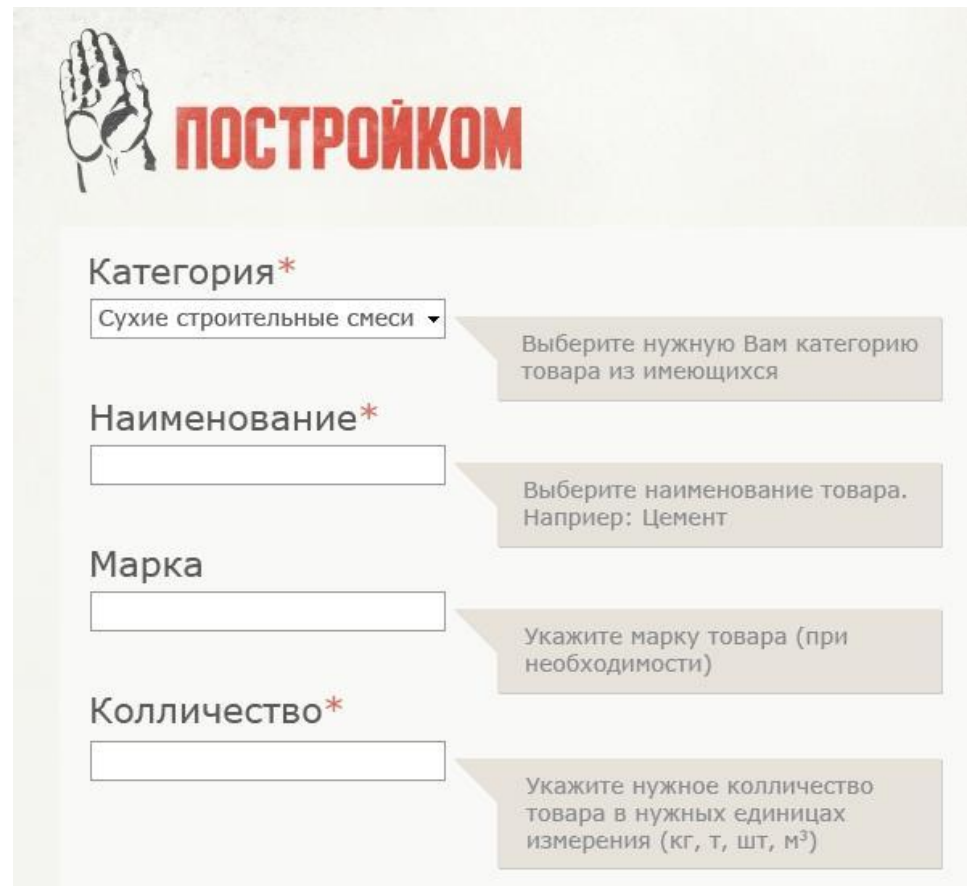
№ заявки	Дата создания	Дедлайн	Цена
15879	1 марта 2009	10 апреля 2009	Цем
15878	5 февраля 2009	1 марта 2009	Цемен




Как работает Постройком?

Глазами покупателя.

Достаточно создать в системе заявку на стройматериалы.



 **ПОСТРОЙКОМ**

Категория*

Выберите нужную Вам категорию товара из имеющихся

Наименование*

Выберите наименование товара. Наприер: Цемент

Марка

Укажите марку товара (при необходимости)

Колличество*



Укажите нужное колличество товара в нужных единицах измерения (кг, т, шт, м³)

Как работает Постройком?

Глазами покупателя.

Продавцы сами будут делать вам предложения.

Предложения на заявку № 19999 от 1 января 2009. Цемент (МК346-D) 29 тонн
Дополнительная информация: доставка - самовывоз, предоплата 50%, НДС, дог
Сопроводительный комментарий: (например) цемент только марки МК346-D. СР


<u>Дата поступления</u>	<u>Поставщик</u>	<u>Город</u>
1 марта 2009	 РосПромСтрой	Кемерово
1 марта 2009	 РосПромСтрой	Кемерово
1 марта 2009	 РосПромСтрой	Кемерово

Как работает Постройком? Глазами продавца.



The screenshot shows the 'ПОСТРОЙКОМ' website interface. At the top left is a logo of a hand holding a coin. Below it are navigation tabs: 'Тематические', 'Все', 'В работе', and 'Зав'. There are three main buttons: 'Новое предложение' (with a plus icon), 'Редактирование' (with a hammer and wrench icon), and 'Отменить пред-е' (with a red stop sign icon). A search bar is visible with the text '№ заявки'. Below these are two rows of data in a table format.

№ заявки	Дата создания	Создатель
15879	1 марта 2009	РосПромСтрой
15879	1 марта 2009	РосПромСтрой



Как работает Постройком?

Глазами продавца.

Не надо следить за всеми заявками. Вы будете видеть только те, которые относятся к вашему ассортименту.

Мне интересны следующие категории

- Металлопрокат, металлические изделия
- Железобетонные изделия
- Пиломатериал, изделия из дерева
- Изделия из пластика
- Изделия из алюминия
- Сантехника
- Электрика
- Сыпучие материалы
- Смеси готовые
- Изоляция

Как работает Постройком?

Глазами продавца.

Найдя подходящую заявку, вы просто делаете свое предложение. Если покупателя оно заинтересует, он свяжется с вами.



[ООО «Стройтрест»](#) 26 августа 2009 г. 2:21

Отлично, пришлите договор и счета по факсу. Мы оплатим в ближайшее время.

 [Написать комментарий](#) или [Заккрыть](#)

Как работает Постройком?

Глазами продавца.

Так же покупатели всегда могут посмотреть ваши контактные данные, если захотят связаться с вами лично.



Роспромстрой 

Город
[Кемерово](#)

Адрес
Ул. 9 Января 1, оф. 2

Сайт
<http://www.rospromstroy.ru>

Телефон
1. +7 (3842) 21-23-24
2. +7 (3842) 21-23-25

Контактные лица

ФИО: Иванов Иван Иванович
Должность: Менеджер
Телефон: +7 (923) 604-04095
E-mail: Ivan@gmail.com

Планы на ближайшее будущее.

Увеличение количества пользователей системы, подключение заводов-производителей.

Планы на ближайшее будущее.

Подсистема поиска стройматериалов по прайсам, выгрузка прайсов из 1С.

Планы на ближайшее будущее.

Подсистема поиска подрядов и подрядчиков.

Как с вами связаться?

Узнать больше о Постройкоме, а так же посмотреть его работу в действии, можно по адресу <http://postroycom.ru>

По всем вопросам можно обращаться по тел. **+7 961 700-74-41**