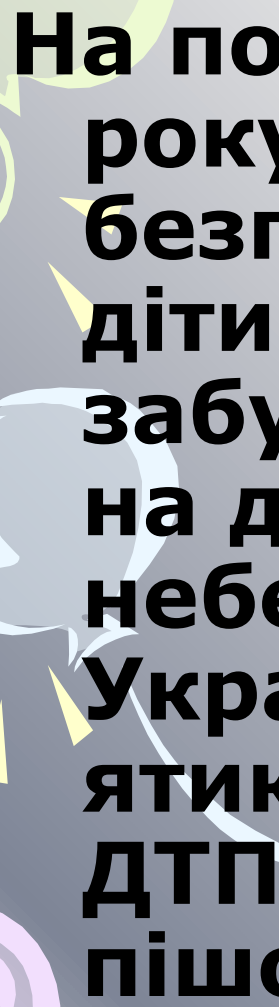
The background features a light gray gradient with several large, colorful, abstract swirls in shades of purple, yellow, and white. Scattered throughout are small, bright yellow triangles pointing in various directions, creating a dynamic and energetic feel.

Проект Небезпеки на вулицях і дорогах

**Підготували учні 6 класу
Гурін Михайло та
Левицький Анатолій**



На початку кожного навчального року ДАІ оголошує місячник безпеки дорожнього руху. Адже діти після літніх канікул нерідко забувають правила поведінки на дорогах і створюють небезпечні ситуації. Щороку в Україні приблизно 500 п'ятикласників потрапляють у ДТП. Найбільше серед них пішоходів

Ключове питання проекту

- Як слід поводитись, щоб не потрапити у біду на дорозі?




**А ще у процесі
роботи потрібно:**

**Дослідити
таке питання:**



**Чим небезпечні
дороги і як
здолати ці
небезпеки?**

Які бувають дороги?




Чим небезпечні дороги?



Як ти вважаєш, секунда – це багато чи мало? Для пішохода – це мало. За секунду він зробить заледве один крок. А для машини? Чи відомо тобі, що машина, яка мчить зі швидкістю 60 кілометрів на годину, за 1 секунду проїжджає 16 метрів. Цю відстань називають гальмівним шляхом.


Правила поведінки на дорогах

- **Правильно переходь складні ділянки дороги.**
- **Безпечно поведься на зупинках і в громадському транспорті.**
- **Захищай своє життя під час дорожньо – транспортної пригоди.**
- **По тротуару йди з правого боку. У вузькому місці зупинись і пропусти старшого.**
- **Коли проходиш повз арку, виїзд з гаража, автостоянку, будь обережний: звідти може виїхати автомобіль.**





Велосипедна доріжка

Велосипедисти, особливо недосвідчені, можуть створювати небезпечні ситуації на дорогах. Дітям до 14 років забороняється їздити на велосипеді автомобільними трасами. Зате всім велосипедистам дозволяється їздити спеціальними велосипедними доріжками



Трамвайна і залізнична колія

- Ніколи не обходь трамвай ззаду, тому що можеш не помітити трамвая, який їде назустріч.
- Залізничну колію можна переходити тільки на спеціальному переході або на переїзді, коли шлагбаум відкрито і не дзвенить дзвінок





Автомобільна дорога

Для безпечного перезоду
пожвавлених автомобільних трас
будують спеціальні підземні
переходи. Їх позначають ось таким
знаком



Місця, в яких можна переходити
дорогу, позначають знаком
“пішохідний перехід” і спеціальною
розміткою “зеброю”



- Переходячи дорогу, подивися спершу наліво, а дійшовши до середини дороги, - направо




- Якщо уздовж дороги немає тротуару, слід іти узбіччям назустріч транспорту



Навіщо потрібні дорожні знаки?

Дорожні знаки придумали для того, щоб водіям і пішоходам було легше й безпечніше на дорогах. Дорожні знаки й правила руху однакові в усьому світі, крім Англії. Це дуже зручно, бо інакше, перш ніж вирушити в автомобільну подорож, водій повинен був би отримати права водія в усіх країнах, у яких він вирішив подорожувати.



Дорожні знаки

Попереджувальні

Заборонні

Інформаційні




Про що говорить світлофор?

Світлофор указує водіям і пішоходам, хто з них може рухатися, а хто повинен стояти. Світлофори розмовляють світловими сигналами. Червоний сигнал забороняє рух; жовтий – потрібно зачекати, а зелений – можна рухатися.

Як користуватися громадським транспортом?

Автобуси, тролейбуси, трамваї, метро – це громадський транспорт, без якого не можуть обходитися люди у великих містах. Якщо тобі доводиться користуватися громадським транспортом, ти повинен засвоїти деякі правила



Запам'ятай!

- 1. Поки не почуваєшся впевнено, краще ходити до школи у супроводі дорослих.**
- 2. Коли хтось пропонує перейти дорогу у в неналежному місці, ніколи не погоджуйся на це.**
- 3. Твоя безпека на дорозі і в транспорті найбільше залежить від тебе самого.**
- 4. На дорозі завжди треба враховувати недисциплінованість інших учасників дорожнього руху.**
- 5. Якщо на зупинку приїхав переповнений автобус, краще зачекай іншого.**
- 6. Якщо ти заблукав чи не знаєш, як перейти дорогу, слід звернутися до міліціонера чи співробітника ДАІ, або спитати когось із дорослих.**