


3 клас



Членуване на съществителните
имена от мъжки род


Български език

Уч. 2007/08 г.





Прочети.


- Днес граматиката, морфологията в частност, на един проблем отново дават гласност; как имената от мъжки род, без да умуваме, с пълен или кратък член да членуваме.
- За населението беше направено следното съобщение:



Правило едно:

- Ако думата в едно изречение заместим с **ТОЙ** (лично местоимение), членуваме с *пълен член* без съмнение.








Правило едно:



- Например:
- “ВойникЪТ смело влиза в бой.”
- ✓ ТОЙ смело влиза в бой.
- “УморенияТ тръбач свири отбой.”
- ✓ ТОЙ свири отбой.
- “Заслужи наградата мояТ герой.”
- ✓ Заслужи награда ТОЙ – мояТ герой.






Членувай с пълен член и не се бой!




Правило две:

- След СПОМАГАТЕЛЕН глагол имената приемат *пълен член* по правилата.







Правило две:



- Например:
- “Аз СЪМ победителЯТ от играта.”
- “Той бе ученикЪТ, не научил урока.
- Той БЕШЕ виновниЯТ за белята.”





Членувай с пълен член и не се бой!



Правило три:



- Ако вместо ТОЙ прилягат НЕГО или ГО, не важи правило едно.
- Тогава?
- Членувай с *кратък член* и ще се сдобиеш с граматическа слава!






Правило три:

- Например:
- “Видях лъВА в близката гора.”
- ✓ НЕГО видях, видях ГО – лъВА.
- “Котаракът излъга царЯ.”
- ✓ НЕГО излга, излъга ГО – царЯ.
- “Скромността краси човекА.”
- ✓ НЕГО краси, краси ГО – човекА.




Кратък член без страх употреби!




Правило четири:

- След ПРЕДЛОГ *кратък член* на името сложи, не си сбъркал – сигурен бъди!



Правило четири:

- Например:
- “НА учителя подариха цветя.”
- “В шкафА е скрита изненадата.”



Кратък член без страх употреби!




*А сега практическо занятие ще проведем,
дали сте научили урока ще разберем.*

- Пръстен _____ падна
във водата.
- Строи къща
строител _____.
- Днес учител _____
няма да изпитва.
- Синджир _____ глухо
издрънка в тишината.

ЪТ

ЯТ

Ако нужда от
помощ имаш ти, то
тогава тук щракни.





*А сега практическо занятие ще проведем,
дали сте научили урока ще разберем.*

- Представи си, че си геро _____ от приказката.
- Знаеш ли кой ще е нови _____ ти съученик?
- Досещаш ли се кой ще бъде наказани _____?



Ако нужда от
помощ имаш ти, то
тогава тук щракни.



*А сега практическо занятие ще проведем,
дали сте научили урока ще разберем.*

- Повиках човек _____ по-наблизо.
- Открих предмет _____, който търсихме,
върху полицата.
- Туристите срещнаха хижар _____ близо
да хижата.



Ако нужда от
помощ имаш ти, то
тогава тук щракни.



*А сега практическо занятие ще проведем,
дали сте научили урока ще разберем.*

- Татко пак закъсня за концерт _____.
- Видях, че в тиган _____ има пържени картофи.
- Треньорката се разсърди на цели _____ отбор.







Ако нужда от
помощ имаш ти, то
тогава тук щракни.



Със следващите примери може да те затрудня, но в живота често е така.

- Сребърни... пръстен на магьосник... падна в кладенец... . Спусна се след пръстен... юнак... . Момък... видя вълшебни... предмет да блести на дъното на бунар... .





Изготвил: Аничка Петкова
ОУ “Иван Вазов” – Видин

По материали от книгата на М. Георгива и В.
Габровска “Аз Граматиката – пишете за отличен”