



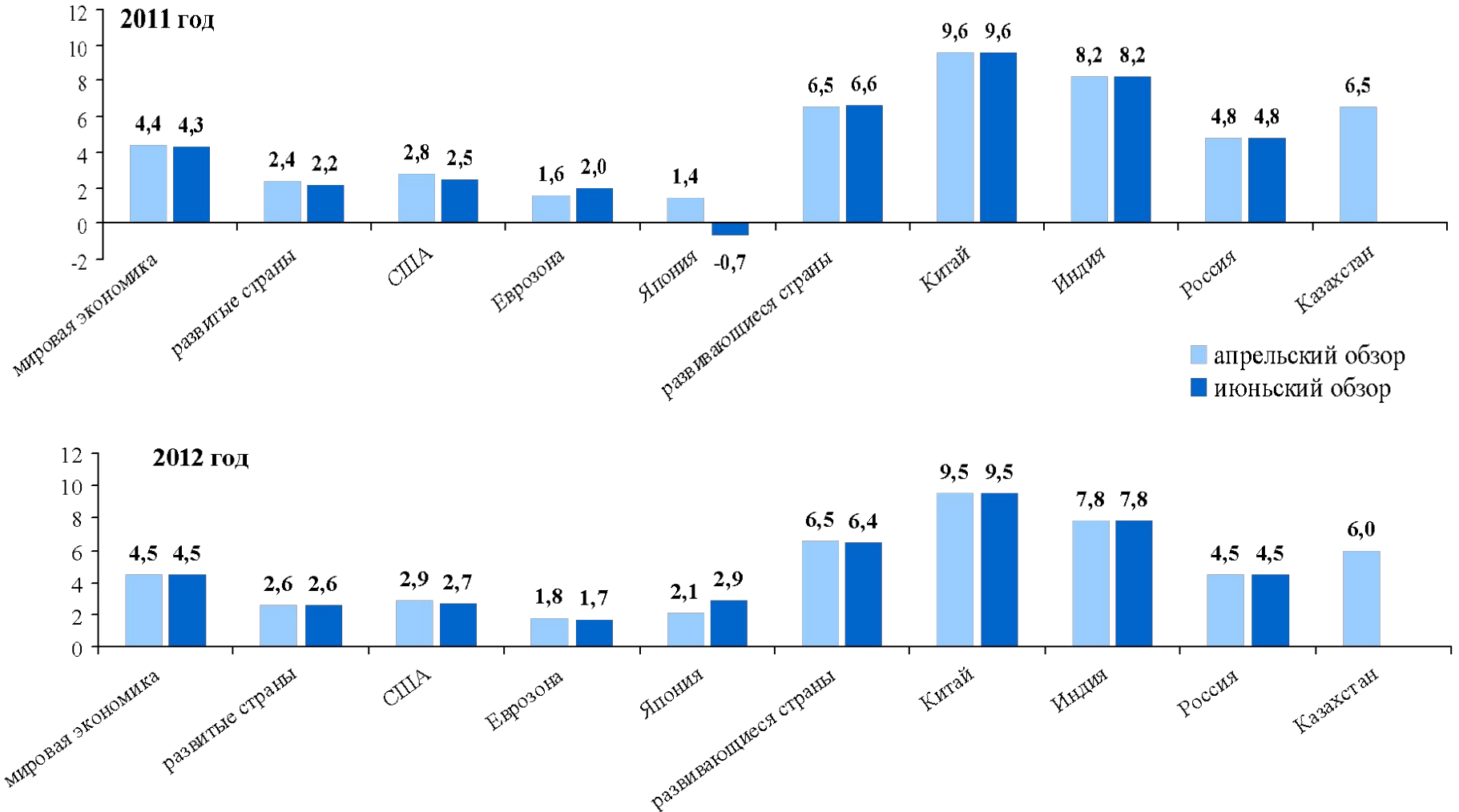
**МИНИСТЕРСТВО ЭКОНОМИЧЕСКОГО РАЗВИТИЯ И ТОРГОВЛИ  
РЕСПУБЛИКИ КАЗАХСТАН**

**О ПРОГНОЗЕ СОЦИАЛЬНО- ЭКОНОМИЧЕСКОГО РАЗВИТИЯ  
РЕСПУБЛИКИ КАЗАХСТАН НА 2012-2016 ГОДЫ**

**АСТАНА, 2011 ГОД**

По уточненному прогнозу МВФ мировая экономика в 2011 году вырастет на 4,3%, в 2012 году - на 4,5%.

## ПРОГНОЗЫ МВФ ПО МИРОВОЙ ЭКОНОМИКЕ



# Исходные параметры для прогноза по базовому сценарию

## Внешние условия

- Мировая цена на нефть Brent в 2011 году – **90** долларов США/баррель, в 2012 году – **80** долларов США/баррель, в 2013-2016 годах – **70** долларов США/баррель \*
- Незначительное снижение мировых цен на металлы после 2012 года по прогнозам международных организаций
- Рост мировой экономики на 4,3 – 4,5% в 2011 – 2012 годах и в среднем на 4,0% в год до 2016 года

## Внутренние параметры

- Объем добычи нефти остается без изменений  
(По данным МНГ объем добычи нефти в 2011 г. составит **81** млн.тонн, в 2012-2013 гг. – **83** млн.тонн, в 2014 г. – **85** млн.тонн, в 2015 г. – **95** млн.тонн, в 2016 г. – **102** млн.тонн)
- Прогноз ИФО отраслей в 2012-2016 годах на уровне целевых индикаторов, обеспечивающих 7-процентный рост экономики

\* - при более высоких ценах на нефть дополнительные поступления будут идти в Национальный фонд

# Прогноз макроэкономических показателей на 2012-2016 годы (базовый сценарий)

	2012	2013	2014	2015	2016
			прогноз		
<b>ВВП, млрд. тенге</b>	<b>28 952.2</b>	<b>31 610.5</b>	<b>35 403.5</b>	<b>39 895.7</b>	<b>44 713.8</b>
<b>реальный рост ВВП, % к предыдущему году</b>	<b>106.9</b>	<b>106.5</b>	<b>107.1</b>	<b>107.4</b>	<b>106.2</b>
ВВП, млрд. долларов США	195.0	212.9	238.4	268.7	301.1
ВВП на душу населения, долл. США по официальному курсу	11 835.4	12 922.1	14 472.6	16 309.0	18 278.6
Объем валовой продукции сельского хозяйства, % к предыдущему году	104.5	104.4	105.0	104.9	105.0
Объем промышленной продукции, % к предыдущему году	106.4	106.5	108.4	108.9	106.5
<b>Объем добычи нефти, млн. тонн</b>	<b>83.0</b>	<b>83.0</b>	<b>85.0</b>	<b>95.0</b>	<b>102.0</b>
Строительство, % к предыдущему году	103.1	101.8	101.0	100.7	101.0
Услуги-Всего, % к предыдущему году	107.2	106.8	107.1	106.7	106.3
<b>Экспорт товаров, млн. долл. США</b>	<b>75 724.7</b>	<b>75 254.5</b>	<b>81 625.2</b>	<b>91 365.1</b>	<b>105 786.9</b>
% к предыдущему году	99.3	99.4	108.5	111.9	115.8
<b>Импорт товаров, млн. долл. США</b>	<b>40 942.4</b>	<b>42 573.0</b>	<b>47 681.5</b>	<b>53 731.6</b>	<b>60 220.6</b>
% к предыдущему году	106.7	104.0	112.0	112.7	112.1
Сальдо торгового баланса, млн. долл. США	34 782.3	32 681.5	33 943.7	37 633.5	45 566.4
<b>Мировая цена на нефть Brent, долл. США/баррель в среднем за год</b>	<b>80.0</b>	<b>70.0</b>	<b>70.0</b>	<b>70.0</b>	<b>70.0</b>
Уровень инфляции, % на конец года	6,0-8,0	6,0-8,0	6,0-8,0	6,0-8,0	6,0-8,0

# Основная цель экономической политики на 2012-2014 годы

Обеспечение сбалансированного экономического роста на уровне не менее 7% ежегодно

## Ключевое направление 1

1

Обеспечение макроэкономической стабильности за счет скоординированной денежно-кредитной и налогово-бюджетной политик и сдерживание уровня инфляции в планируемом коридоре 6-8%

## Ключевое направление 2

2

Создание основы для устойчивого экономического роста путем ускорения диверсификации через индустриализацию, совершенствования тарифной политики, защиты конкуренции и улучшения бизнес-климата в стране

## Ключевое направление 3

3

Повышение конкурентоспособности человеческого капитала через модернизацию социальной сферы и улучшение условий жизни населения

## Ключевое направление 4

4

Обеспечение устойчивого развития регионов через формирование на базе крупных динамично развивающихся городов важнейших «точек» опережающего роста - «локомотивов» для остальных регионов.

## Ключевое направление 5

5

Модернизации системы государственного управления через углубление реформ по внедрению государственного планирования, ориентированного на результат, улучшение качества оказания государственных услуг и повышение эффективности квазигосударственного сектора

# Бюджетная политика

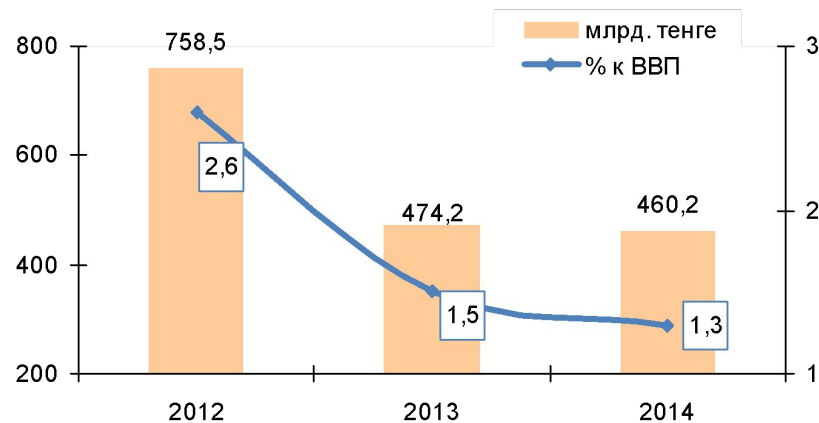
С учетом ожидаемых тенденций развития и рисков бюджетная политика будет исходить из **принципа контрцикличности**

- *Сдерживание роста расходов государства на уровне, не превышающем рост номинального ВВП, в период роста экономики и их увеличение в период экономического спада*



**Дефицит бюджета** - инструмент проведения контрциклической фискальной политики

- *При благоприятных внешних условиях развития и увеличении поступлений предполагается **снижение дефицита** в абсолютном выражении и относительно ВВП*

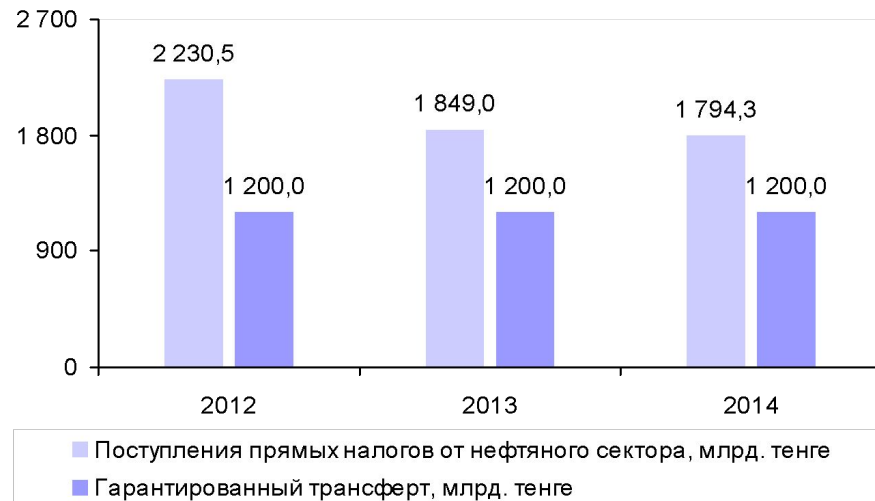


# Сбалансированность бюджета и Национального фонда

## Продолжение политики накопления средств в **Национальном фонде**

- Ограничение гарантированного трансферта из Национального фонда на уровне 8 млрд. долларов США согласно Концепции по формированию и использованию средств Национального фонда

Снижение доли привлекаемых средств из Национального фонда в виде гарантированного трансферта в общем объеме поступлений государственного бюджета



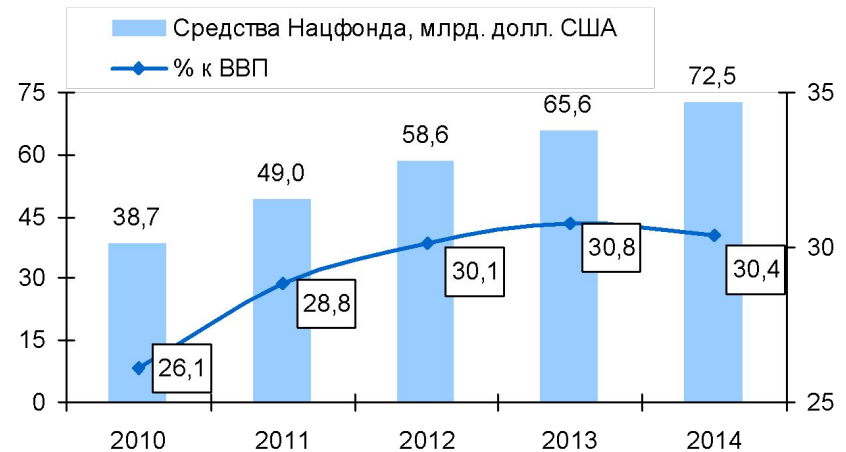
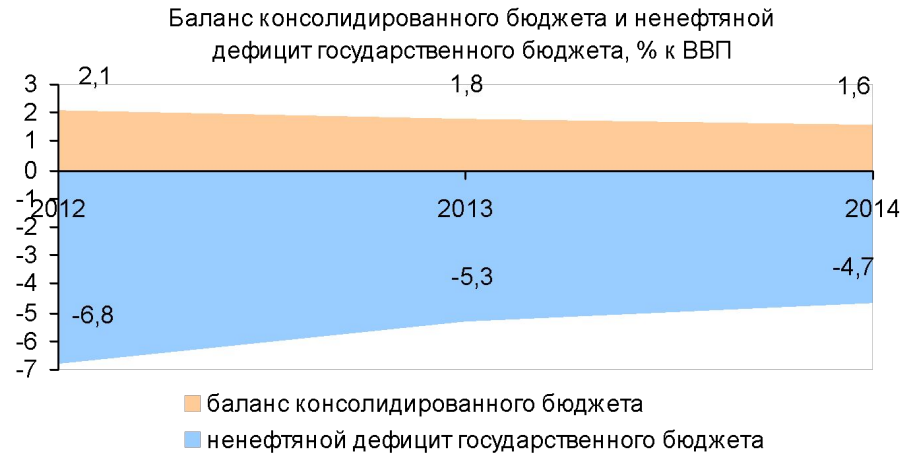
# Сбалансированность бюджета и Национального фонда

Сокращение нефтегазового дефицита за счет ограничения использования Национального фонда в объеме гарантированного трансферта, снижения дефицита на фоне увеличения нефтегазовых доходов

- К 2020 году должен составить не более 3% к ВВП

Обеспечение дальнейшего увеличения финансового потенциала Национального фонда

- К 2020 году должен составить порядка 90 млрд. долларов США





# Прогноз параметров государственного бюджета на 2012-2014 годы

млрд. тенге

	2012	2013	2014
<b>Поступления</b>	<b>5 514,1</b>	<b>5 869,0</b>	<b>6 425,8</b>
<i>в % к ВВП</i>	19,0	18,6	18,2
Доходы (без учета трансфертов)	4 309,2	4 664,1	5 220,9
Налоговые поступления	4 204,9	4 566,0	5 111,0
Неналоговые поступления	64,7	67,8	73,7
Доходы от операций с капиталом	39,6	30,3	36,2
Поступления трансфертов	1 200,0	1 200,0	1 200,0
Гарантированный трансферт из Нацфонда	1 200,0	1 200,0	1 200,0
Погашение бюджетных кредитов	2,8	2,8	2,8
Поступления от продажи финансовых активов государства	2,1	2,1	2,1
<b>Расходы</b>	<b>6 272,6</b>	<b>6 343,2</b>	<b>6 886,0</b>
<i>в % к ВВП</i>	21,7	20,1	19,5
<i>Номинальный рост, %</i>	105,6	101,1	108,6
<b>Дефицит</b>	<b>-758,5</b>	<b>-474,2</b>	<b>-460,2</b>
<i>в % к ВВП</i>	-2,6	-1,5	-1,3
<b>Ненефтяной дефицит</b>	<b>-1 958,5</b>	<b>-1 674,2</b>	<b>-1 660,2</b>
<i>в % к ВВП</i>	-6,8	-5,3	-4,7

# Прогноз параметров республиканского бюджета на 2012-2014 годы

млрд. тенге

	2012	2013	2014
<b>Поступления</b>	<b>4 751,0</b>	<b>5 030,6</b>	<b>5 423,9</b>
<i>в % к ВВП</i>	16,4	15,9	15,3
Доходы (без учета трансфертов)	3 309,8	3 585,0	3 971,2
Налоговые поступления	3 221,1	3 503,5	3 887,9
Неналоговые поступления	58,5	61,2	62,8
Доходы от операций с капиталом	30,2	20,4	20,4
Поступления трансфертов	1 316,7	1 336,0	1 340,2
Гарантированный трансферт из Нацфонда	1 200,0	1 200,0	1 200,0
Обратный трансферт	14,6	15,0	0,0
Бюджетные изъятия	102,1	121,1	140,2
Погашение бюджетных кредитов	124,0	109,0	112,2
Поступления от продажи финансовых активов государства	0,5	0,6	0,4
<b>Расходы</b>	<b>5 509,5</b>	<b>5 504,8</b>	<b>5 884,1</b>
<i>в % к ВВП</i>	19,0	17,4	16,6
<i>Номинальный рост, %</i>	107,5	99,9	106,9
<b>Дефицит</b>	<b>-758,5</b>	<b>-474,2</b>	<b>-460,2</b>
<i>в % к ВВП</i>	-2,6	-1,5	-1,3
<b>Нефтегазовый дефицит</b>	<b>-1 958,5</b>	<b>-1 674,2</b>	<b>-1 660,2</b>
<i>в % к ВВП</i>	-6,8	-5,3	-4,7

# ПРИОРИТЕТЫ ГОСУДАРСТВЕННОЙ БЮДЖЕТНОЙ ПОЛИТИКИ В СООТВЕТСТВИИ С ПОСЛАНИЕМ ГЛАВЫ ГОСУДАРСТВА «ПОСТРОИМ БУДУЩЕЕ ВМЕСТЕ!»

---

1

Программа индустриализации

2

Модернизация социальной сферы

3

Улучшение условий жизни населения

4

Формирование точек роста (гг. Астана, Алматы и др.)

5

Повышение качества государственных услуг и реализации государственных функций\*

\* Включая меры по укреплению обороноспособности, национальной безопасности, правопорядка

1

## ПРОГРАММА ИНДУСТРИАЛИЗАЦИИ

- Государственная программа форсированного индустриально-инновационного развития Республики Казахстан 2010-2014 годы (Производительность 2020, Дорожная карта бизнеса 2020, Занятость 2020)
- Отраслевые программы, принятые в реализацию ГПФИИР, включая обеспечение энергетической, транспортной и газовой инфраструктуры, создание специальных экономических зон, развитие космической и атомной отраслей, стимулирование и повышение инновационной активности предприятий
- Мероприятия по поддержке АПК
- Капитализация ФНБ «Самрук-Казына» и холдинга «Казагро».

2

## МОДЕРНИЗАЦИЯ СОЦИАЛЬНОЙ СФЕРЫ

- Государственная программа развития здравоохранения «Саламатты Қазақстан»
- Государственная программа развития образования РК (Назарбаев интеллектуальные школы, Назарбаев университет, холдинг «Кәсіпқор»)
- Программа «Балапан»
- Программа занятости 2020 (мероприятия по подготовке и переподготовке граждан, развитию микрокредитования на селе)

3

## УЛУЧШЕНИЕ УСЛОВИЙ ЖИЗНИ НАСЕЛЕНИЯ

- Программа модернизации жилищно-коммунального хозяйства РК на 2011-2020 годы
- Программа «Ақ Бұлақ» на 2011-2020 годы
- Программа «Жасыл даму» на 2010-2014 годы
- Программа по интегрированному управлению водными ресурсами

**4**

**ФОРМИРОВАНИЕ  
ТОЧЕК РОСТА**  
(гг. Астана, Алматы и др.)

- Прогнозная схема территориально-пространственного развития
- Программа развития регионов
- Стратегический план устойчивого развития города Астаны до 2030 года
- Программа развития города Алматы
- Комплексный план социально-экономического развития населенных пунктов, прилегающих к городу Астане, на 2011-2014 годы

**5**

**ПОВЫШЕНИЕ  
КАЧЕСТВА  
ГОСУДАРСТВЕННЫХ  
УСЛУГ И  
РЕАЛИЗАЦИИ  
ГОСУДАРСТВЕННЫХ  
ФУНКЦИЙ**

- Развитие ЦОНов
- е-Правительство, е-Налоги, е-лицензирование и др.
- Реализация мер по укреплению обороноспособности, национальной безопасности, правопорядка
- Реализация мер предупреждений и ликвидации чрезвычайных ситуации