



*Правительство Пермского края*

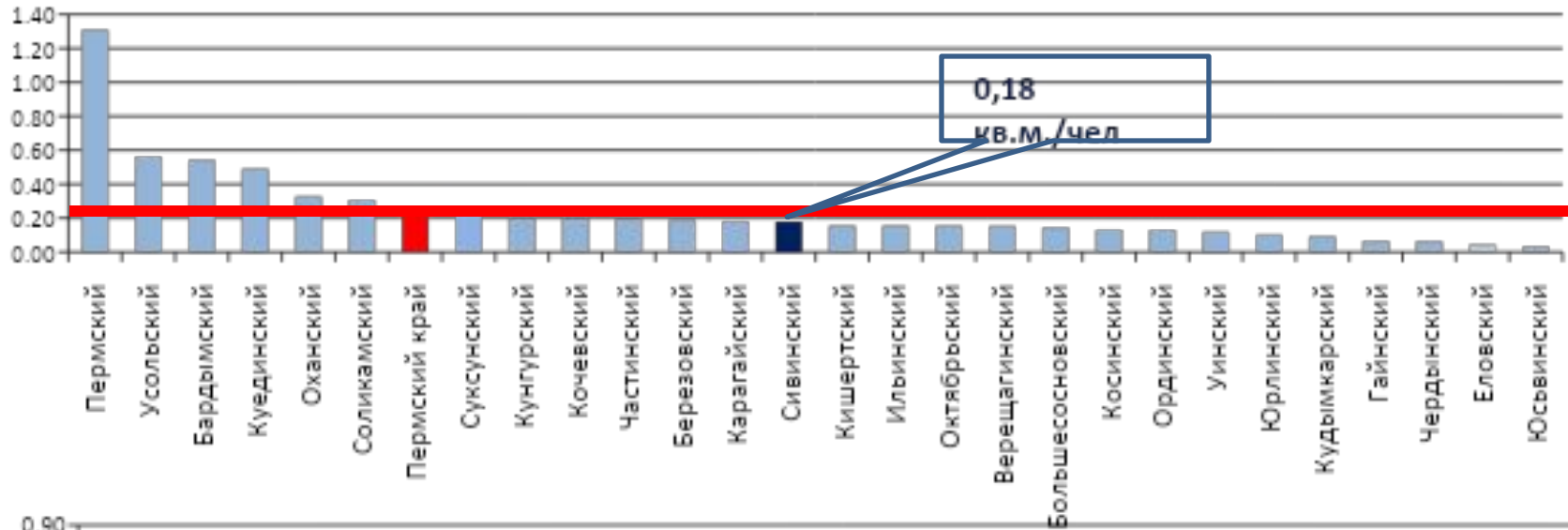
*Об итогах социально-экономического развития  
Сивинского района за 2010 год  
и о перспективах развития в 2011 году  
в сфере развития инфраструктуры*

Заместитель председателя  
Правительства Пермского края  
Кудрявцев Александр Леонидович

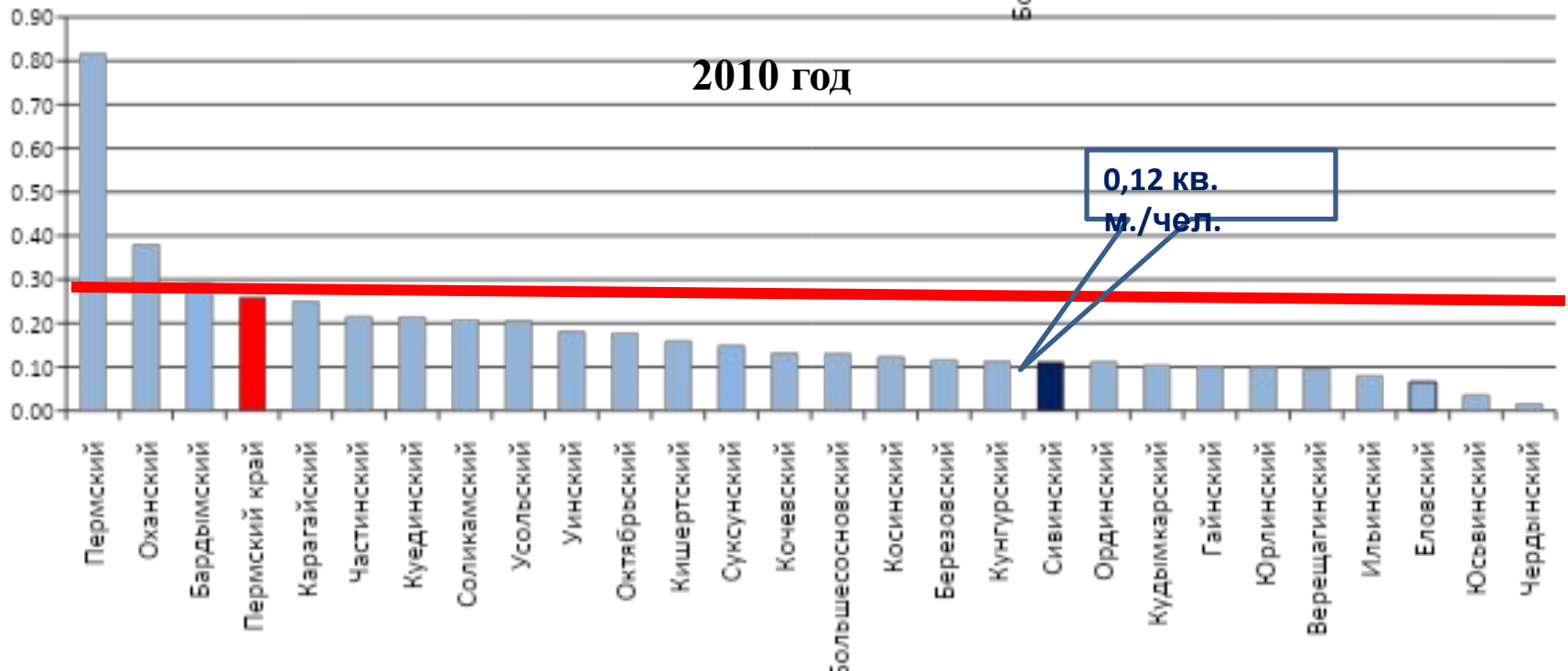
# Ввод жилья на 1 чел./кв.м.

(группа муниципальных образований с преимущественно сельским населением)

2009 год



2010 год



## Объекты незавершенного капитального строительства на территории Сивинского района

№ п/п	Объект	Источник финансирования	Срок начала строительства	Срок сдачи объекта
1.	Общеобразовательная школа на 500 учащихся со спортивным залом в с.Сива Пермского края	Сметная стоимость строительства 289,4 млн. рублей. Объем выполненных работ на 01.01.2011 составил 123,7 млн. руб. (в т.ч. за счет местного бюджета 56,9 млн. рублей, РФСР – 66,8 млн.рублей).	2008 год	Декабрь 2011 года

## Выполнение показателей реформирования ЖКХ

	Наименование показателя	Прогноз 2009 год	Факт 2009 год	Отклонение от прогноза	Прогноз 2010 год	Факт 2010 года	Отклонение от прогноза	Прогноз 2011 год
1	2	3	4	5	6	7	8	9
1	Доля жилищного фонда, в котором созданы ТСЖ, %	10	0	0	10	0	- 10	20
2	Доля коммерческих организаций коммунального комплекса, %	50	100	+ 50	80	66,7	- 13,3	100
3	Доля коммерческих управляющих организаций, %	50	100	+ 50	80	100	+ 20	80

**Привлечение средств  
Фонда содействия реформированию ЖКХ в 2010 году**

	Муниципальный район	Федеральные средства, тыс.руб.
		2010
1	2	3
1	Пермский	69 098
2	Бардымский	39 796
3	Верещагинский	18 375
4	Кунгурский	12 326
5	Октябрьский	8 270
6	Куединский	7 693
7	Кудымкарский	7 561
8	Оханский	7 558
9	Большесосновский	7 203
10	Суксунский	6 765
15	Сивинский	0
15	Кочевский	0
15	Юсьвинский	0

# Тарифы на коммунальные услуги в Сивинском районе

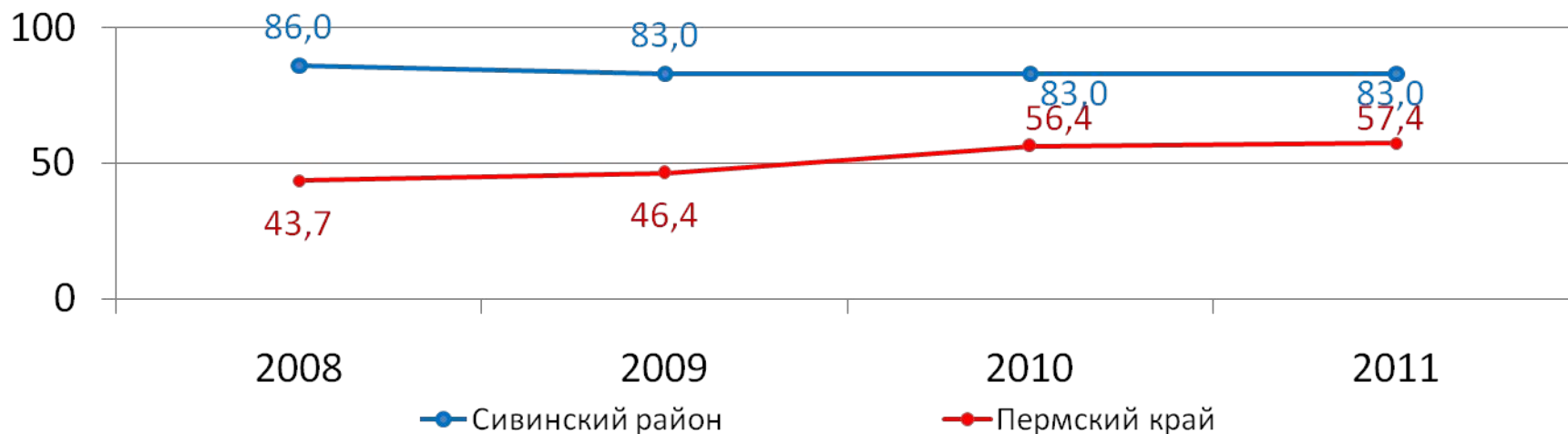
## Максимальное изменение платы граждан за коммунальные услуги по сельским поселениям в 2011 году

№ п/п	Поселение	Фактический индекс платы граждан за КУ, %	Предельный максимальный индекс платы граждан за КУ по Пермскому краю, %
1	Бубинское	114,8	115,0
2	Екатерининское	114,8	
3	Северокоммунарское	114,8	
4	Сивинское	114,8	

## Тарифы на тепло и воду в 2011 году

№ п/п	Вид услуги	Сивинский район		Пермский край	
		Тариф без НДС, руб.	Рост тарифа к 2010 г., %	Тариф без НДС, руб.	Рост тарифа к 2010 г., %
1	Тепловая энергия за 1 Гкал	1 693,68	112,6	919,97	115,6
2	Водоснабжение за 1 м <sup>3</sup>	44,26	118,7	17,35	118,7
3	Водоотведение за 1 м <sup>3</sup>	43,65	118,7	13,66	118,7

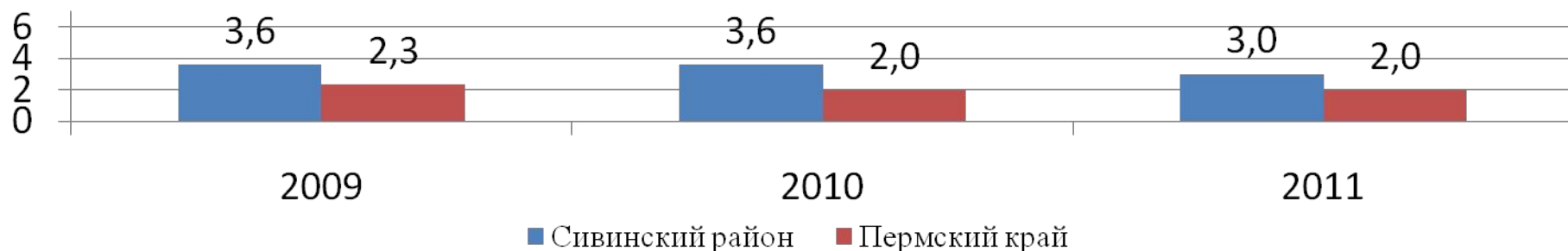
## Доля муниципальных дорог, не отвечающих нормативным требованиям, %



## ПРП «Муниципальные дороги»



## Погибшие в ДТП в расчете на 10 000 населения в Сивинском районе, чел.

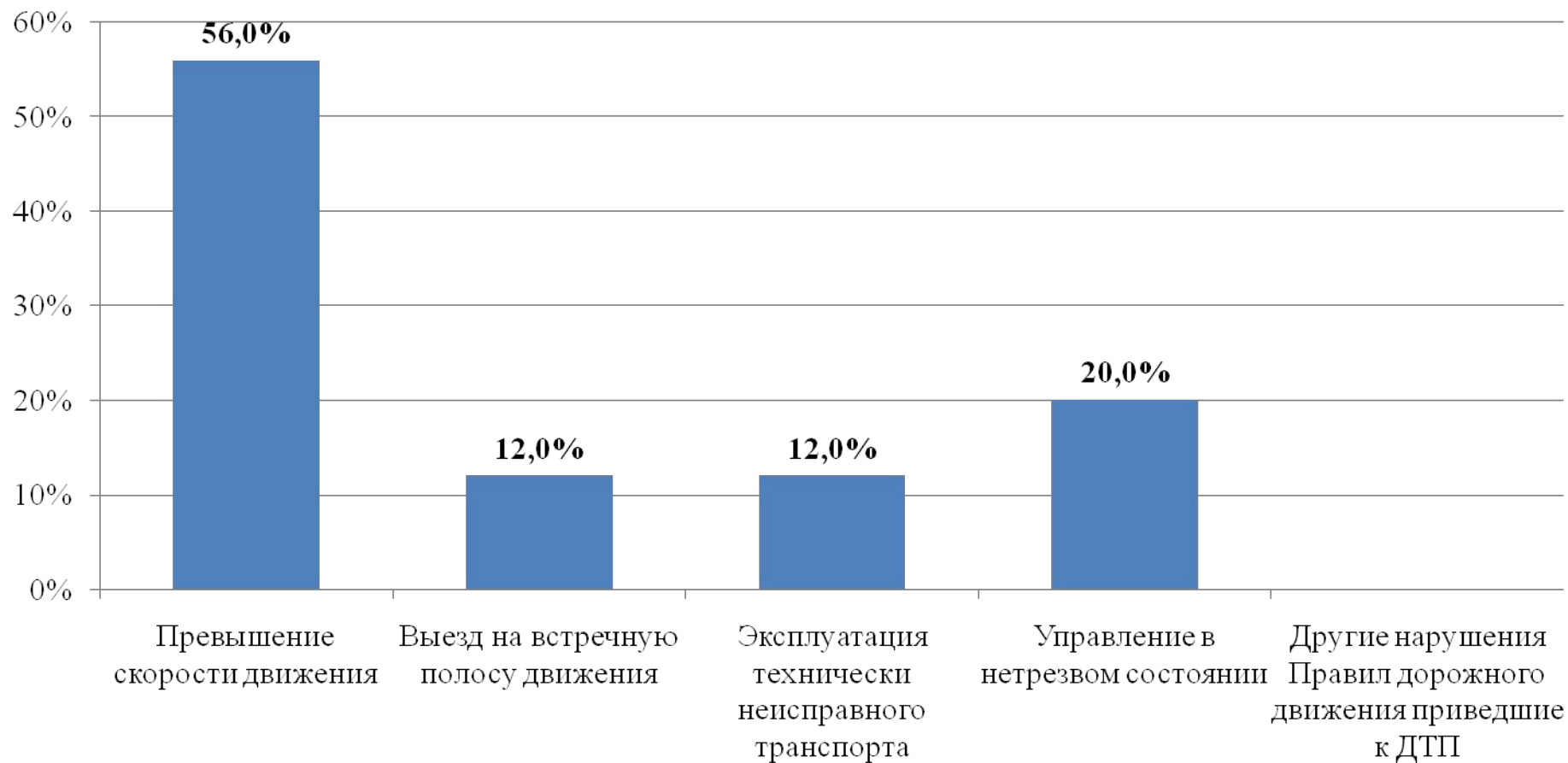


## Количество дорожно-транспортных происшествий и число погибших в них

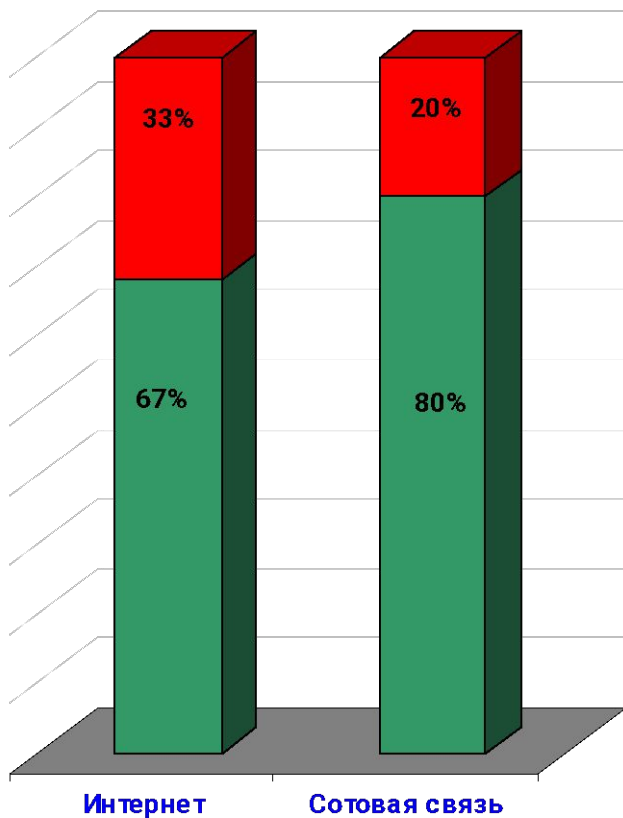
№		2009		2010		Отклонение	
		Региональные дороги	Муниципальные дороги	Региональные дороги	Муниципальные дороги	Региональные дороги	Муниципальные дороги
1	Общее количество ДТП, ед.	10	19	14	12	+ 4	- 7
	в т.ч. с сопутствующими неудовлетворительными дорожными условиями	2	1	4	1	+ 2	- 0
2	Общее количество погибших в ДТП, чел.	2	4	4	2	+ 2	- 2
	в т.ч. в ДТП с сопутствующими неудовлетворительными дорожными условиями	0	0	1	0	+ 1	0
3	Общее количество раненых в ДТП, чел.	14	25	18	17	+ 4	- 8
	в т.ч. в ДТП с сопутствующими неудовлетворительными дорожными условиями	5	1	5	1	0	0



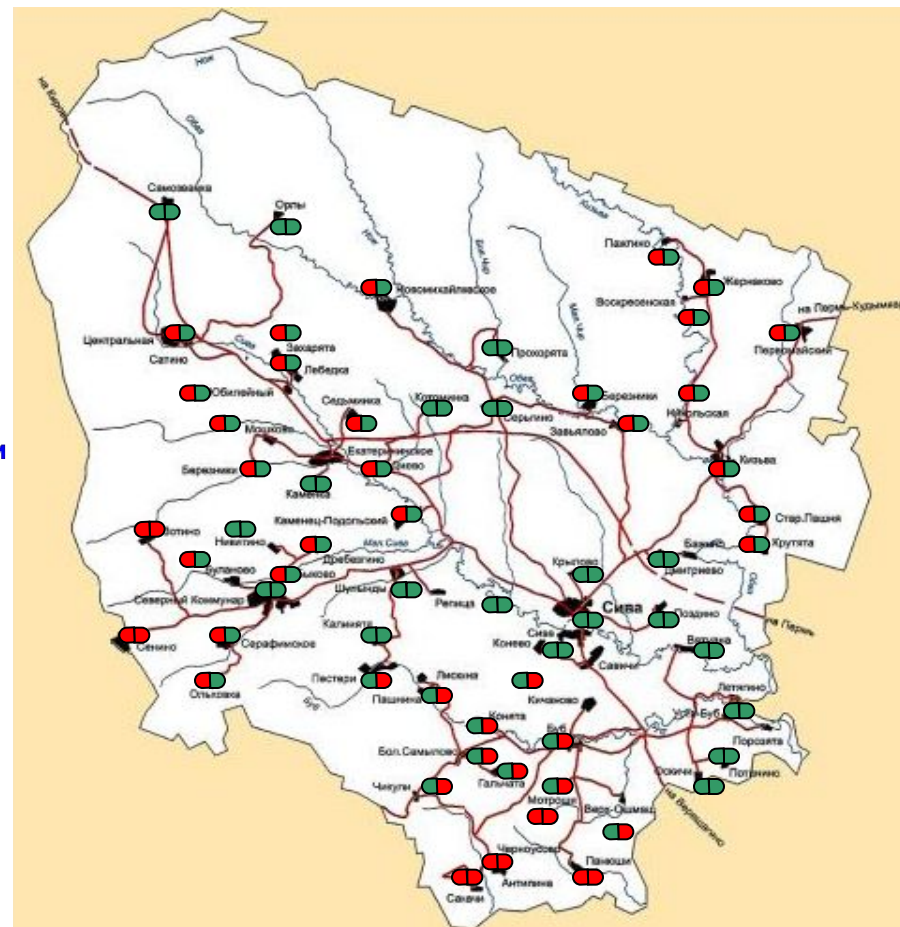
## Причины дорожно-транспортных происшествий по вине водителей в Сивинском муниципальном районе



# Доступность сотовой связи и интернета на территории Сивинского района



■ Недоступность услуги  
■ Доступность услуги



ОАО «Ростелеком»



ОАО  
«ВымпелКом»



ОАО «МТС»



ОАО «Мегафон»

## Обеспеченность Сивинского района услугами сотовой связи и интернета

<u>№ п/п</u>	<u>Населенный пункт</u>	<u>Численность, чел</u>	<u>Доступность услуг для населения, чел.</u>		<u>Недоступность услуг для населения, чел.</u>	
			<u>Связь</u>	<u>Интернет</u>	<u>Связь</u>	<u>Интернет</u>
1	Бубинское с/п	3 534	522	2 205	3 012	1 329
2	Сивинское с/п	7 823	7 712	5 847	111	1 976
3	Северокоммунарское с/п	2 968	2 681	2 179	287	789
4	Екатерининское с/п	2 785	2 785	1 389	0	1 396
-	<u><b>ИТОГО</b></u>	<u><b>17 110</b></u>	<u><b>13 700</b></u>	<u><b>11 620</b></u>	<u><b>3 410</b></u>	<u><b>5 490</b></u>