



Правительство Пермского края

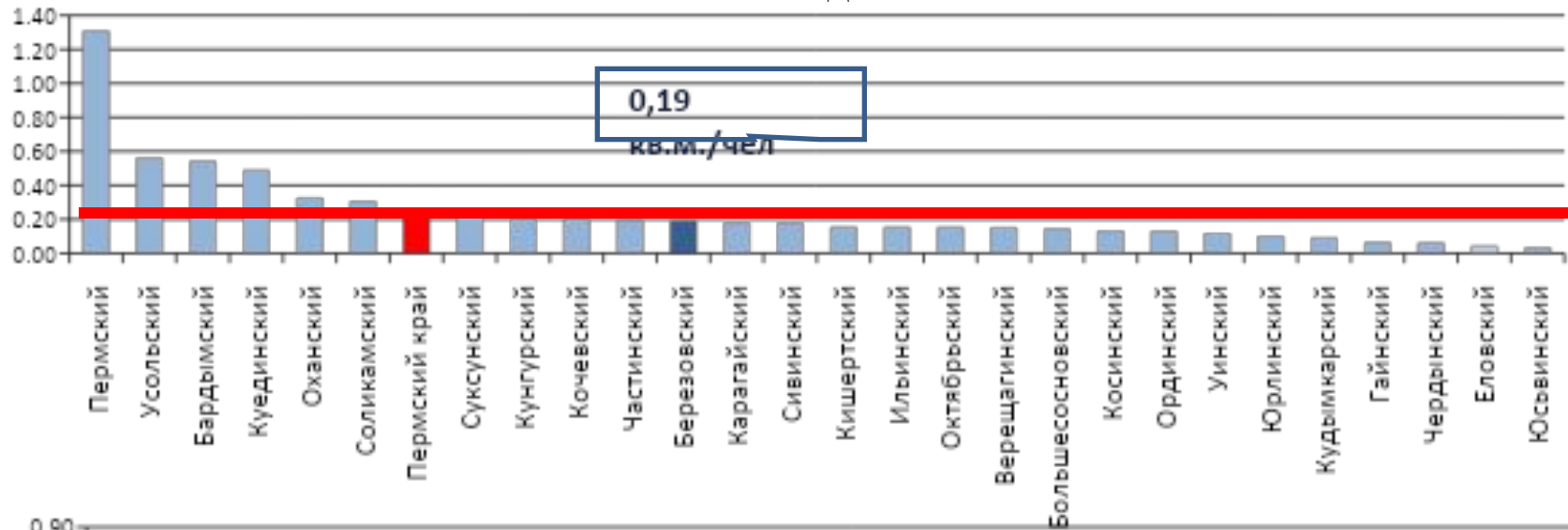
*Об итогах социально-экономического развития
Березовского района за 2010 год
и о перспективах развития в 2011 году
в сфере развития инфраструктуры*

Заместитель председателя
Правительства Пермского края
Кудрявцев Александр Леонидович

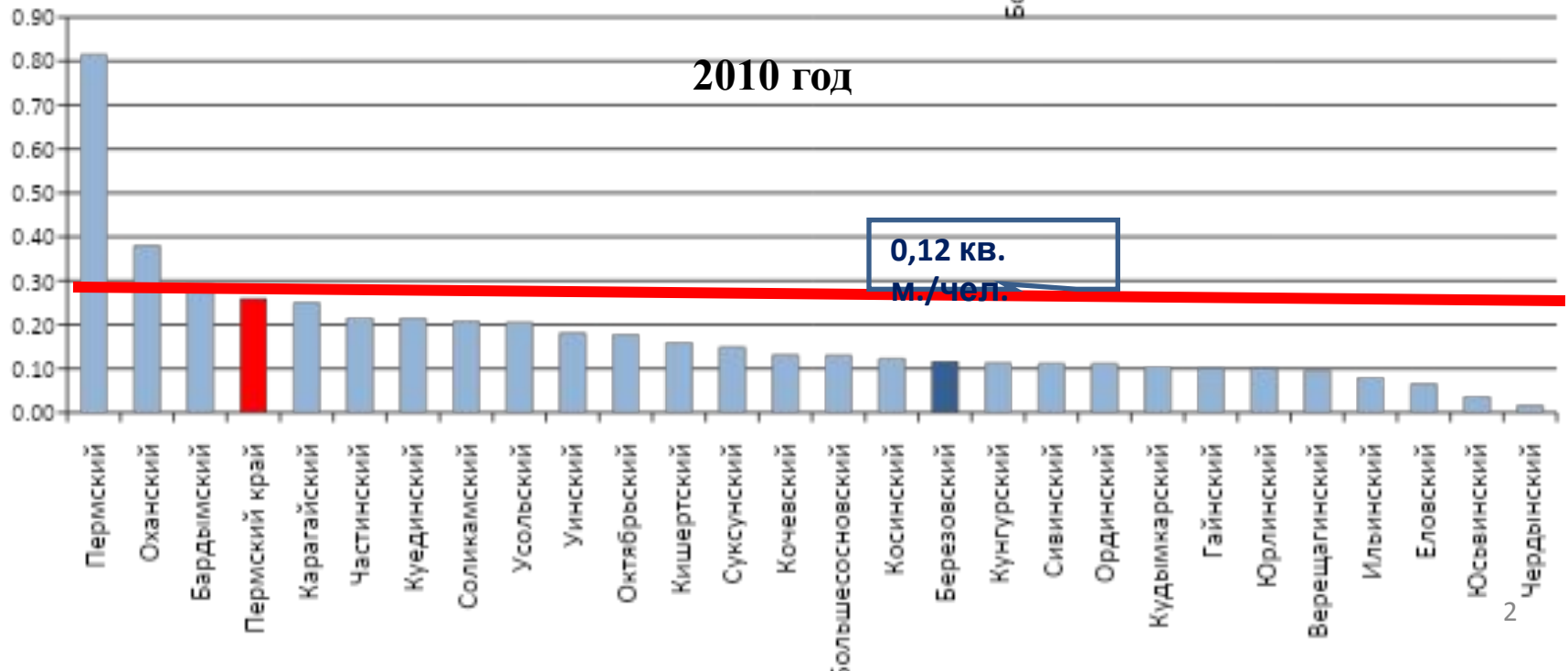
Ввод жилья на 1 чел./кв.м.

(группа муниципальных образований с преимущественно сельским населением)

2009 год



2010 год



Объекты незавершенного капитального строительства на территории Березовского района

№ п/п	Объект	Источник финансирования	Срок начала строительства	Срок сдачи объекта
1.	Здание школы на 200 мест, совмещенное с детским садом на 30 мест, д. Батереки Березовского района	Балансовая стоимость незавершенного строительством объекта на 01.01.2008 - 19,4 млн. руб., в т.ч. за счет краевого бюджета – 18,7 млн. руб., за счет местного бюджета – 0,7 млн.руб.	1997 год. (установлены коробка и крыша) Работы прекращены в 2004 г.	

	Наименование показателя	Прогноз 2009 год	Факт 2009 год	Отклонение от прогноза	Прогноз 2010 год	Факт 2010 года	Отклонение от прогноза	Прогноз 2011 год
1	2	3	4	5	6	7	8	9
1	Доля жилищного фонда, в котором созданы ТСЖ, %	10	0,7	-9,3	16	16	0	20
2	Доля коммерческих организаций коммунального комплекса, %	100	100	0	100	100	0	100
3	Доля коммерческих управляющих организаций, %	50	100	50	100	100	0	80

**Привлечение средств
Фонда содействия реформированию ЖКХ в 2010 году**

	Район с преимущественно городским населением	Федеральные средства, тыс.руб. 2010
1	2	3
1.	Пермский	69 098
2.	Бардымский	39 796
3.	Верещагинский	18 375
4.	Кунгурский	12 326
5.	Октябрьский	8 270
6.	Куединский	7 693
7.	Кудымкарский	7 561
15.	Березовский	0
15.	Гайнский	0
15.	Еловский	0

Тарифы на коммунальные услуги в Березовском районе

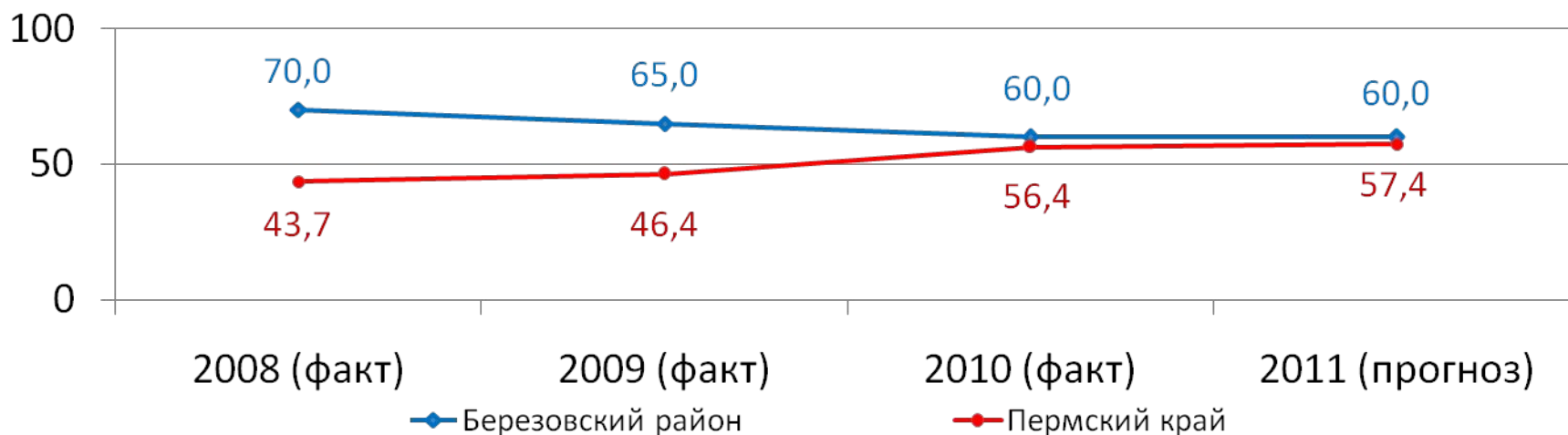
Максимальное изменение платы граждан за коммунальные услуги по сельским поселениям в 2011 году

№ п/п	Поселение	Фактический индекс платы граждан за КУ, %	Предельный максимальный индекс платы граждан за КУ по Пермскому краю, %
1	Асовское	109,0	115,0
2	Березовское	113,2	
3	Дубовское	106,6	
4	Заборьинское	111,5	
5	Кляповское	109,0	
6	Переборское	110,1	
7	Сосновское	107,7	

Тарифы на тепло и воду для населения в 2011 году

№ п/п	Вид услуги	Березовский район		Пермский край	
		Тариф с учетом НДС, руб.	Рост тарифа к 2010 г., %	Тариф с учетом НДС, руб.	Рост тарифа к 2010 г., %
1	Тепловая энергия за 1 Гкал	1 059,7	119,1	1 085,6	115,6
2	Водоснабжение за 1 м ³	21,6	109,8	20,5	118,7
3	Водоотведение за 1 м ³	30,5	109,8	16,1	118,7

Доля муниципальных дорог, не отвечающих нормативным требованиям, %



ПРП «Муниципальные дороги»



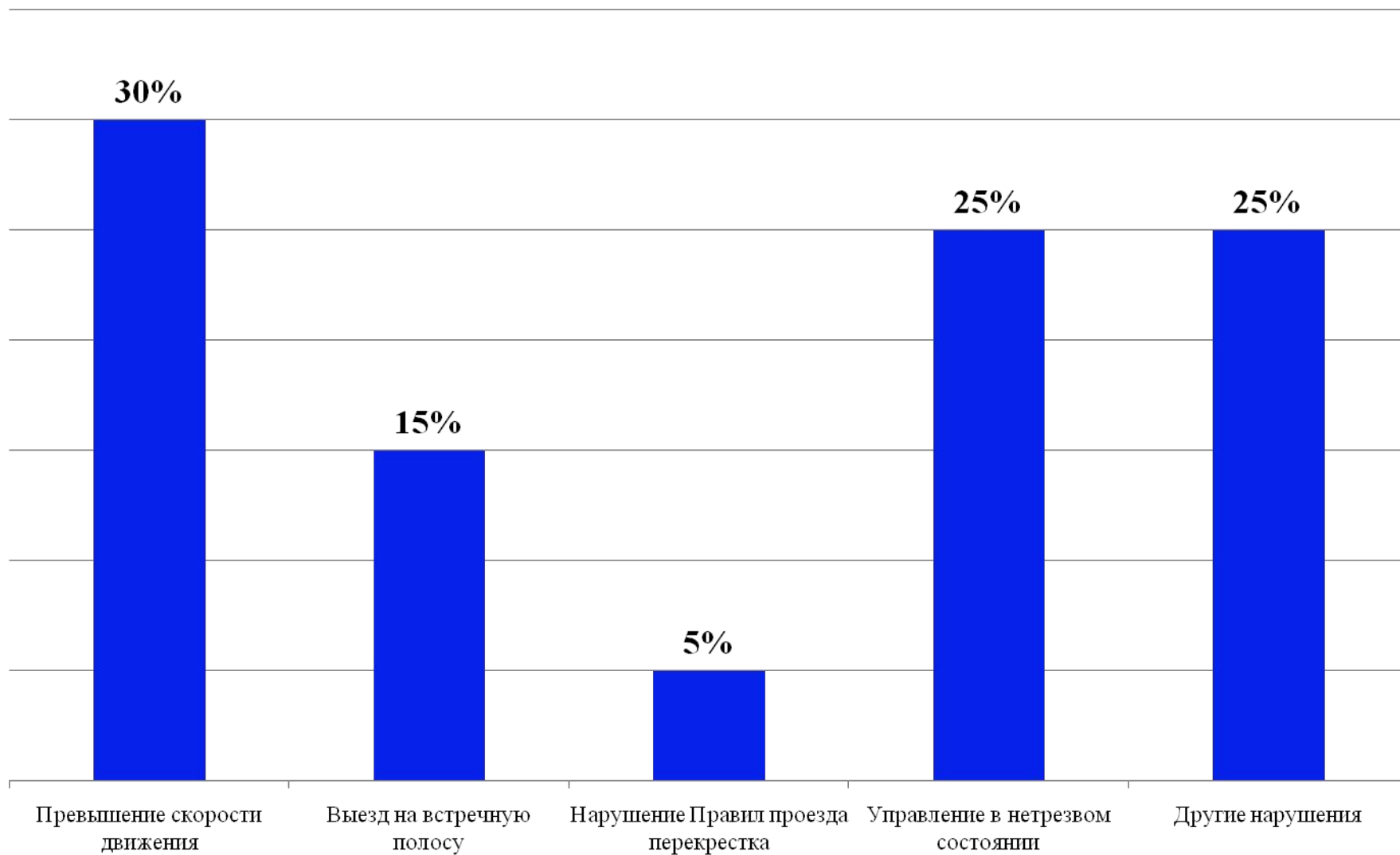
Погибшие в ДТП в расчете на 10 000 населения в Березовском районе, чел.



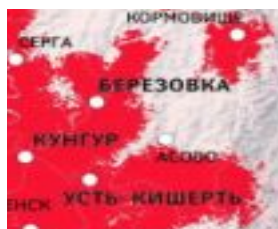
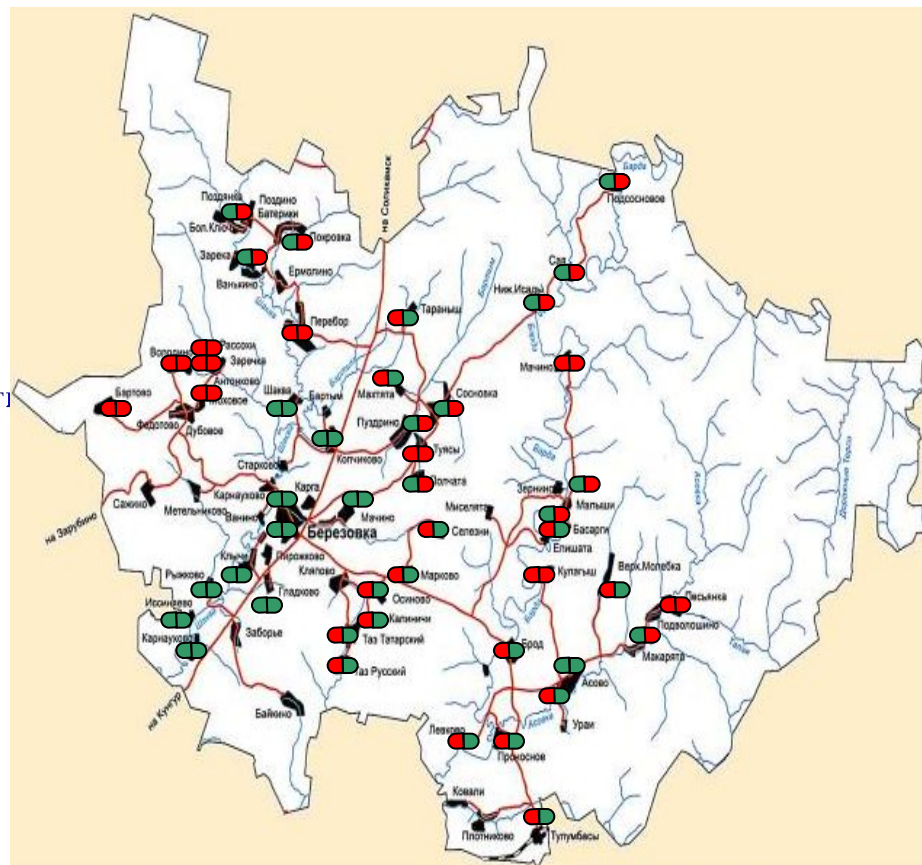
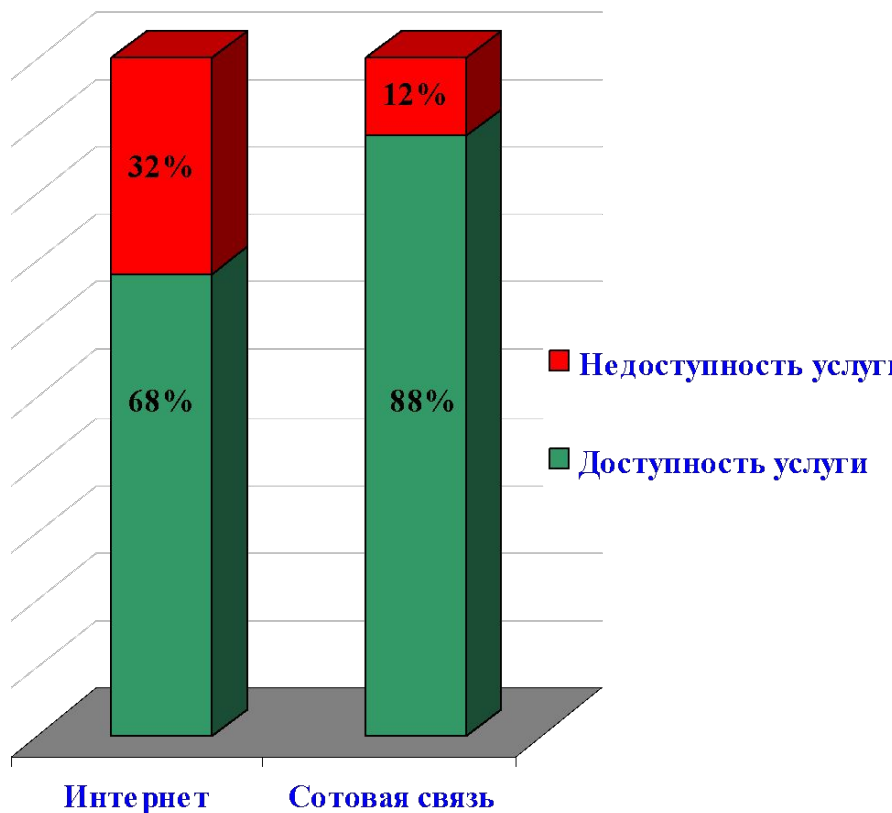
Количество дорожно-транспортных происшествий и число погибших в них

№		2009г.		2010г.		Всего за 2010 год	Рост, снижение, %	
		Региональные дороги	Муниципальные дороги	Региональные дороги	Муниципальные дороги		Региональные дороги	Муниципальные дороги
1	Общее количество <u>ДТП</u> , ед.	8	8	4	18	22	-4	+10
	в т.ч. ДТП с сопутствующими неудовлетворительными дорожными условиями	2	0	1	1	2	-1	+1
2	Общее количество <u>погибших</u> в ДТП, чел.	1	2	2	6	8	+1	+4
	в т.ч. в ДТП с сопутствующими неудовлетворительными дорожными условиями	0	0	2	0	2	+2	0
3.	Общее количество <u>раненых</u> в ДТП, чел.	15	7	6	24	30	-9	+17
	в т.ч. в ДТП с сопутствующими неудовлетворительными дорожными условиями	3	0	3	1	4	0	+1

Причины дорожно-транспортных происшествий по вине водителей в Березовском муниципальном районе, %



Доступность сотовой связи и интернета на территории Березовского района



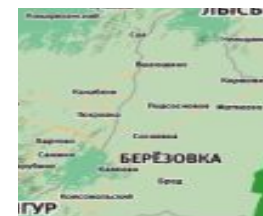
ОАО «Ростелеком»



ОАО «ВымпелКом»



ОАО «МТС»



ОАО «Мегафон»

Обеспеченность Березовского района услугами сотовой связи и интернета

<u>№ п/п</u>	<u>Населенный пункт</u>	<u>Численность, чел</u>	<u>Доступность услуг для населения, чел.</u>		<u>Недоступность услуг для населения, чел.</u>	
			<u>Связь</u>	<u>Интернет</u>	<u>Связь</u>	<u>Интернет</u>
1	Асовское с/п	2 598	2 265	404	333	2 194
2	Березовское с/п	8 069	8 069	8 069	0	0
3	Дубовское с/п	1 204	885	824	319	380
4	Заборьинское с/п	1 192	1 192	1 192	0	0
5	Кляповское с/п	1 704	1 070	481	634	1 223
6	Переборское с/п	1 753	1 672	243	81	1 510
7	Сосновское с/п	1 051	404	752	647	299
-	<u>ИТОГО</u>	<u>17 571</u>	<u>15 557</u>	<u>11 965</u>	<u>2 014</u>	<u>5 606</u>