



Правительство Пермского края

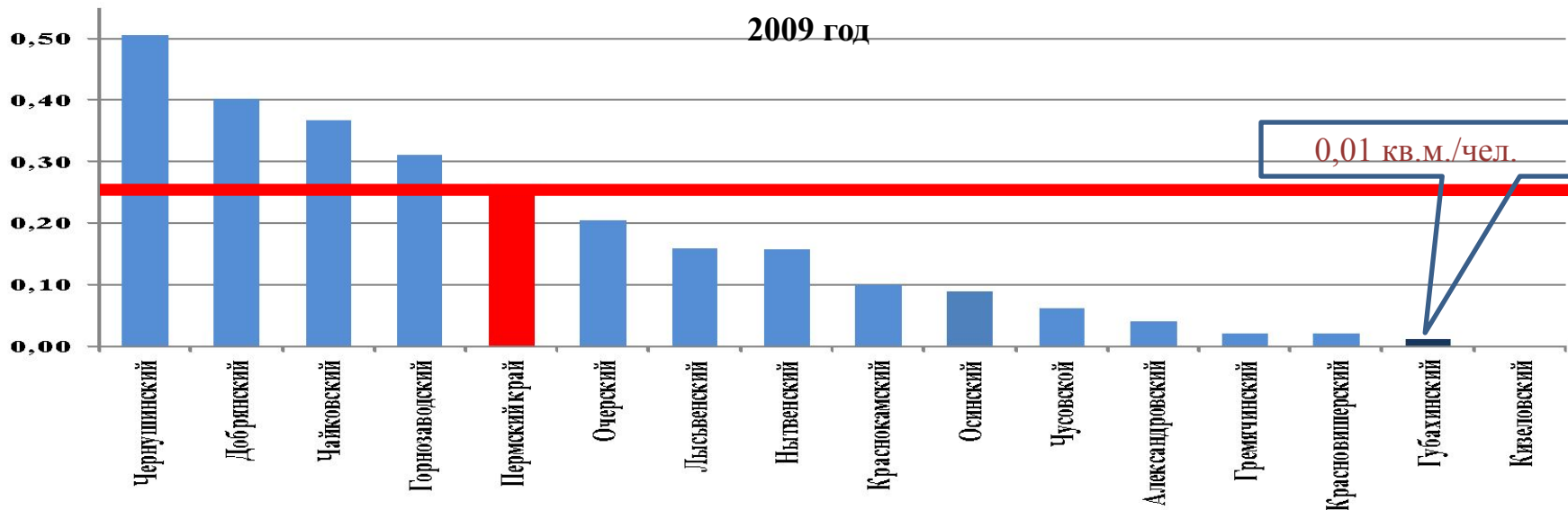
*Об итогах социально-экономического развития
Губахинского района за 2010 год
и о перспективах развития в 2011 году
в сфере развития инфраструктуры*

Заместитель председателя
Правительства Пермского края
Кудрявцев Александр Леонидович

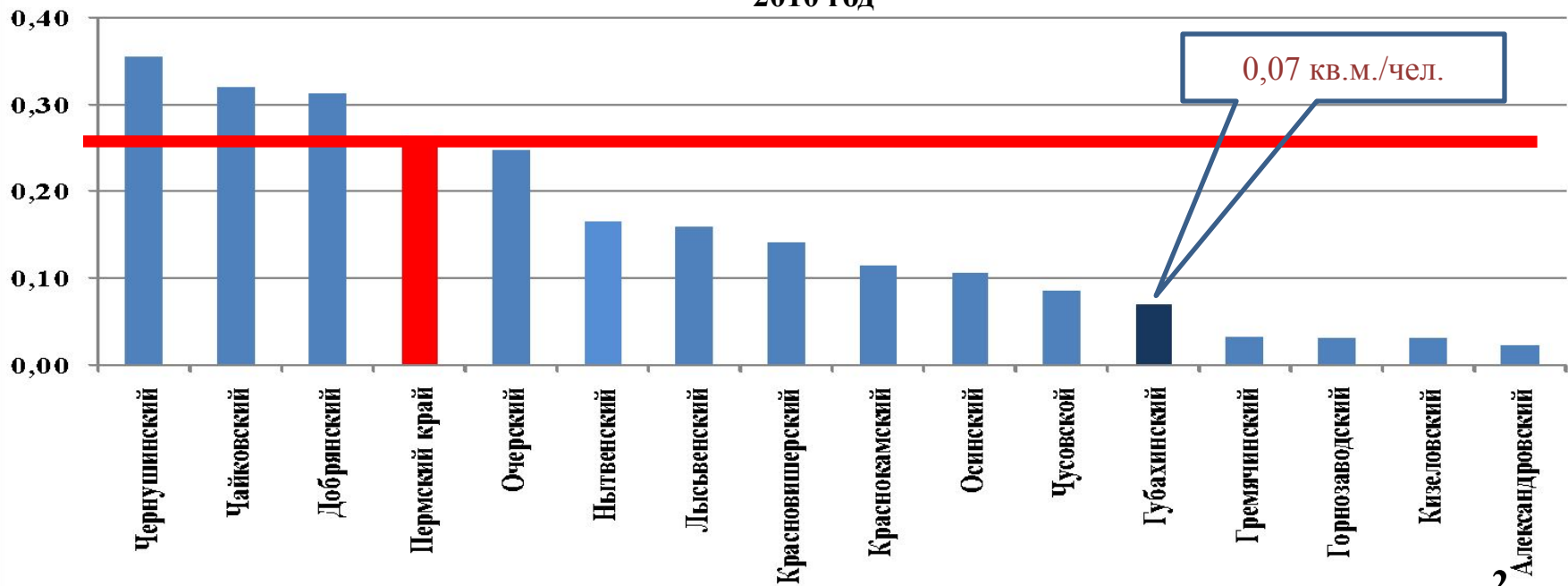
Ввод жилья на 1 чел./кв.м.

(группа муниципальных образований с преимущественно городским населением)

2009 год



2010 год



Объекты незавершенного капитального строительства на территории Губахинского района

№ п/п	Объект	Источник финансирования	Срок начала строительства	Срок сдачи объекта
1.	Дорога к полигону ТБО	Проектная документация разработана за счет внебюджетных источников. Сметная стоимость объекта 21 млн. руб., в т.ч. за счет средств краевого бюджета – 15,8 млн.руб., за счет средств местного бюджета - 5,3 млн. руб.	2010 год	Планируемый срок сдачи объекта 2012 год. Подготовительные работы завершены.
2.	Газопровод среднего и низкого давления к микрорайону №4	Проектная документация разработана за счет внебюджетных источников. Сметная стоимость объекта 3,3 млн.руб., в т.ч. за счет средств краевого бюджета – 2,5 млн.руб., за счет средств местного бюджета - 0,8 млн. руб.	2010 год	Срок сдачи объекта по плану 2010 год. Объект не сдан. Газопровод проложен, должны установить оборудование подземметалзащиты.

Выполнение показателей реформирования ЖКХ

	Наименование показателя	Прогноз 2009 год	Факт 2009 год	Отклонение от прогноза	Прогноз 2010 год	Факт 2010 года	Отклонение от прогноза	Прогноз 2011 год
1	2	3	4	5	6	7	8	9
1	Доля жилищного фонда, в котором созданы ТСЖ, %	10	1,2	-8,8	2	1,1	-0,9	1,5
2	Доля коммерческих организаций коммунального комплекса, %	50	51,5	1,5	50	57,1	7,7	80
3	Доля коммерческих управляющих организаций, %	50	55,5	5,5	80	77,7	-2,3	80

**Привлечение средств
Фонда содействия реформированию ЖКХ в 2010 году**

	Район с преимущественно городским населением	Федеральные средства, тыс.руб.
		2010
1	2	3
1	Краснокамский	222 705
2	Чайковский	170 787
3	Чусовской	84 198
4	Добрянский	83 206
5	Нытвенский	71 976
6	Чернушинский	67 062
7	Лысьвенский	41 8368
8	Осинский	18 570
11	Губахинский	0
11	Горнозаводский	0
11	Кизеловский	0

Тарифы на коммунальные услуги в Губахинском районе

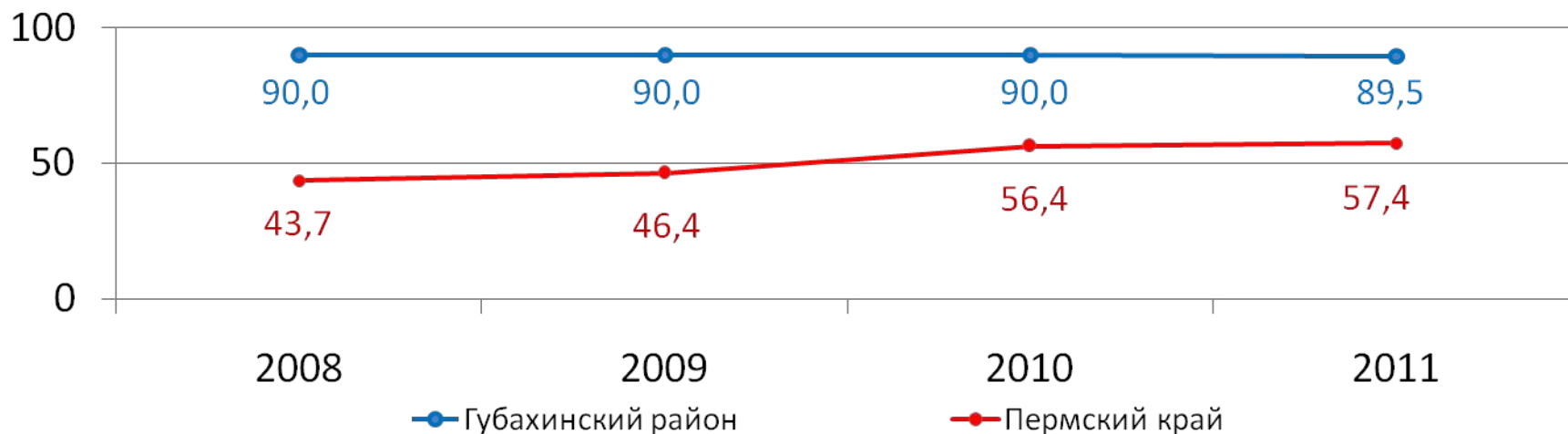
Максимальное изменение платы граждан за коммунальные услуги по поселениям в 2011 году

№ п/п	Поселение	Фактический индекс платы граждан за КУ, %	Предельный максимальный индекс платы граждан за КУ по Пермскому краю, %
1	Губахинское	112,9	115,0
2	Северо-Углеуральское	115,0	
3	Широковское	110,9	

Тарифы на тепло и воду для населения в 2011 году

№ п/п	Вид услуги	Губахинский район		Пермский край	
		Тариф с учетом НДС, руб.	Рост тарифа к 2010 г., %	Тариф с учетом НДС, руб.	Рост тарифа к 2010 г., %
1	Тепловая энергия за 1 Гкал	1 112,4	113,4	1 085,6	115,6
2	Водоснабжение за 1 м ³	28,7	120,2	20,5	118,7
3	Водоотведение за 1 м ³	14,4	119,3	16,1	118,7

Доля муниципальных дорог, не отвечающих нормативным требованиям, %



ПРП «Муниципальные дороги»



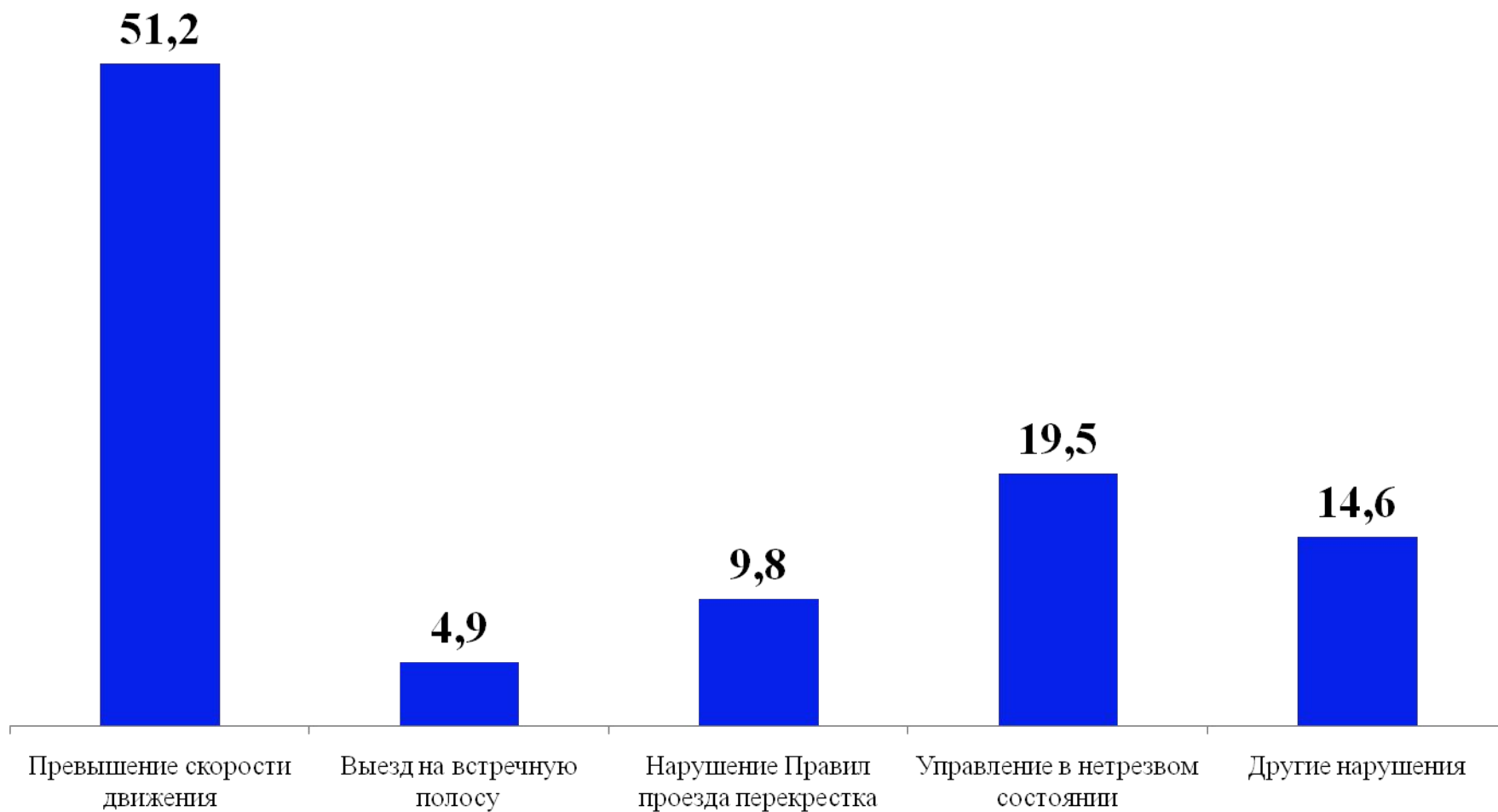
Погибшие в ДТП в расчете на 10 000 населения в Губахинском районе, чел.



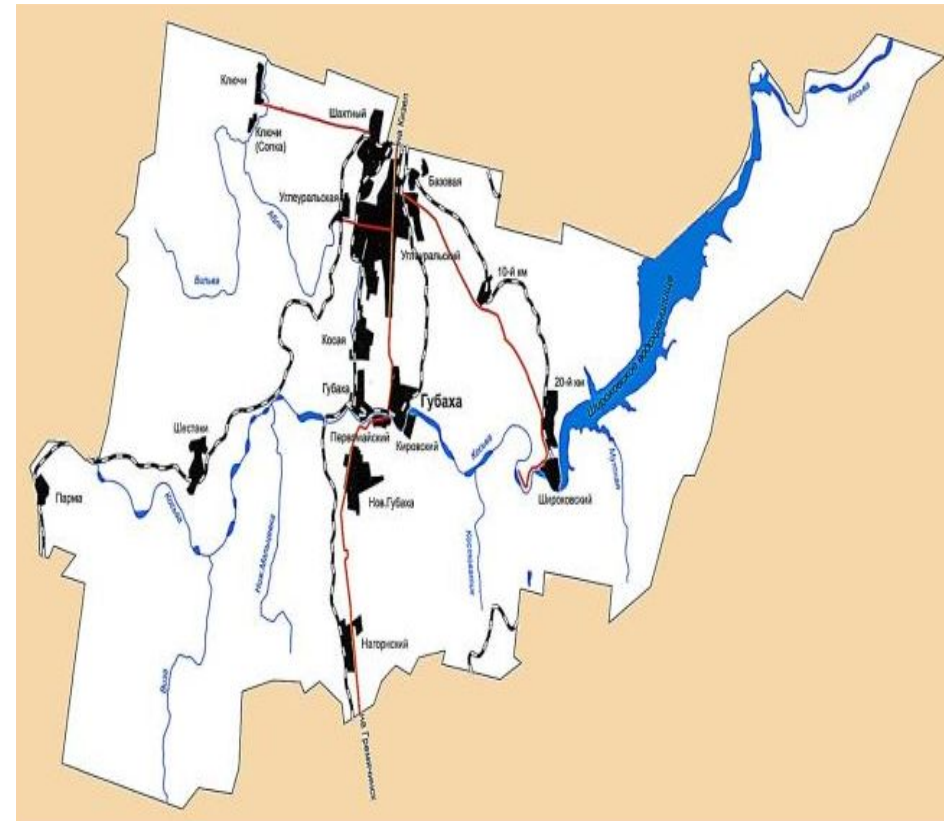
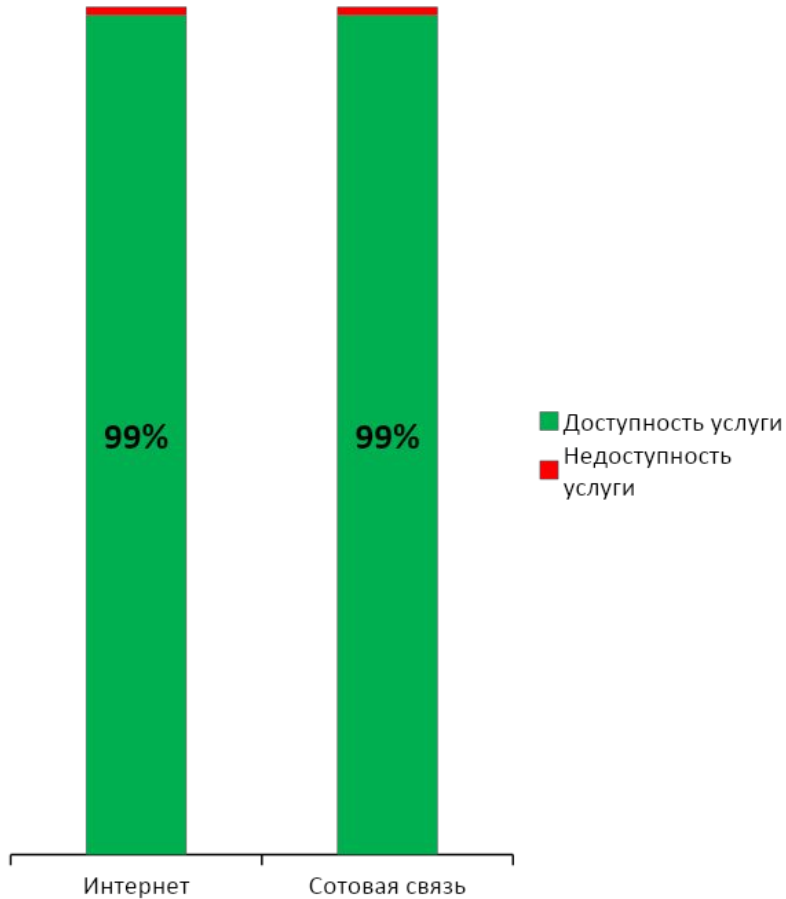
Количество дорожно-транспортных происшествий и число погибших в них

№		2009г.		2010г.		Всего за 2010 год	Отклонение	
		Региональные дороги	Муниципальные дороги	Региональные дороги	Муниципальные дороги		Региональные дороги	Муниципальные дороги
1.	Общее количество <u>ДТП</u> , ед.	10	35	22	24	46	+12	-11
	в т.ч. ДТП с сопутствующими неудовлетворительными дорожными условиями	0	8	1	5	6	+1	-3
2.	Общее количество <u>погибших</u> в ДТП, чел.	3	3	6	3	9	+3	0
	в т.ч. в ДТП с сопутствующими неудовлетворительными дорожными условиями	0	0	0	2	2	0	+2
3.	Общее количество <u>раненых</u> в ДТП, чел.	12	34	28	27	55	+16	-7
	в т.ч. в ДТП с сопутствующими неудовлетворительными дорожными условиями	0	8	4	4	8	+4	-4

Причины дорожно-транспортных происшествий по вине водителей в Губахинском муниципальном районе, %




Доступность сотовой связи и интернета на территории Губахинского района



ОАО «Ростелеком»



ОАО «ВымпелКом»



ОАО «МТС»



ОАО «Мегафон»

Обеспеченность Губахинского района услугами сотовой связи и интернета

<u>№</u> <u>п/п</u>	<u>Населенный пункт</u>	<u>Численность,</u> <u>чел</u>	<u>Доступность услуг для</u> <u>населения, чел.</u>		<u>Недоступность услуг</u> <u>для населения, чел.</u>	
			<u>Связь</u>	<u>Интернет</u>	<u>Связь</u>	<u>Интернет</u>
1	Губахинское г/п	23 094	23 094	23 094	0	0
2	Северо- углеуральское г/п	11 161	10 900	10 900	261	261
3	Широковское с/п	4 560	4 560	4 560	0	0
-	<u>ИТОГО</u>	<u>38 815</u>	<u>38 554</u>	<u>38 554</u>	<u>261</u>	<u>261</u>