



Правительство Пермского края

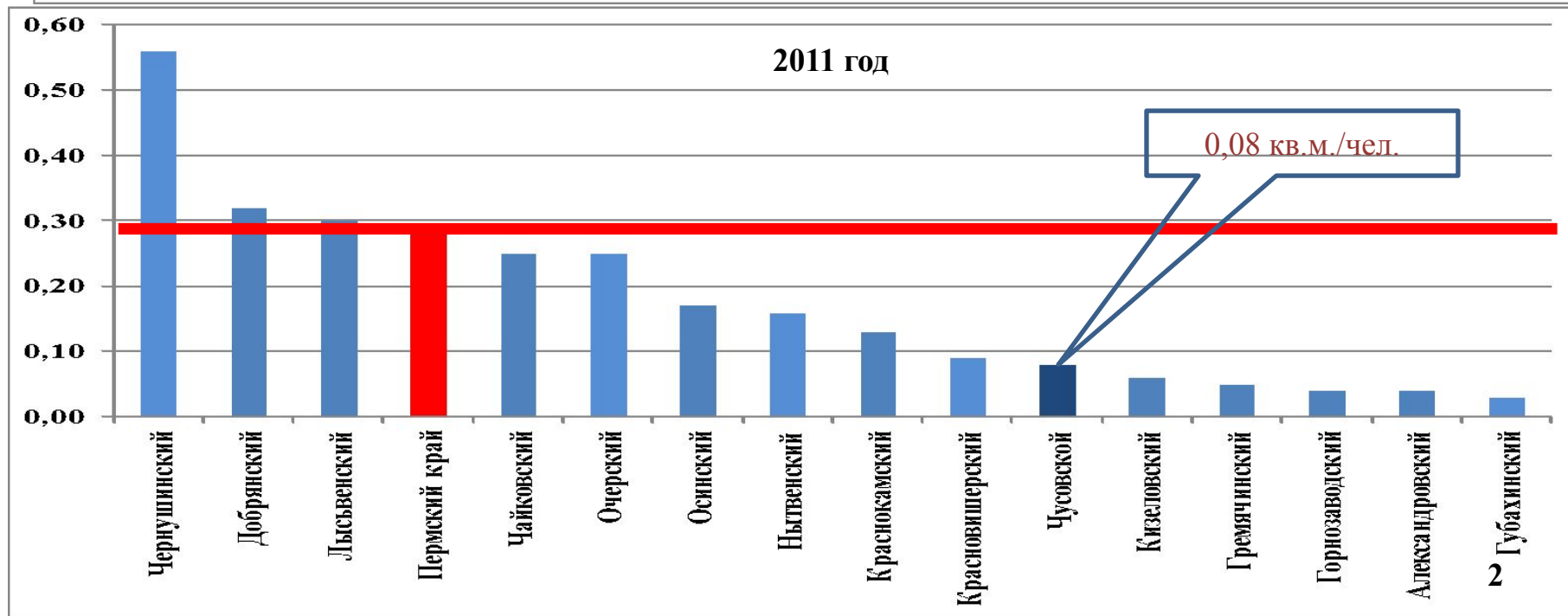
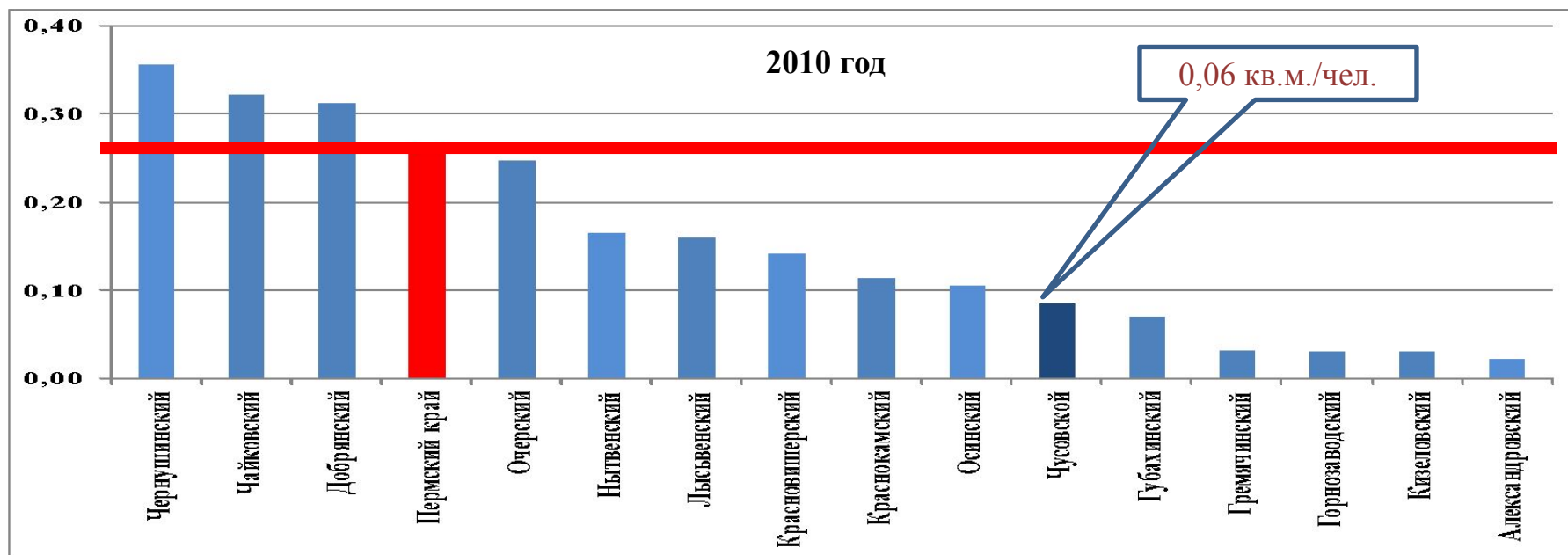
*Об итогах социально-экономического развития
Чусовского муниципального района
за 9 месяцев 2011 г.*

*и о перспективах развития на 2012 г. в сфере
создания комфортной среды проживания*

*И.о. заместителя председателя
Правительства Пермского края
А.Л.Кудрявцев*

Ввод жилья на 1 чел./кв.м.

(группа муниципальных образований с преимущественно городским населением)



Объекты незавершенного капитального строительства на территории Чусовского района

№ п/п	Объект	Источник финансирования	Срок начала строительства	Срок сдачи объекта
1	Спортивно-оздоровительный комплекс г. Чусовой, ул. Мира, 19 Заказчик:	Сметная стоимость объекта – 146,4 млн.руб. , в том числе за счет средств: федерального бюджета – 42 млн. руб.; краевого бюджета – 48 млн.руб. местного бюджета - 56,3 млн.руб. На 01.11.2011 г. освоено 98,7 млн. руб. <u>Заказчик:</u> Управление строительства Чусовского района <u>Подрядчик:</u> ООО «Уральская строительная компания»	2010 год	<p style="text-align: center;">Декабрь 2012 года</p> Выполнено работ – 67,4%. График работа нарушен. Согласно муниципальному контракту от 21.12.2010 №70 подрядчиком ООО «Уральская строительная компания» работы не завершены (срок окончания был установлен – до 31.07.2011 г.). Нарушение сроков вызвано необходимостью проведения специальных обследований с привлечением экспертных организаций для устранения выявленных недостатков и замечаний (отклонение от проекта) по выполненным работам предыдущим подрядчиком ООО «Калита». На сегодняшний день выполнены работы по водоподготовке, облицовке чаш бассейна.

Выполнение показателей реформирования ЖКХ

	Наименование показателя	Прогноз 2009 год	Факт 2009 год	Прогноз 2010 год	Факт 2010 года	Прогноз 2011 год	Факт 9 месяцев 2011 года	Прогноз 2012 год
1	2	3	4	5	6	7	8	9
1	Доля жилищного фонда, в котором созданы ТСЖ, %	10	13	10	36	22	30	22
2	Доля коммерческих организаций коммунального комплекса, %	50	67	80	82	80	83	100
3	Доля коммерческих управляющих организаций, %	50	65	80	86	78	100	78

**Привлечение федеральных средств
Фонда содействия реформированию ЖКХ**

тыс.руб.

	Городской округ	Получено средств в 2010 году	Привлечено средств из Фонд ЖКХ в 2011 году
1	2	3	4
1	Краснокамский	222 705	26 182
2	Чайковский	170 787	55 166
3	Чусовской	159 437	57 332
4	Добрянский	83 206	67 336
5	Нытвенский	71 976	21 142
6	Чернушинский	67 062	69 924
7	Лысьвенский	41 836	24 943
8	Осинский	18 570	6 629
9	Красновишерский	13 176	26 221
10	Очерский	11 015	4 705
11	Александровский	0	0

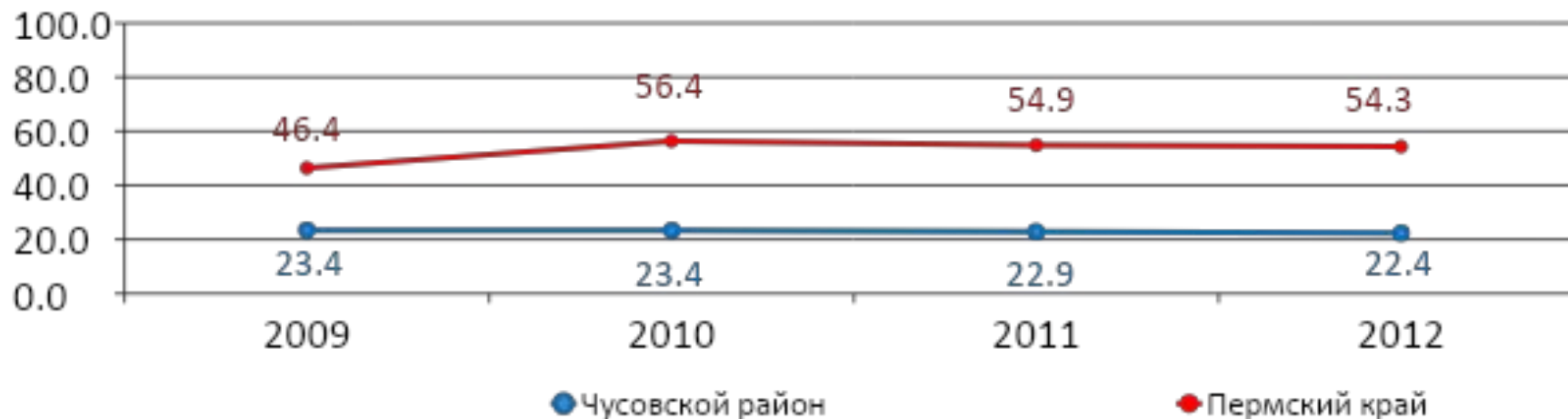
**Тарифы на коммунальные услуги в Чусовском
муниципальном районе**
**Максимальное изменение платы граждан за коммунальные услуги
по сельским поселениям в 2011 году**

№ п/п	Поселение	Фактический индекс платы граждан за КУ, %	Предельный максимальный индекс платы граждан за КУ по Пермскому краю, %
1	Верхнекалинское	114,1	115,0
2	Верхнечусовское Городковское	110,4	
3	Калинское	113,5	
4	Комарихинское	109,7	
5	Никифоровское	111,1	
6	Сельское	113,7	
7	Скальнинское	112,2	
8	Чусовское	114,0	

Тарифы на тепло и воду для населения в 2011 году

№ п/п	Вид услуги	Чусовской район		Пермский край	
		Тариф, руб.	Рост тарифа к 2010 г., %	Тариф, руб.	Рост тарифа к 2010 г., %
1	Тепловая энергия за 1 Гкал	977,19	114,4	1 085,6	115,6
2	Водоснабжение за 1 м ³	22,35	120,4	20,47	118,7
3	Водоотведение за 1 м ³	14,18	107,8	16,12	118,7

Доля муниципальных дорог, не отвечающих нормативным требованиям, %




ПРП «Муниципальные дороги»



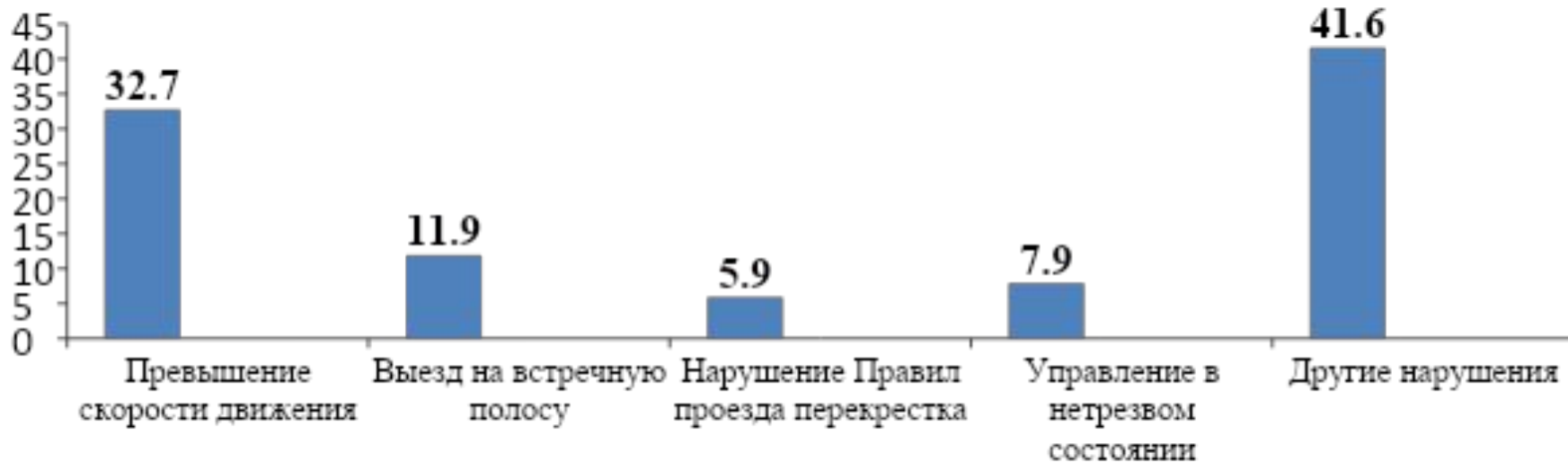
Количество дорожно-транспортных происшествий и число погибших в них на территории Чусовского района

№		2009		2010		Отклонение	
		Региональные дороги	Муниципальные дороги	Региональные дороги	Муниципальные дороги	Региональные дороги	Муниципальные дороги
1	Общее количество ДТП, ед.	29	93	32	93	+ 3	0
	в т.ч. с сопутствующими неудовлетворительными дорожными условиями	7	19	5	22	- 2	+3
2	Общее количество погибших в ДТП, чел.	5	7	8	4	+ 3	-3
	в т.ч. в ДТП с сопутствующими неудовлетворительными дорожными условиями	0	1	2	3	+2	+2
3	Общее количество раненых в ДТП, чел.	47	118	42	110	-5	-8
	в т.ч. в ДТП с сопутствующими неудовлетворительными дорожными условиями	9	29	10	23	+1	-6

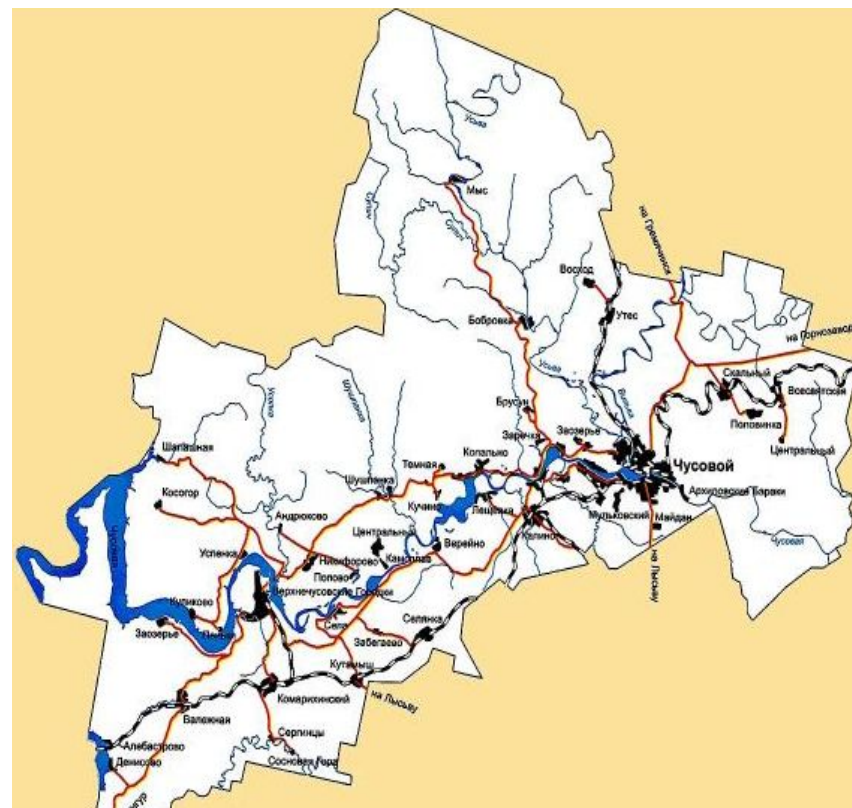
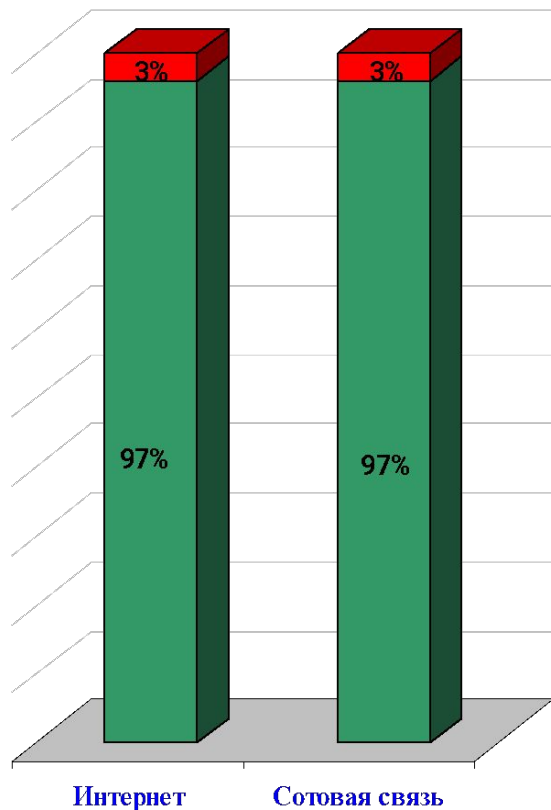
Причины дорожно-транспортных происшествий по вине водителей за 2010 г., %



Причины дорожно-транспортных происшествий по вине водителей за 2011 г., %



Доступность сотовой связи и интернета на территории Чусовского муниципального района



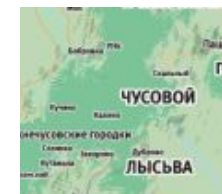
ОАО «Ростелеком»



ОАО
«Вымпелком»



ОАО «МТС»



ОАО «Мегафон»