

## Участникам ЕГЭ запрещается:

- *иметь при себе мобильные телефоны*
- *разговоры, вставания с мест*
- *пересаживания*
- *пользование справочными материалами, кроме разрешенных*
- *хождение по ППЭ во время экзамена без сопровождения*

## Участник ЕГЭ имеет право:

*подать апелляцию*  
*о нарушении установленного порядка проведения ЕГЭ*  
**в день экзамена после сдачи бланков ЕГЭ до выхода из ППЭ**



# Кодировка общеобразовательных предметов в 2011 году

Предмет	Код	Продолжительность	Дополнительные устройства и материалы
Русский язык	1	180 минут	
Математика	2	240 минут	линейка
<b>Физика</b>	3	<b>240 минут</b>	линейка и непрограммируемый калькулятор
Химия	4	180 минут	непрограммируемый калькулятор
Информатика и ИКТ	5	240 минут	
Биология	6	180 минут	
История	7	210 минут	
География	8	180 минут	линейка, транспортир, непрограммируемый калькулятор
Английский язык	9	160 минут	
Немецкий язык	10	160 минут	
Французский язык	11	160 минут	
Обществознание	12	210 минут	
Литература	18	240 минут	



# Экзаменационные материалы 2011 года

ЕГЭ ЕГЭ ЕГЭ ЕГЭ ЕГЭ ЕГЭ ЕГЭ ЕГЭ ЕГЭ ЕГЭ ЕГЭ ЕГЭ ЕГЭ ЕГЭ ЕГЭ  
ЕГЭ ЕГЭ ЕГЭ ЕГЭ ЕГЭ ЕГЭ ЕГЭ ЕГЭ ЕГЭ ЕГЭ ЕГЭ ЕГЭ ЕГЭ ЕГЭ ЕГЭ  
ЕГЭ ЕГЭ ЕГЭ ЕГЭ ЕГЭ ЕГЭ ЕГЭ ЕГЭ ЕГЭ ЕГЭ ЕГЭ ЕГЭ ЕГЭ ЕГЭ ЕГЭ  
ЕГЭ ЕГЭ ЕГЭ ЕГЭ ЕГЭ ЕГЭ ЕГЭ ЕГЭ ЕГЭ ЕГЭ ЕГЭ ЕГЭ ЕГЭ ЕГЭ ЕГЭ  
ЕГЭ ЕГЭ ЕГЭ ЕГЭ ЕГЭ ЕГЭ ЕГЭ ЕГЭ ЕГЭ ЕГЭ ЕГЭ ЕГЭ ЕГЭ ЕГЭ ЕГЭ  
ЕГЭ ЕГЭ ЕГЭ ЕГЭ ЕГЭ ЕГЭ ЕГЭ ЕГЭ ЕГЭ ЕГЭ ЕГЭ ЕГЭ ЕГЭ ЕГЭ ЕГЭ  
ЕГЭ ЕГЭ ЕГЭ ЕГЭ ЕГЭ ЕГЭ ЕГЭ ЕГЭ ЕГЭ ЕГЭ ЕГЭ ЕГЭ ЕГЭ ЕГЭ ЕГЭ  
ЕГЭ ЕГЭ ЕГЭ ЕГЭ ЕГЭ ЕГЭ ЕГЭ ЕГЭ ЕГЭ ЕГЭ ЕГЭ ЕГЭ ЕГЭ ЕГЭ ЕГЭ  
ЕГЭ ЕГЭ **ЕДИНЫЙ ГОСУДАРСТВЕННЫЙ ЭКЗАМЕН** ЕГЭ ЕГЭ  
ЕГЭ ЕГЭ ЕГЭ ЕГЭ ЕГЭ ЕГЭ ЕГЭ ЕГЭ ЕГЭ ЕГЭ ЕГЭ ЕГЭ ЕГЭ ЕГЭ  
ЕГЭ ЕГЭ ЕГЭ ЕГЭ ЕГЭ ЕГЭ ЕГЭ ЕГЭ ЕГЭ ЕГЭ ЕГЭ ЕГЭ ЕГЭ ЕГЭ  
ЕГЭ ЕГЭ ЕГЭ ЕГЭ ЕГЭ ЕГЭ ЕГЭ **2011г.** ЕГЭ ЕГЭ ЕГЭ ЕГЭ ЕГЭ  
ЕГЭ ЕГЭ ЕГЭ ЕГЭ ЕГЭ ЕГЭ ЕГЭ ЕГЭ ЕГЭ ЕГЭ ЕГЭ ЕГЭ ЕГЭ ЕГЭ  
ЕГЭ ЕГЭ ЕГЭ ЕГЭ ЕГЭ ЕГЭ ЕГЭ ЕГЭ ЕГЭ ЕГЭ ЕГЭ ЕГЭ ЕГЭ ЕГЭ

ЗОНА 1

ФИЗИКА

14 ИЮНЯ 2011





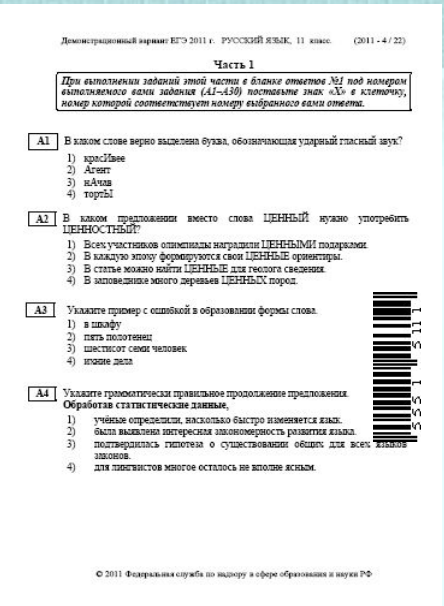


КИМ №: 0030006191



БР №: 2130301902865



# Содержание индивидуального комплекта участника ЕГЭ



Демонстрационный вариант контрольных измерительных материалов для проведения единого государственного экзамена 2011 года по РУССКОМУ ЯЗЫКУ

Инструкция по выполнению работы

На выполнение экзаменационной работы по русскому языку дается 3 часа (180 минут). Работа состоит из 3-х частей.

Часть 1 содержит 30 заданий (A1–A30). К каждому из них даны 4 варианта ответа, только один из которых правильный.

Часть 2 состоит из 3 заданий (B1–B3). Ответы к этим заданиям вы должны сформулировать самостоятельно.

Часть 3 состоит из одного задания (C1) и представляет собой небольшую письменную работу по тексту (сочинение).

Советуем выполнять задания в том порядке, в котором они даны. Для экономии времени пропускайте задание, которое не удаётся выполнить сразу, и переходите к следующему. Если после выполнения всей работы у вас останется время, вы можете вернуться к пропущенным заданиям.

Правильный ответ в зависимости от сложности задания оценивается одним или несколькими баллами. Баллы, полученные вами за все выполненные задания, суммируются. Постарайтесь выполнить как можно больше заданий и набрать как можно больше баллов.

Желаем успеха!

Часть 1

При выполнении заданий этой части в бланке ответов №1 под номером выполняемого вами задания (A1–A30) поставьте знак «X» в клеточку, номер которой соответствует номеру выбранного вами ответа.

- A1. В каком слове верно выделена буква, обозначающая ударный гласный звук?
  - 1) крас<sup>И</sup>вые
  - 2) агес<sup>т</sup>
  - 3) н<sup>А</sup>чие
  - 4) тер<sup>Ь</sup>би
- A2. В каком предложении вместо слова ЦЕННЫЙ нужно употребить ЦЕННОСТНЫЙ?
  - 1) Всем участникам олимпиады наградили ЦЕННЫМИ подарками.
  - 2) В кладовую эпохи формируются свои ЦЕННЫЕ ориентиры.
  - 3) В статье можно найти ЦЕННЫЕ для геолога сведения.
  - 4) В заповеднике много деревьев ЦЕННЫХ пород.
- A3. Укажите пример с ошибкой в образовании формы слова.
  - 1) в шкафу
  - 2) пять полотенец
  - 3) шестисот семи человек
  - 4) иные дела
- A4. Укажите грамматически правильное продолжение предложения. **Обработка статистических данных,**
  - 1) учёные определили, насколько быстро изменяется язык.
  - 2) была выявлена интересная закономерность развития языка.
  - 3) подтвердилась гипотеза о существовании общих для всех языков законов.
  - 4) для лингвистов многое осталось не вполне ясным.

Единый государственный экзамен - 2011

Бланк регистрации

012245678012

Имя Фамилия Отчество

№ документа

Дата рождения

№ бланка ответов

№ бланка ответов № 2

№ бланка ответов № 3

№ бланка ответов № 4

До начала работы с бланком-копией ответов следует:

- 1) убедиться в целостности индивидуального комплекта участника ЕГЭ (ИК), который состоит из бланка регистрации, бланка ответов № 1, бланка ответов № 2 и листов с контрольными измерительными материалами (КИМ);
- 2) внимательно рассмотреть цифровое значение ЦИФРОКОДА на бланке регистрации и уникальный номер КИМ на листах с КИМ;
- 3) удостовериться в том, что на копии отражены цифровые значения аттрибута бланка регистрации и уникальный номер КИМ Вашего ИК;
- 4) удостовериться, что указанные цифровые значения совпали, необходимо составить свою подпись и сопоставить отпечатки пальцев (только после на бланке регистрации и бланке ответов № 1);
- 5) в случае несоответствия указанных цифровых значений следует обратиться к организатору в аудитории и получить другой ИК.

С луженим приложением единого государственного экзамена олимпиады (ОЭ).

Сопоставить цифровые значения аттрибута на бланке регистрации и уникального номера КИМ с соответствующими значениями на кодаже ИК подразделения.

Подпись участника

Подпись члена ПЭ

Удостоверение участника

Удостоверение члена ПЭ

ЕДИНЫЙ ГОСУДАРСТВЕННЫЙ ЭКЗАМЕН

2011

012245678012

012245678012



# ✓ Бланк регистрации ЕГЭ

**Единый государственный экзамен - 2011**  
**Бланк регистрации**  
 203000074990

Код региона	Код образовательного учреждения	Класс	Код предмета (по выбору ЕЭ)	Номер абитуриента	Дата проведения ЕЭ
Код предмета	Номер предмета	Буквенный ответ	Результат	Результат - 1	

Заполнять бланки или компьютерной ручкой ЧЕРНЫМИ чернилами ЗАГЛАВНЫМИ ПЕЧАТНЫМИ БУКВАМИ по следующему образцу:  
**А Б В Г Д Е Ж З И Й К Л М Н О П Р С Т У Ф Х Ц Ч Ш Щ Ъ Ы Ь Э Ю Я 1 2 3 4 5 6 7 8 9 0 X V I L -**

**ВНИМАНИЕ!** Все бланки и листы с контрольными измерительными материалами рассматриваются в комплексе

**Сведения об участнике единого государственного экзамена**

Фамилия												
Имя												
Отчество (полностью)												

Документ: Серия: 

--	--	--	--	--	--	--	--	--	--	--	--	--	--	--

 Номер: 

--	--	--	--	--	--	--	--	--	--	--	--	--	--	--	--	--	--	--	--	--

 Пол:  Ж  М

Роль: 2- 

--	--	--	--	--	--	--	--	--	--	--	--	--	--	--	--	--	--	--	--	--

 Роль: 3- 

--	--	--	--	--	--	--	--	--	--	--	--	--	--	--	--	--	--	--	--	--

 Роль: 4- 

--	--	--	--	--	--	--	--	--	--	--	--	--	--	--	--	--	--	--	--	--

**До начала работы с бланками ответов следует:**

- убедиться в целостности индивидуального комплекта участника ЕГЭ (ИК), который состоит из бланка регистрации, бланка ответов № 1, бланка ответов № 2 и листов с контрольными измерительными материалами (КИМ);
- внимательно рассмотреть цифровые значения штрихкода на бланке регистрации и уникальный номер КИМ на листах с КИМ;
- удостовериться в том, что на конверте отражены цифровые значения штрихкода бланка регистрации и уникальный номер КИМ Вашего ИК;
- удостоверившись, что указанные цифровые значения совпали, необходимо поставить свою подпись в специально отведенном для этого поле на бланке регистрации и бланке ответов № 1;
- в случае несоответствия указанных цифровых значений следует обратиться к организатору в аудитории и получить другой ИК.

С порядком проведения единого государственного экзамена ознакомлен(-а).  
 Совпадение цифровых значений штрихкода на бланке регистрации и уникального номера КИМ с соответствующими значениями на конверте ИК подтверждаю.
 

Подпись участника ЕГЭ (до начала работы)	
--	--

**Заполняется ответственным организатором в аудитории:**

Удален с экзамена в связи с нарушением порядка проведения ЕГЭ 
 Не закончил экзамен по указательной границе

Подпись ответственного организатора





Номера заданий типа **A** с выбором ответа из предложенных вариантов

Образец написания метки  **ЗАПРЕЩЕНЫ** исправления в области ответов.  
Будьте аккуратны. Случайный штрих внутри квадрата может быть воспринят как метка.

		A1	A2	A3	A4	A5	A6	A7	A8	A9	A10	A11	A12	A13	A14	A15	A16	A17	A18	A19	A20	A21	A22	A23	A24	A25	A26	A27	A28	A29	A30
Номера вариантов ответа	1	<input checked="" type="checkbox"/>	<input checked="" type="checkbox"/>	<input type="checkbox"/>	<input type="checkbox"/>	<input type="checkbox"/>	<input type="checkbox"/>	<input type="checkbox"/>	<input type="checkbox"/>	<input type="checkbox"/>	<input type="checkbox"/>	<input type="checkbox"/>	<input type="checkbox"/>	<input type="checkbox"/>	<input type="checkbox"/>	<input type="checkbox"/>	<input type="checkbox"/>	<input type="checkbox"/>	<input type="checkbox"/>	<input type="checkbox"/>	<input type="checkbox"/>	<input type="checkbox"/>	<input type="checkbox"/>	<input type="checkbox"/>	<input type="checkbox"/>	<input type="checkbox"/>	<input type="checkbox"/>	<input type="checkbox"/>	<input type="checkbox"/>	<input type="checkbox"/>	<input type="checkbox"/>
	2	<input type="checkbox"/>	<input type="checkbox"/>	<input type="checkbox"/>	<input checked="" type="checkbox"/>	<input type="checkbox"/>	<input type="checkbox"/>	<input type="checkbox"/>	<input type="checkbox"/>	<input type="checkbox"/>	<input type="checkbox"/>	<input type="checkbox"/>	<input type="checkbox"/>	<input type="checkbox"/>	<input type="checkbox"/>	<input type="checkbox"/>	<input type="checkbox"/>	<input type="checkbox"/>	<input checked="" type="checkbox"/>	<input type="checkbox"/>	<input type="checkbox"/>	<input type="checkbox"/>	<input type="checkbox"/>	<input type="checkbox"/>	<input type="checkbox"/>	<input type="checkbox"/>	<input type="checkbox"/>	<input type="checkbox"/>	<input type="checkbox"/>	<input type="checkbox"/>	<input type="checkbox"/>
	3	<input type="checkbox"/>	<input type="checkbox"/>	<input type="checkbox"/>	<input type="checkbox"/>	<input type="checkbox"/>	<input type="checkbox"/>	<input type="checkbox"/>	<input type="checkbox"/>	<input type="checkbox"/>	<input type="checkbox"/>	<input type="checkbox"/>	<input type="checkbox"/>	<input type="checkbox"/>	<input type="checkbox"/>	<input type="checkbox"/>	<input type="checkbox"/>	<input type="checkbox"/>	<input type="checkbox"/>	<input type="checkbox"/>	<input type="checkbox"/>	<input type="checkbox"/>	<input type="checkbox"/>	<input type="checkbox"/>	<input type="checkbox"/>	<input type="checkbox"/>	<input type="checkbox"/>	<input type="checkbox"/>	<input type="checkbox"/>	<input type="checkbox"/>	<input type="checkbox"/>
	4	<input type="checkbox"/>	<input type="checkbox"/>	<input type="checkbox"/>	<input type="checkbox"/>	<input type="checkbox"/>	<input type="checkbox"/>	<input type="checkbox"/>	<input type="checkbox"/>	<input type="checkbox"/>	<input type="checkbox"/>	<input type="checkbox"/>	<input type="checkbox"/>	<input type="checkbox"/>	<input type="checkbox"/>	<input type="checkbox"/>	<input type="checkbox"/>	<input type="checkbox"/>	<input type="checkbox"/>	<input type="checkbox"/>	<input type="checkbox"/>	<input type="checkbox"/>	<input type="checkbox"/>	<input type="checkbox"/>	<input type="checkbox"/>	<input type="checkbox"/>	<input type="checkbox"/>	<input type="checkbox"/>	<input type="checkbox"/>	<input type="checkbox"/>	<input type="checkbox"/>
Номера вариантов ответа	1	<input type="checkbox"/>	<input type="checkbox"/>	<input type="checkbox"/>	<input type="checkbox"/>	<input type="checkbox"/>	<input type="checkbox"/>	<input type="checkbox"/>	<input type="checkbox"/>	<input type="checkbox"/>	<input type="checkbox"/>	<input type="checkbox"/>	<input type="checkbox"/>	<input type="checkbox"/>	<input type="checkbox"/>	<input type="checkbox"/>	<input type="checkbox"/>	<input type="checkbox"/>	<input type="checkbox"/>	<input type="checkbox"/>	<input type="checkbox"/>	<input type="checkbox"/>	<input type="checkbox"/>	<input type="checkbox"/>	<input type="checkbox"/>	<input type="checkbox"/>	<input type="checkbox"/>	<input type="checkbox"/>	<input type="checkbox"/>	<input type="checkbox"/>	
	2	<input type="checkbox"/>	<input checked="" type="checkbox"/>	<input type="checkbox"/>	<input type="checkbox"/>	<input type="checkbox"/>	<input type="checkbox"/>	<input type="checkbox"/>	<input type="checkbox"/>	<input type="checkbox"/>	<input type="checkbox"/>	<input type="checkbox"/>	<input type="checkbox"/>	<input type="checkbox"/>	<input type="checkbox"/>	<input type="checkbox"/>	<input type="checkbox"/>	<input type="checkbox"/>	<input type="checkbox"/>	<input type="checkbox"/>	<input type="checkbox"/>	<input type="checkbox"/>	<input type="checkbox"/>	<input type="checkbox"/>	<input type="checkbox"/>	<input type="checkbox"/>	<input type="checkbox"/>	<input type="checkbox"/>	<input type="checkbox"/>	<input type="checkbox"/>	
	3	<input type="checkbox"/>	<input type="checkbox"/>	<input type="checkbox"/>	<input type="checkbox"/>	<input type="checkbox"/>	<input type="checkbox"/>	<input type="checkbox"/>	<input type="checkbox"/>	<input type="checkbox"/>	<input type="checkbox"/>	<input type="checkbox"/>	<input type="checkbox"/>	<input type="checkbox"/>	<input type="checkbox"/>	<input type="checkbox"/>	<input type="checkbox"/>	<input type="checkbox"/>	<input type="checkbox"/>	<input type="checkbox"/>	<input type="checkbox"/>	<input type="checkbox"/>	<input type="checkbox"/>	<input type="checkbox"/>	<input type="checkbox"/>	<input type="checkbox"/>	<input type="checkbox"/>	<input type="checkbox"/>	<input type="checkbox"/>	<input type="checkbox"/>	
	4	<input type="checkbox"/>	<input type="checkbox"/>	<input type="checkbox"/>	<input type="checkbox"/>	<input type="checkbox"/>	<input type="checkbox"/>	<input type="checkbox"/>	<input type="checkbox"/>	<input type="checkbox"/>	<input type="checkbox"/>	<input type="checkbox"/>	<input type="checkbox"/>	<input type="checkbox"/>	<input type="checkbox"/>	<input type="checkbox"/>	<input type="checkbox"/>	<input type="checkbox"/>	<input type="checkbox"/>	<input type="checkbox"/>	<input type="checkbox"/>	<input type="checkbox"/>	<input type="checkbox"/>	<input type="checkbox"/>	<input type="checkbox"/>	<input type="checkbox"/>	<input type="checkbox"/>	<input type="checkbox"/>	<input type="checkbox"/>	<input type="checkbox"/>	

Замена ошибочных ответов на задания типа <b>A</b>	1   2   3   4				1   2   3   4				1   2   3   4				Резерв - 6						
	A	<input type="checkbox"/>	<input type="checkbox"/>	<input type="checkbox"/>	<input type="checkbox"/>	A	<input type="checkbox"/>	<input type="checkbox"/>	<input type="checkbox"/>	<input type="checkbox"/>	A	<input type="checkbox"/>	<input type="checkbox"/>	<input type="checkbox"/>	<input type="checkbox"/>	<input type="checkbox"/>	<input type="checkbox"/>	<input type="checkbox"/>	<input type="checkbox"/>
	A	<input type="checkbox"/>	<input type="checkbox"/>	<input type="checkbox"/>	<input type="checkbox"/>	A	<input type="checkbox"/>	<input type="checkbox"/>	<input type="checkbox"/>	<input type="checkbox"/>	A	<input type="checkbox"/>	<input type="checkbox"/>	<input type="checkbox"/>	<input type="checkbox"/>	<input type="checkbox"/>	<input type="checkbox"/>	<input type="checkbox"/>	<input type="checkbox"/>
	A	<input type="checkbox"/>	<input type="checkbox"/>	<input type="checkbox"/>	<input type="checkbox"/>	A	<input type="checkbox"/>	<input type="checkbox"/>	<input type="checkbox"/>	<input type="checkbox"/>	A	<input type="checkbox"/>	<input type="checkbox"/>	<input type="checkbox"/>	<input type="checkbox"/>	<input type="checkbox"/>	<input type="checkbox"/>	<input type="checkbox"/>	<input type="checkbox"/>
	A	<input type="checkbox"/>	<input type="checkbox"/>	<input type="checkbox"/>	<input type="checkbox"/>	A	<input type="checkbox"/>	<input type="checkbox"/>	<input type="checkbox"/>	<input type="checkbox"/>	A	<input type="checkbox"/>	<input type="checkbox"/>	<input type="checkbox"/>	<input type="checkbox"/>	<input type="checkbox"/>	<input type="checkbox"/>	<input type="checkbox"/>	<input type="checkbox"/>

Резерв - 7

*В области ответов на задания части A нельзя допускать случайных пометок, клякс, полос размазанных чернил и т.д.*

**Письмо министерства образования Нижегородской области от 01.06.2010 № 316-01-52/ 2120 «О нарушениях в ходе проведения ЕГЭ»**





# ✓ Бланк ответов № 2

# ✓ Дополнительный бланк ответов № 2

Единый государственный экзамен - 2011  
**Бланк ответов № 2**

Код региона Код предмета Название предмета

Размер - 9

Дополнительный бланк ответов № 2 Лист № 1

Перепишите значения полей "код региона", "код предмета", "название предмета" из БЛАНКА РЕГИСТРАЦИИ. Отвечая на задания типа С, пишите аккуратно и разборчиво, соблюдая разметку страницы. Не забудьте указать номер задания, на которое Вы отвечаете, например, С1. Условия задания переписывать не нужно.

**ВНИМАНИЕ!** Все бланки и листы с контрольными измерительными материалами рассматриваются в компьютеры.

При недостатке места для ответа используйте обратную сторону бланка

Единый государственный экзамен - 2011  
**Дополнительный бланк ответов № 2**

Код региона Код предмета Название предмета

2030300000019

Размер - 9

Дополнительный бланк ответов № 2 Лист № 1

Перепишите значения полей "код региона", "код предмета", "название предмета" из БЛАНКА РЕГИСТРАЦИИ. Отвечая на задания типа С, пишите аккуратно и разборчиво, соблюдая разметку страницы. Не забудьте указать номер задания, на которое Вы отвечаете, например, С1. Условия задания переписывать не нужно.

**ВНИМАНИЕ!** Данный бланк использовать только после заполнения основного бланка ответов № 2.

При недостатке места для ответа используйте обратную сторону бланка

# ✓ Бланк ответов № 2

Единый государственный экзамен - 2011  
**Бланк ответов № 2**

Код региона    Код предмета    Название предмета

Резерв - В

Дополнительный бланк ответов № 2    Лист № 1

Перепишите значения полей "код региона", "код предмета", "название предмета" из БЛАНКА РЕГИСТРАЦИИ. Отвечая на задания типа С, пишите аккуратно и разборчиво, соблюдая разметку страницы. Не забудьте указать номер задания, на которое Вы отвечаете, например, С1. Условия задания переписывать не нужно.

**ВНИМАНИЕ!** Все бланки и листы с контрольными измерительными материалами рассматриваются в комплекте.

✓ Дополнительный бланк ответов № 2

Единый государственный экзамен - 2011  
**Дополнительный бланк ответов № 2**

Код региона    Код предмета    Название предмета

2030300000019

Резерв - 9

Следующий дополнительный бланк ответов № 2    Лист № 1

Перепишите значения полей "код региона", "код предмета", "название предмета" из БЛАНКА РЕГИСТРАЦИИ. Отвечая на задания типа С, пишите аккуратно и разборчиво, соблюдая разметку страницы. Не забудьте указать номер задания, на которое Вы отвечаете, например, С1. Условия задания переписывать не нужно.

**ВНИМАНИЕ!** Данный бланк использовать только после заполнения основного бланка ответов № 2.

# ✓ Бланк регистрации ЕГЭ

поля для рукописного занесения информации:

Единый государственный экзамен - 2009						
Бланк регистрации						
Регион	Код образовательного учреждения	Класс Номер	Буква	Код пункта проведения ЕГЭ	Номер аудитории	Дата проведения ЕГЭ
77	1111	11	A	11	11	28-05-09
Код предмета	Название предмета			Служебная отметка		Резерв - 1

✓ код региона;

✓ код образовательного учреждения;

✓ класс: номер, буква;

✓ код пункта проведения ЕГЭ;

✓ номер аудитории;

✓ дата экзамена;

Каждое поле в бланках заполняется, начиная с **первой позиции** (в том числе и поля для занесения фамилии, имени и отчества экзаменуемого)

Сведения об участнике единого государственного экзамена									
Фамилия	И	В	А	Н	О	В			
Имя	И	В	А	Н					
Отчество (при наличии)	И	В	А	Н	О	В	И	Ч	
Документ	Серия	4	0	0	0	Номер	1	5	4
Резерв - 2						Резерв - 3			
						Резерв - 4			
						Факт выхода из аудитории во время экзамена			<input type="checkbox"/>

Если выпускник не имеет информации для заполнения поля, он должен оставить его

**ПУСТЫМ** (не делать прочерков)



## Код и название предмета:

Единый государственный экзамен - 2009						
Бланк регистрации						
Регион	Код образовательного учреждения	Класс Номер	Буква	Код пункта проведения ЕГЭ	Номер аудитории	Дата проведения ЕГЭ
77	1111	11A		11	11	28-05-09
Код предмета	Название предмета			Служебная отметка		Резерв - 1
2	МАТЕМАТИК					

### Кодировка предметов

Русский язык	1	География	8
Математика	2	Английский язык	9
Физика	3	Немецкий язык	10
Химия	4	Французский язык	11
Информатика	5	Обществознание	12
Биология	6	Испанский язык	13
История	7	Литература	18



## До начала работы с бланками ответов

➤ До начала работы с бланками ответов следует:


- ☒ убедиться в целостности индивидуального комплекта участника ЕГЭ (ИК), который состоит из бланка регистрации, бланка ответов № 1, бланка ответов № 2 и листов с контрольными измерительными материалами (КИМ);
- ☒ внимательно рассмотреть цифровые значения штрихкода на бланке регистрации и уникальный номер КИМ на листах с КИМ;
- ☒ удостовериться в том, что на конверте отражены цифровые значения штрихкода бланка регистрации и уникальный номер КИМ Вашего ИК;
- ☒ удостоверившись, что указанные цифровые значения совпали, необходимо поставить свою подпись в специально отведенном для этого поле на бланке регистрации и бланке ответов № 1;
- ☒ в случае несовпадения указанных цифровых значений следует обратиться к организатору в аудитории и получить другой ИК.

С порядком проведения  
единого государственного экзамена ознакомлен(-а).  
Совпадение цифровых значений штрихкода на бланке регистрации и уникального  
номера КИМ с соответствующими значениями на конверте ИК подтверждаю.

Подпись участника ЕГЭ строго внутри окошка



## *Заполняется ответственным организатором в аудитории*

 Заполняется ответственным организатором в аудитории:		
Удален с экзамена в связи с нарушением правил участия в ЕГЭ <input type="checkbox"/>	Не закончил экзамен по уважительной причине <input type="checkbox"/>	<input type="text"/>
<small>Подпись ответственного организатора ЕГЭ в аудитории</small>		



*Информация для заполнения полей этой части  
бланка должна быть продублирована с  
информацией, внесенной в бланк регистрации*

▶ Единый государственный экзамен - 2009		▶ <i>Бланк ответов № 1</i>		С процедурой проведения единого государственного экзамена ознакомлен(а). Сопоставление информации значимой информации на бланке регистрации и уникального номера КИМ с кодами на конверте подтверждено. Подпись участника ЕГЭ строго внутри скобки		Резерв - 5
Заполнять гелевой или капиллярной ручкой ЧЕРНЫМИ чернилами ЗАГЛАВНЫМИ ПЕЧАТНЫМИ БУКВАМИ по следующим образцам:						
А Б В Г Д Е Ё Ж З И Й К Л М Н О П Р С Т У Ф Х Ц Ч Ш Щ Ъ Ы Ь Э Ю Я 1 2 3 4 5 6 7 8 9 0						
A B C D E F G H I J K L M N O P Q R S T U V W X Y Z , - Å Ä Å Ö Ö È É Ê Ë Ì Í Î Ï Ò Ó						
Регион	Код предмета	Название предмета			Резерв - 5	
77	2	МАТЕМАТИК			□ □ □	
<b>ВНИМАНИЕ!</b> Все бланки и листы с контрольными измерительными материалами рассматриваются в комплекте.						





Номера заданий типа А с выбором ответа из предложенных вариантов

Образец написания метки



**ЗАПРЕЩЕНЫ** исправления в области ответов.

Будьте аккуратны. Случайный штрих внутри квадрата может быть воспринят как метка.

		A1	A2	A3	A4	A5	A6	A7	A8	A9	A10	A11	A12	A13	A14	A15	A16	A17	A18	A19	A20	A21	A22	A23	A24	A25	A26	A27	A28	A29	A30	
Номера вариантов ответа	1	<input checked="" type="checkbox"/>	<input type="checkbox"/>	<input type="checkbox"/>	<input type="checkbox"/>	<input type="checkbox"/>	<input checked="" type="checkbox"/>	<input type="checkbox"/>	<input type="checkbox"/>	<input type="checkbox"/>	<input type="checkbox"/>	<input type="checkbox"/>	<input type="checkbox"/>	<input type="checkbox"/>	<input type="checkbox"/>	<input type="checkbox"/>	<input type="checkbox"/>	<input type="checkbox"/>	<input type="checkbox"/>	<input type="checkbox"/>	<input type="checkbox"/>	<input type="checkbox"/>	<input type="checkbox"/>	<input type="checkbox"/>	<input type="checkbox"/>	<input type="checkbox"/>	<input type="checkbox"/>	<input type="checkbox"/>	<input type="checkbox"/>	<input type="checkbox"/>	<input type="checkbox"/>	1
	2	<input type="checkbox"/>	<input checked="" type="checkbox"/>	<input type="checkbox"/>	<input type="checkbox"/>	<input type="checkbox"/>	<input type="checkbox"/>	<input type="checkbox"/>	<input type="checkbox"/>	<input checked="" type="checkbox"/>	<input type="checkbox"/>	<input type="checkbox"/>	<input type="checkbox"/>	<input type="checkbox"/>	<input type="checkbox"/>	<input type="checkbox"/>	<input type="checkbox"/>	<input type="checkbox"/>	<input type="checkbox"/>	<input type="checkbox"/>	<input type="checkbox"/>	<input type="checkbox"/>	<input type="checkbox"/>	<input type="checkbox"/>	<input type="checkbox"/>	<input type="checkbox"/>	<input type="checkbox"/>	<input type="checkbox"/>	<input type="checkbox"/>	<input type="checkbox"/>	<input type="checkbox"/>	2
	3	<input type="checkbox"/>	<input type="checkbox"/>	<input type="checkbox"/>	<input checked="" type="checkbox"/>	<input type="checkbox"/>	<input type="checkbox"/>	<input checked="" type="checkbox"/>	<input type="checkbox"/>	<input type="checkbox"/>	<input type="checkbox"/>	<input type="checkbox"/>	<input type="checkbox"/>	<input type="checkbox"/>	<input type="checkbox"/>	<input type="checkbox"/>	<input type="checkbox"/>	<input type="checkbox"/>	<input type="checkbox"/>	<input type="checkbox"/>	<input type="checkbox"/>	<input type="checkbox"/>	<input type="checkbox"/>	<input type="checkbox"/>	<input type="checkbox"/>	<input type="checkbox"/>	<input type="checkbox"/>	<input type="checkbox"/>	<input type="checkbox"/>	<input type="checkbox"/>	<input type="checkbox"/>	3
	4	<input type="checkbox"/>	<input type="checkbox"/>	<input checked="" type="checkbox"/>	<input type="checkbox"/>	<input checked="" type="checkbox"/>	<input type="checkbox"/>	<input type="checkbox"/>	<input checked="" type="checkbox"/>	<input type="checkbox"/>	<input type="checkbox"/>	<input type="checkbox"/>	<input type="checkbox"/>	<input type="checkbox"/>	<input type="checkbox"/>	<input type="checkbox"/>	<input type="checkbox"/>	<input type="checkbox"/>	<input type="checkbox"/>	<input type="checkbox"/>	<input type="checkbox"/>	<input type="checkbox"/>	<input type="checkbox"/>	<input type="checkbox"/>	<input type="checkbox"/>	<input type="checkbox"/>	<input type="checkbox"/>	<input type="checkbox"/>	<input type="checkbox"/>	<input type="checkbox"/>	<input type="checkbox"/>	4
		A31	A32	A33	A34	A35	A36	A37	A38	A39	A40	A41	A42	A43	A44	A45	A46	A47	A48	A49	A50	A51	A52	A53	A54	A55	A56	A57	A58	A59	A60	
Номера вариантов ответа	1	<input type="checkbox"/>	<input type="checkbox"/>	<input type="checkbox"/>	<input type="checkbox"/>	<input type="checkbox"/>	<input type="checkbox"/>	<input type="checkbox"/>	<input type="checkbox"/>	<input type="checkbox"/>	<input type="checkbox"/>	<input type="checkbox"/>	<input type="checkbox"/>	<input type="checkbox"/>	<input type="checkbox"/>	<input type="checkbox"/>	<input type="checkbox"/>	<input type="checkbox"/>	<input type="checkbox"/>	<input type="checkbox"/>	<input type="checkbox"/>	<input type="checkbox"/>	<input type="checkbox"/>	<input type="checkbox"/>	<input type="checkbox"/>	<input type="checkbox"/>	<input type="checkbox"/>	<input type="checkbox"/>	<input type="checkbox"/>	<input type="checkbox"/>	<input type="checkbox"/>	1
	2	<input type="checkbox"/>	<input type="checkbox"/>	<input type="checkbox"/>	<input type="checkbox"/>	<input type="checkbox"/>	<input type="checkbox"/>	<input type="checkbox"/>	<input type="checkbox"/>	<input type="checkbox"/>	<input type="checkbox"/>	<input type="checkbox"/>	<input type="checkbox"/>	<input type="checkbox"/>	<input type="checkbox"/>	<input type="checkbox"/>	<input type="checkbox"/>	<input type="checkbox"/>	<input type="checkbox"/>	<input type="checkbox"/>	<input type="checkbox"/>	<input type="checkbox"/>	<input type="checkbox"/>	<input type="checkbox"/>	<input type="checkbox"/>	<input type="checkbox"/>	<input type="checkbox"/>	<input type="checkbox"/>	<input type="checkbox"/>	<input type="checkbox"/>	<input type="checkbox"/>	2
	3	<input type="checkbox"/>	<input type="checkbox"/>	<input type="checkbox"/>	<input type="checkbox"/>	<input type="checkbox"/>	<input type="checkbox"/>	<input type="checkbox"/>	<input type="checkbox"/>	<input type="checkbox"/>	<input type="checkbox"/>	<input type="checkbox"/>	<input type="checkbox"/>	<input type="checkbox"/>	<input type="checkbox"/>	<input type="checkbox"/>	<input type="checkbox"/>	<input type="checkbox"/>	<input type="checkbox"/>	<input type="checkbox"/>	<input type="checkbox"/>	<input type="checkbox"/>	<input type="checkbox"/>	<input type="checkbox"/>	<input type="checkbox"/>	<input type="checkbox"/>	<input type="checkbox"/>	<input type="checkbox"/>	<input type="checkbox"/>	<input type="checkbox"/>	<input type="checkbox"/>	3
	4	<input type="checkbox"/>	<input type="checkbox"/>	<input type="checkbox"/>	<input type="checkbox"/>	<input type="checkbox"/>	<input type="checkbox"/>	<input type="checkbox"/>	<input type="checkbox"/>	<input type="checkbox"/>	<input type="checkbox"/>	<input type="checkbox"/>	<input type="checkbox"/>	<input type="checkbox"/>	<input type="checkbox"/>	<input type="checkbox"/>	<input type="checkbox"/>	<input type="checkbox"/>	<input type="checkbox"/>	<input type="checkbox"/>	<input type="checkbox"/>	<input type="checkbox"/>	<input type="checkbox"/>	<input type="checkbox"/>	<input type="checkbox"/>	<input type="checkbox"/>	<input type="checkbox"/>	<input type="checkbox"/>	<input type="checkbox"/>	<input type="checkbox"/>	<input type="checkbox"/>	4

*В области ответов на задания части А нельзя допускать случайных пометок, клякс, полос размазанных чернил и т.д.*



*Область замены ошибочных ответов для заданий с выбором ответов из предложенных вариантов*

Замена ошибочных ответов на задания типа <b>A</b>	A <b>2</b> <input type="checkbox"/> <input type="checkbox"/> <input checked="" type="checkbox"/> <input type="checkbox"/>	A <input type="checkbox"/> <input type="checkbox"/> <input type="checkbox"/> <input type="checkbox"/>	A <input type="checkbox"/> <input type="checkbox"/> <input type="checkbox"/> <input type="checkbox"/>	Резерв - 6
	A <b>5</b> <input type="checkbox"/> <input type="checkbox"/> <input type="checkbox"/> <input checked="" type="checkbox"/>	A <input type="checkbox"/> <input type="checkbox"/> <input type="checkbox"/> <input type="checkbox"/>	A <input type="checkbox"/> <input type="checkbox"/> <input type="checkbox"/> <input type="checkbox"/>	<input type="checkbox"/> <input type="checkbox"/> <input type="checkbox"/> <input type="checkbox"/>
	A <input type="checkbox"/> <input type="checkbox"/> <input type="checkbox"/> <input type="checkbox"/>	A <input type="checkbox"/> <input type="checkbox"/> <input type="checkbox"/> <input type="checkbox"/>	A <input type="checkbox"/> <input type="checkbox"/> <input type="checkbox"/> <input type="checkbox"/>	Резерв - 7
	A <input type="checkbox"/> <input type="checkbox"/> <input type="checkbox"/> <input type="checkbox"/>	A <input type="checkbox"/> <input type="checkbox"/> <input type="checkbox"/> <input type="checkbox"/>	A <input type="checkbox"/> <input type="checkbox"/> <input type="checkbox"/> <input type="checkbox"/>	<input type="checkbox"/> <input type="checkbox"/> <input type="checkbox"/> <input type="checkbox"/>



## Область ответов в краткой свободной форме

Результаты выполнения заданий типа В с ответом в краткой форме

B1	5									B11									
B2	32									B12									
B3	40									B13									
B4	-45									B14									
B5										B15									
B6	4									B16									
B7	2									B17									
B8										B18									
B9										B19									
B10										B20									



## Область замены ошибочных ответов на задания типа В

Замена ошибочных ответов на задания типа В

В 2	- 8			В	-		
В	-			В	-		
В	-			В	-		
<input type="checkbox"/>							<input type="checkbox"/>



✓ Бланк ответов № 2

✓ Дополнительный бланк ответов № 2

Единый государственный экзамен -  
Дополнительный бланк ответов № 2

Предмет: \_\_\_\_\_ Дата: \_\_\_\_\_ Стр. 2

Получите задание после «Подготовка», «Подготовка», «Начало работы» из БЛАНКА РЕГИСТРАЦИИ  
Специально на задании типа С, читайте внимательно и выполняйте задания согласно условиям задания.  
Не забудьте указать номер задания, на которое Вы отвечаете, например, С1.  
Укажите задание (перечислите, не нужно).

**Важно!** Данный бланк использовать только после заполнения основного бланка ответов № 2.

При недостатке места для ответа используйте обратную сторону бланка

Единый государственный экзамен -  
Бланк ответов № 2

Предмет: \_\_\_\_\_ Дата: \_\_\_\_\_ Стр. 2

Получите задание после «Подготовка», «Подготовка», «Начало работы» из БЛАНКА РЕГИСТРАЦИИ  
Специально на задании типа С, читайте внимательно и выполняйте задания согласно условиям задания.  
Не забудьте указать номер задания, на которое Вы отвечаете, например, С1.  
Укажите задание (перечислите, не нужно).

**Важно!** Этот бланк в листе с контрольными заданиями использовать категорически запрещено в аудитории.

При недостатке места для ответа используйте обратную сторону бланка

✓ Бланк ответов № 2

✓ Дополнительный бланк ответов № 2

Единый государственный экзамен - 2009  
**Бланк ответов № 2**

Регион: \_\_\_\_\_ Код предмета: \_\_\_\_\_ Регистрационный бланк ответа № \_\_\_\_\_

Сторона дополнительного бланка ответа № 2

Перепишите значения полей "регион", "код предмета", "название предмета" из БЛАНКА РЕГИСТРАЦИИ. Отвечая на задания типа С, пишите аккуратно и разборчиво, соблюдая разметку страницы. Не забудьте указать номер задания, на которое Вы отвечаете, например, С1. Условия задания переписывать не нужно.

**ВНИМАНИЕ!** Все бланки и листы с контрольными измерительными материалами рассматриваются в комплексе.

Единый государственный экзамен - 2009  
**Дополнительный бланк ответов № 2**

Регион: \_\_\_\_\_ Код предмета: \_\_\_\_\_ Регистрационный бланк ответа № \_\_\_\_\_

Сторона дополнительного бланка ответа № 2

Перепишите значения полей "регион", "код предмета", "название предмета" из БЛАНКА РЕГИСТРАЦИИ. Отвечая на задания типа С, пишите аккуратно и разборчиво, соблюдая разметку страницы. Не забудьте указать номер задания, на которое Вы отвечаете, например, С1. Условия задания переписывать не нужно.

**ВНИМАНИЕ!** Данный бланк использовать только после заполнения основного бланка ответов № 2.

