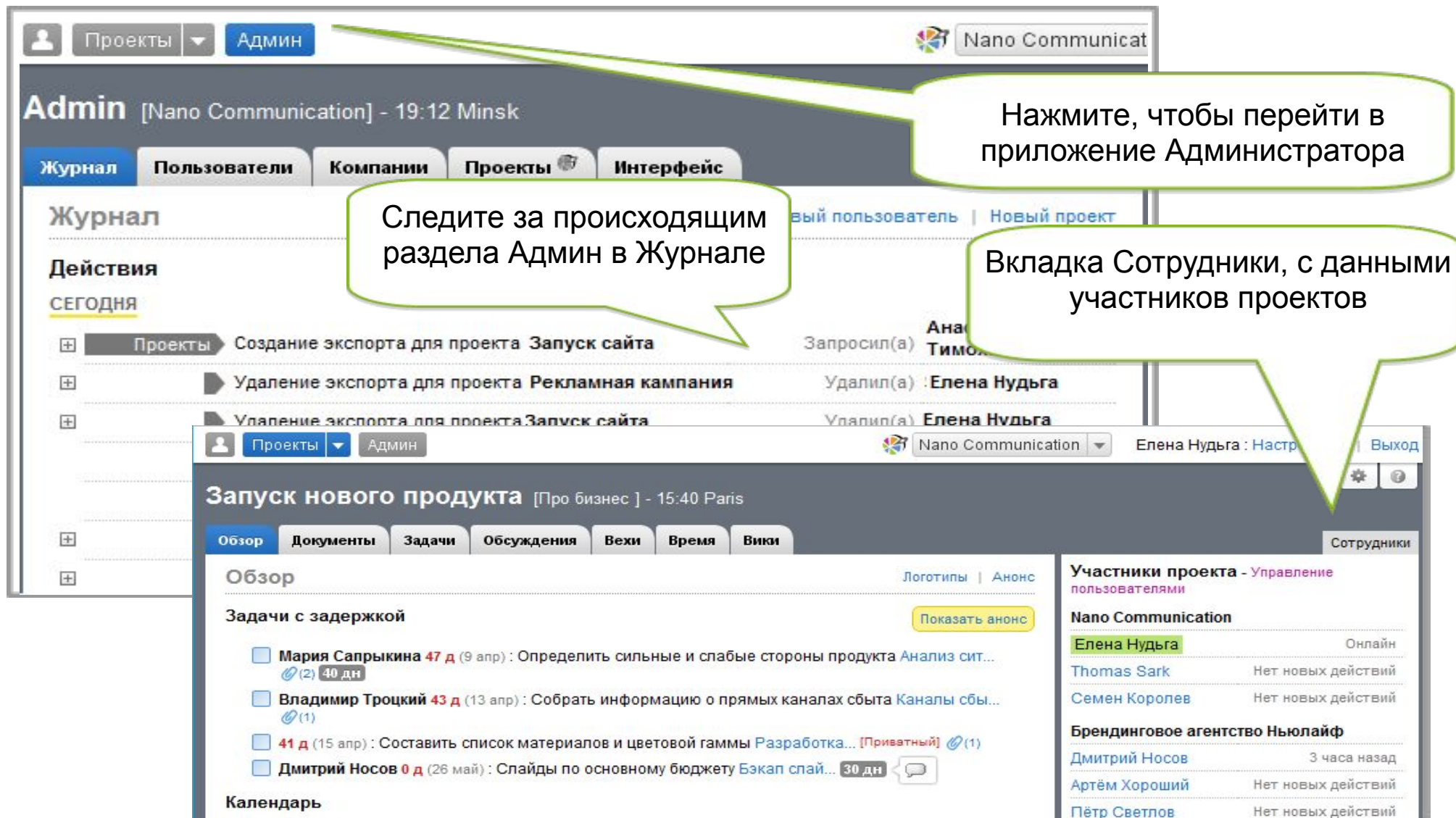




# **Руководство по приложению Администратор**

- 1 – Обзор
- 2 – Управление проектами
- 3 – Настройки проекта
- 4 – Настройки приложений
- 5 – Пользователи и компании
- 6 – Управление участниками проекта
- 7 – Настройка установок по-умолчанию
- 8 – Настройка интерфейса аккаунта
- 9 – Раздел Аккаунт – платежи и биллинг
- 10 – Выбор администраторов аккаунта

Администраторы имеют доступ к приложению Админ и могут добавлять в проект пользователей и компании



The screenshot displays the Admin interface of the Nano Communication application. It is divided into two main sections: the top 'Admin' section and the bottom project-specific section.

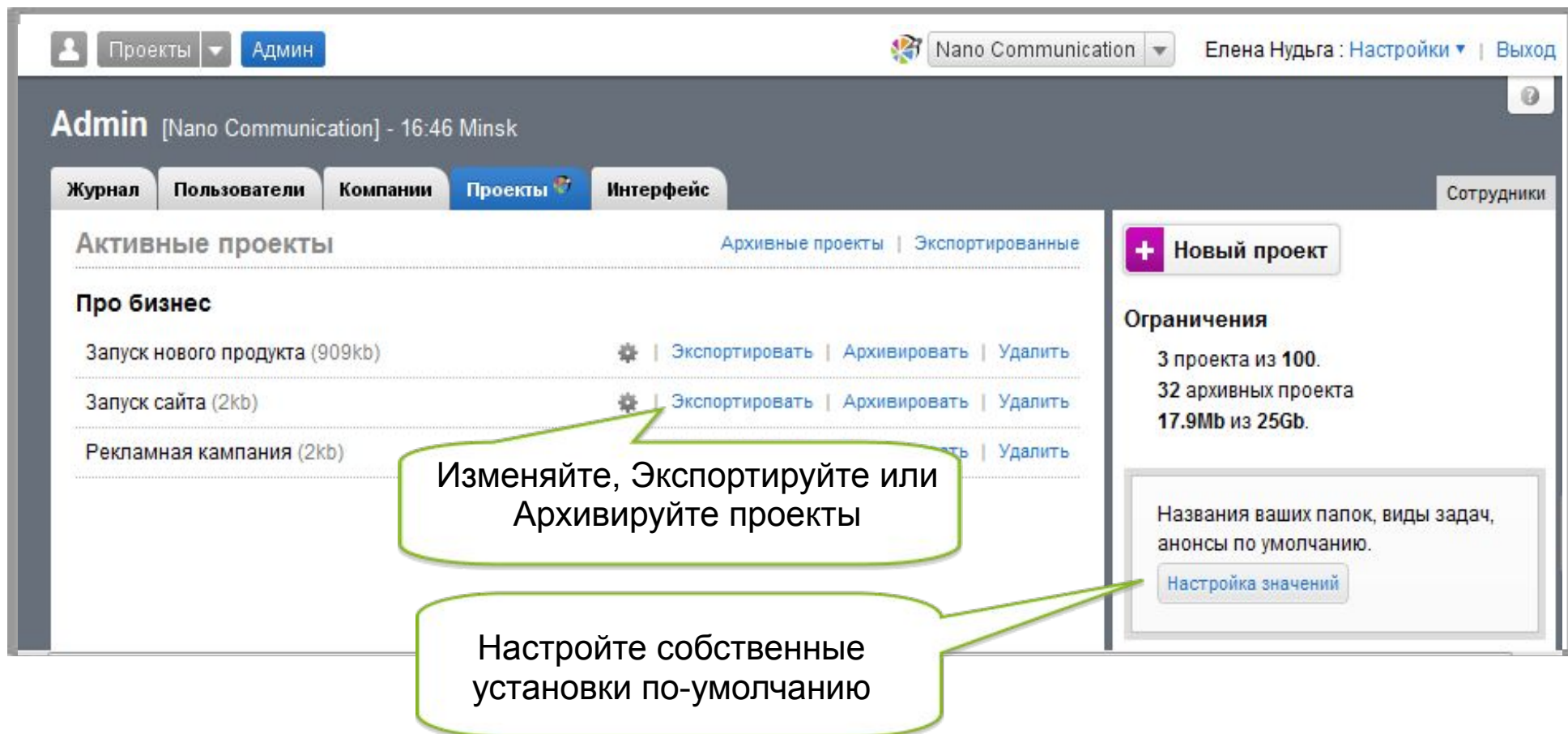
**Admin Section:**

- Navigation:** Includes tabs for 'Журнал' (Journal), 'Пользователи' (Users), 'Компании' (Companies), 'Проекты' (Projects), and 'Интерфейс' (Interface). A callout points to the 'Админ' button in the top navigation bar, stating: "Нажмите, чтобы перейти в приложение Администратора" (Click to go to the Admin application).
- Journal:** A section titled 'Журнал' with a 'Действия' (Actions) sub-section for 'СЕГОДНЯ' (Today). It lists recent actions such as 'Создание экспорта для проекта' (Project export creation) and 'Удаление экспорта для проекта' (Project export deletion). A callout points to this section, stating: "Следите за происходящим раздела Админ в Журнале" (Follow what's happening in the Admin section in the Journal).
- Users Tab:** A callout points to the 'Пользователи' tab, stating: "Вкладка Сотрудники, с данными участников проектов" (Employees tab, with project participant data).

**Project Section:**

- Project Overview:** Titled 'Запуск нового продукта' (New product launch) for the 'Про бизнес' (Business) project. It includes tabs for 'Обзор' (Overview), 'Документы' (Documents), 'Задачи' (Tasks), 'Обсуждения' (Discussions), 'Веби' (Webinars), 'Время' (Time), and 'Вики' (Wiki). A 'Сотрудники' (Employees) tab is also visible.
- Tasks:** A section titled 'Задачи с задержкой' (Tasks with delay) with a 'Показать анонс' (Show announcement) button. It lists tasks with assignees and due dates, such as 'Мария Сапрыкина' (47 days) and 'Владимир Троцкий' (43 days).
- Calendar:** A 'Календарь' (Calendar) section is partially visible at the bottom.
- Participants:** A sidebar on the right titled 'Участники проекта - Управление пользователями' (Project participants - User management) lists users for 'Nano Communication' and 'Брендинговое агентство Ньюлайф' (Branding agency NewLife), including 'Елена Нудьга' (Online) and others.

Управляйте проектами во вкладке 'Проекты'



Admin [Nano Communication] - 16:46 Minsk

Журнал Пользователи Компании **Проекты** Интерфейс Сотрудники

Активные проекты [Архивные проекты](#) | [Экспортированные](#)

**Про бизнес**

Запуск нового продукта (909kb)	⚙   <a href="#">Экспортировать</a>   <a href="#">Архивировать</a>   <a href="#">Удалить</a>
Запуск сайта (2kb)	⚙   <a href="#">Экспортировать</a>   <a href="#">Архивировать</a>   <a href="#">Удалить</a>
Рекламная кампания (2kb)	⚙   <a href="#">Экспортировать</a>   <a href="#">Архивировать</a>   <a href="#">Удалить</a>

**Новый проект**

**Ограничения**

3 проекта из 100.  
32 архивных проекта  
17.9Mb из 25Gb.

Названия ваших папок, виды задач, анонсы по умолчанию.  
[Настройка значений](#)

Изменяйте, Экспортируйте или Архивируйте проекты

Настройте собственные установки по-умолчанию

# Добавление и обновление проектов – Настройки проекта



Нажмите на кнопку настройки

**# Запуск нового продукта** [Про бизнес] - 16:27 Paris

**← Персонализация вашего проекта > Настройки проекта**

**Название проекта**

Запуск нового продукта

*Например, "Исследования и Дизайн", "Потребности пользователей" и т.д.*

**Часовой пояс**

Все часовые пояса (GMT +02:00) Kiev

**Компания-ответственная за проект**

Про бизнес

**Тема электронной почты**

[Про бизнес > Запуск нового продукта] - [Настроить](#)

**Общие настройки**

Использование частных объектов в этом проекте ?

Единица измерения времени Дни (д) ?

Вернуться в проект [Запуск нового продукта](#)

В проекте, название ответственной компании, будет отображаться рядом с Названием проекта.  
Например : Мой проект [Название компании]

... назначить роль ... теля для пользователей этой компании.

Установите часовой пояс

← **Персонализация вашего проекта** > Права и возможности

Вернуться в проект [Запуск нового продукта](#)

### Документы

#### Права пользователей

**ПАПКИ**

Разрешить создание папок, импортировать документы из других проектов **Для**

**ДОКУМЕНТЫ**

Разрешить загрузку и обновление документов **Для**

Разрешить удаление документов **Для**

#### Дополнительные возможности

**АКТИВИРОВАТЬ :**

- Включить режим отображения истории загрузки документов. ?
- Активировать уведомление по электронной почте. ?
- Добавление файлов по электронной почте. ?

**Дополнительные возможности**

Вы руководитель проекта, и вы можете установить права и настройки всех приложений **каждого** проекта.

Возможны следующие права пользователей :

- Только руководители,
- Руководитель и члены главной компании,
- Все участники.

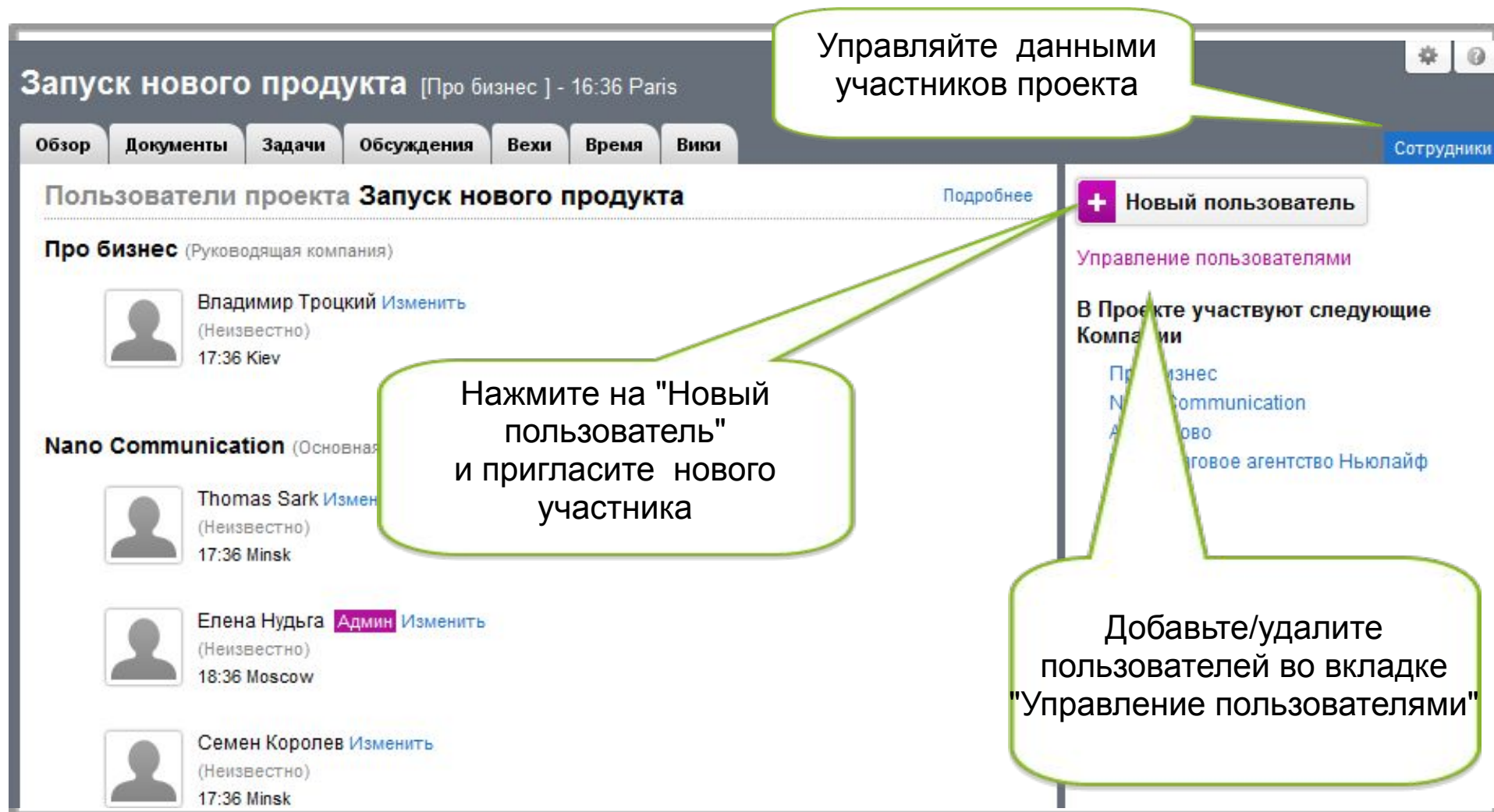
*Главная компания та, что отображена в скобках [] в проекте.*

**Определите права пользователя для каждого приложения**

**Выберите свойства, которые вы хотите активировать**

# Добавление в проект Пользователей и Компаний (Приложение Сотрудники)

Чтобы добавить в проект Пользователей и Компании, нажмите на проект, а затем на [вкладку сотрудники](#)



Управляйте данными участников проекта

Нажмите на "Новый пользователь" и пригласите нового участника

Добавьте/удалите пользователей во вкладке "Управление пользователями"

**Запуск нового продукта** [Про бизнес ] - 16:36 Paris

Обзор | Документы | Задачи | Обсуждения | Вехи | Время | Вики

**Пользователи проекта Запуск нового продукта** [Подробнее](#)

**Про бизнес** (Руководящая компания)

- Владимир Троцкий [Изменить](#)  
(Неизвестно)  
17:36 Kiev

**Nano Communication** (Основная)

- Thomas Sark [Изменить](#)  
(Неизвестно)  
17:36 Minsk
- Елена Нудьга **Админ** [Изменить](#)  
(Неизвестно)  
18:36 Moscow
- Семен Королев [Изменить](#)  
(Неизвестно)  
17:36 Minsk

**Управление пользователями**

В Проекте участвуют следующие Компании

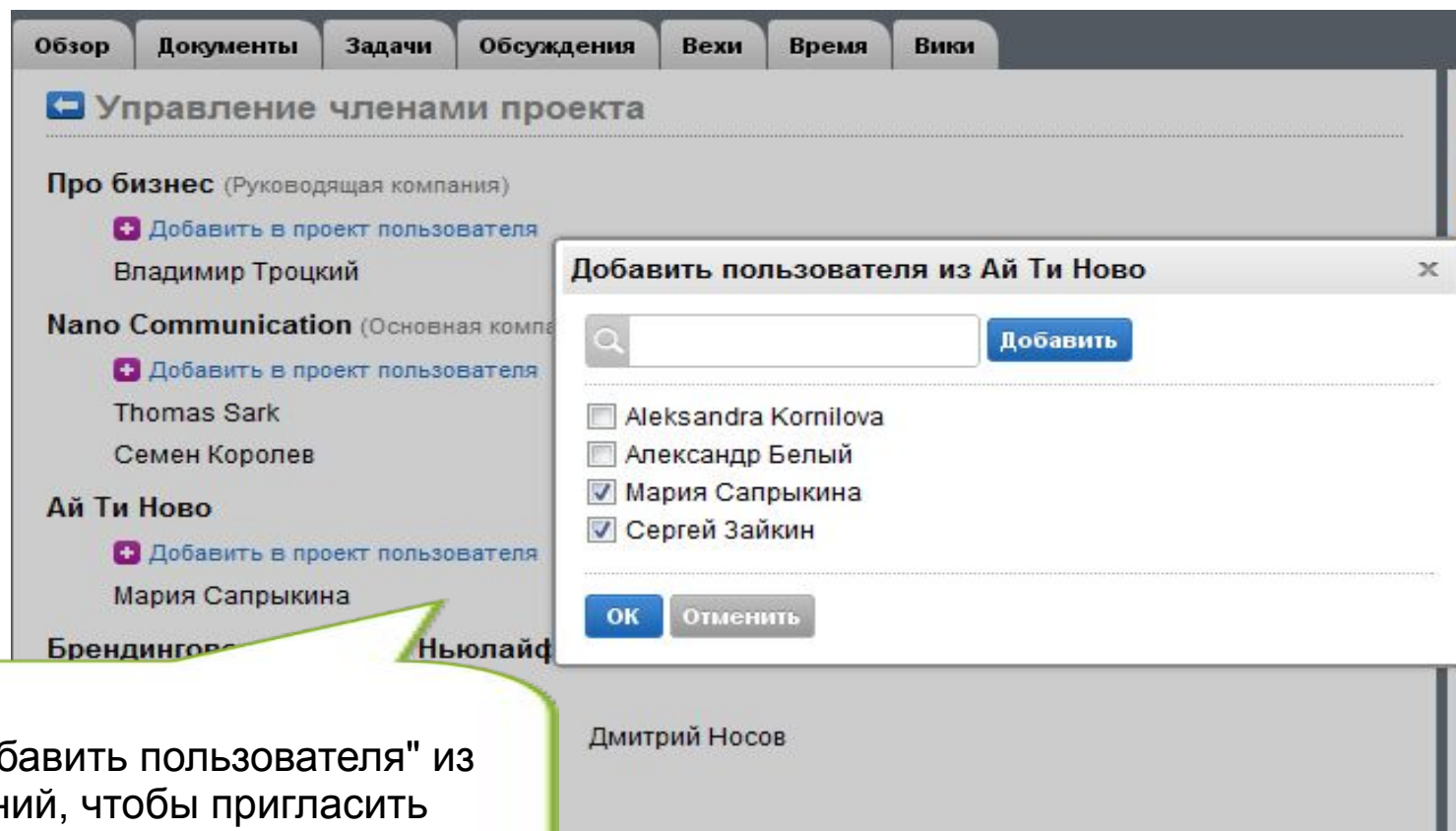
- Про бизнес
- Nano Communication
- Агентство
- Товарное агентство Ньюлайф

**+ Новый пользователь**

**Сотрудники**

# Управление участниками проекта (Вкладка сотрудники)

Чтобы добавить в проект пользователей, нажмите на "Добавить пользователя в проект"



Обзор | Документы | Задачи | Обсуждения | Вехи | Время | Вики

## ← Управление членами проекта

**Про бизнес** (Руководящая компания)  
+ Добавить в проект пользователя  
Владимир Троцкий

**Nano Communication** (Основная компания)  
+ Добавить в проект пользователя  
Thomas Sark  
Семен Королев

**Ай Ти Ново**  
+ Добавить в проект пользователя  
Мария Сапрыкина

**Брендинговая компания** Ньюлайф  
Дмитрий Носов

### Добавить пользователя из Ай Ти Ново

  
 Aleksandra Kornilova  
 Александр Белый  
 Мария Сапрыкина  
 Сергей Зайкин

Нажмите на "Добавить пользователя" из списка компаний, чтобы пригласить сотрудников из других компаний в проект

# Настройка установок по-умолчанию для новых проектов

## ← Установки по умолчанию для новых проектов

Для каждого нового проекта, следующие значения будут приняты во внимание.  
Примечание : Текущие проекты не подлежат изменениям.

**Обзор : Анонс, публикуемый при каждом создании нового проекта**

[Изменить](#) - [Удалить](#) - [Восстановить установки по умолчанию.](#)

Добро пожаловать в обзор проекта ...

**Документы : имена папок**

[Восстановить установки по умолчанию.](#)

[Добавить](#)

Архив		
Идеи		
Изображения		
Презентация		
Разное		
Черновики		

Выберите названия папок по-умолчанию для Документов и Задач




Журнал Пользователи Компании Проекты **Интерфейс** Аккаунт

## Настройка

---

### Ваш логотип



[Удалить логотип](#)

Вставьте ваш логотип

Файл не выбран

### Цвета

Фон экрана <input checked="" type="checkbox"/>	Логотип
Название аккаунта <input type="checkbox"/>	<input type="checkbox"/> Без контура
Название проекта <input type="checkbox"/>	<input type="checkbox"/> Контур <input checked="" type="checkbox"/>

[Журнал](#) [Пользователи](#) [Компании](#) [Проекты](#) [Интерфейс](#) **Аккаунт**

## Аккаунт Nano Communication - N° 9-J230

---

### Дата регистрации и сумма к оплате

Срок истечения :	10 июня
Сумма к оплате :	79,00 EUR

[См. Счет](#)

### Информация об аккаунте

Номер счета :	9-J230
Название аккаунта :	Nano Communication
Адрес сайта :	nanocom.wr2.groupcamp.com
Язык :	Русский
Часовой пояс :	Minsk (GMT +02:00)

[Изменить](#)

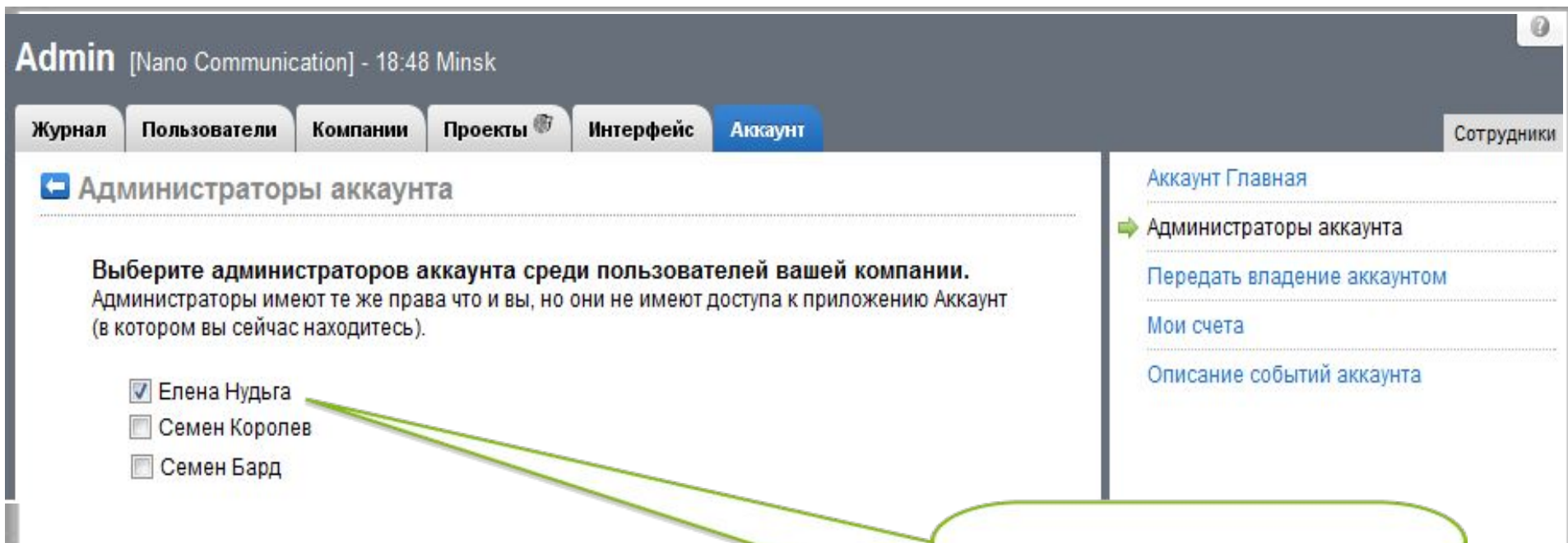
### Биллинговая информация

Компания :	Nano Communication
Адрес :	16 Rue Maire
Дополнительный адрес :	
Город :	Port-Louis
Почтовый индекс :	6789000000
Страна :	Ethiopia (Ityop'iya)
Копия e-mail :	abby.ole@gmail.com <a href="#">?</a>

[Изменить](#)

# Выбор новых администраторов аккаунта

Только владелец Аккаунта может добавлять новых администраторов



Администраторов выбираем из списка пользователей Главной компании

## Подробная информация

<http://www.groupcamp.ru/>

<http://www.groupcamp.ru/online-pro>

<http://www.groupcamp.ru/project/tour>

<http://www.groupcamp.com/en/faq>

## Свяжитесь с нами

<http://www.groupcamp.ru/support>