

Установка программы Скарабей

Учебное пособие

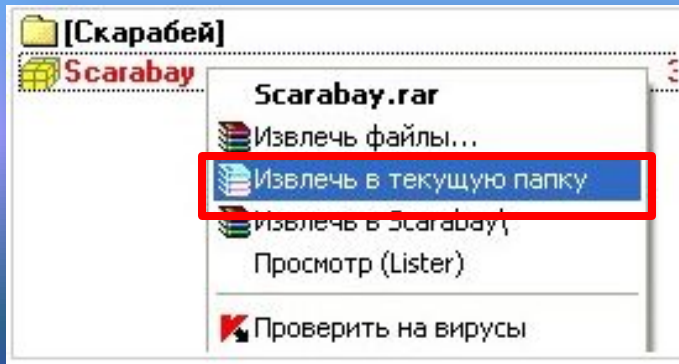
SAGATA Club

Скачиваем архив Скарабей



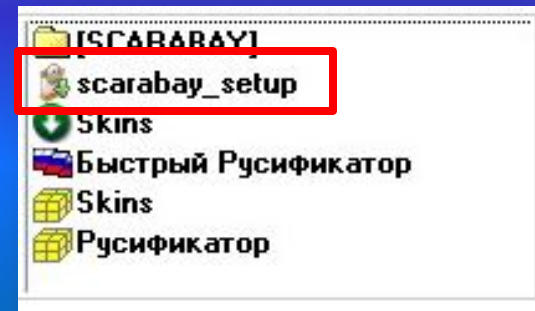
<http://narod.ru/disk/13454697001/Scarabey.rar.html>

После скачивания программу необходимо **разархивировать**. Для этого нажатием на скачанный архив правой клавишей мыши и выбираете **«Извлечь в текущую папку»**. В той же папке, где находится архив, появляется еще одна папка, только уже не архив, а обычная, с названием Скарабей.



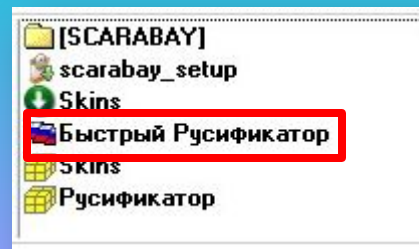
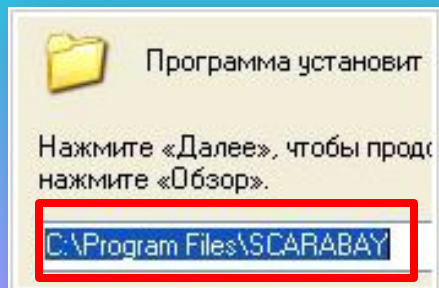
Находим у себя в Загрузках архив Скарабея и правой кнопкой мыши щелкаем по названию архива, откроется окно, где нужно выбрать **«извлечь в папку Scarabay»**

Заходите внутрь папки и запускаете файл scarabay_setup.exe.



Проходите все этапы установки, причем обязательно запоминаете будущий путь к Вашему скарабею. Как правило, этот путь: **C:\Program Files\SCARABAY**

После этого, если программа Scarabay у Вас запустилась, закрываете ее, и запускаете еще один файл из папки установки, который называется Быстрый Русификатор.exe



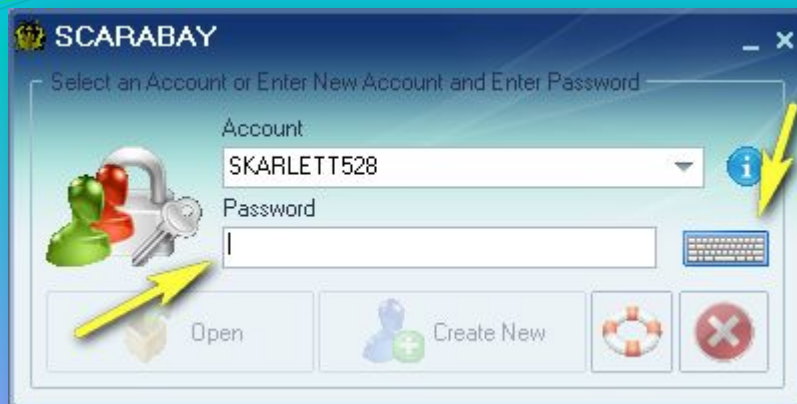
Обратите внимание на папку назначения. Папка назначения русификатора обязательно должна совпадать с той папкой, куда установился Скарабей. Нажимаете кнопку «**Извлечь**».



После этого Вы можете на рабочем столе найти ярлык программы Scarabay, и открыть программу. **Scarabay** у Вас будет уже русифицированный.



**Каждый раз, когда Вы запускаете программу Scarabay, проходит 30 секунд.
Вы видите, как отмеряется время, отчет идет по секундам.**



Придумываем логин и пароль, который нужно запомнить или записать в блокнот. Пароль лучше вносить используя клавиатуру Скарабея

Открывается следующее окно. В нем будет несколько папок, которые можно переименовать



Переименовываем

Создать новую папку либо страничку в папке



SCARABAY

Add New

Folder

Сайты

Change Icon

Name

Change Icon

Login

Password

E - Mail

URL

Comment

Generate Password

Past URL

Options

Save

Cancel

Зачеваем форму

Придумываем или генерируем пароль

**Все заполнили, нажимаем
сохранить**

SCARABAY

Add New

Folder

Сайты

Change Icon

Name

yandex.ru

Change Icon

Login

cet

Password

mkhd

E - Mail

katia_A@yandex.ru

URL

http://yandex.ru

Comment

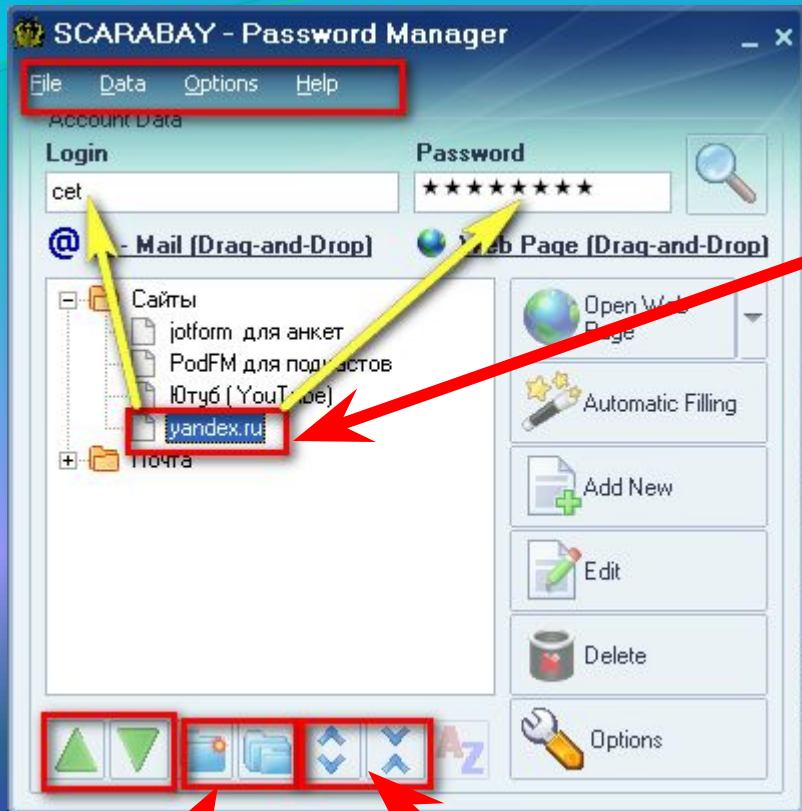
Generate Password

Past URL

Options

Save

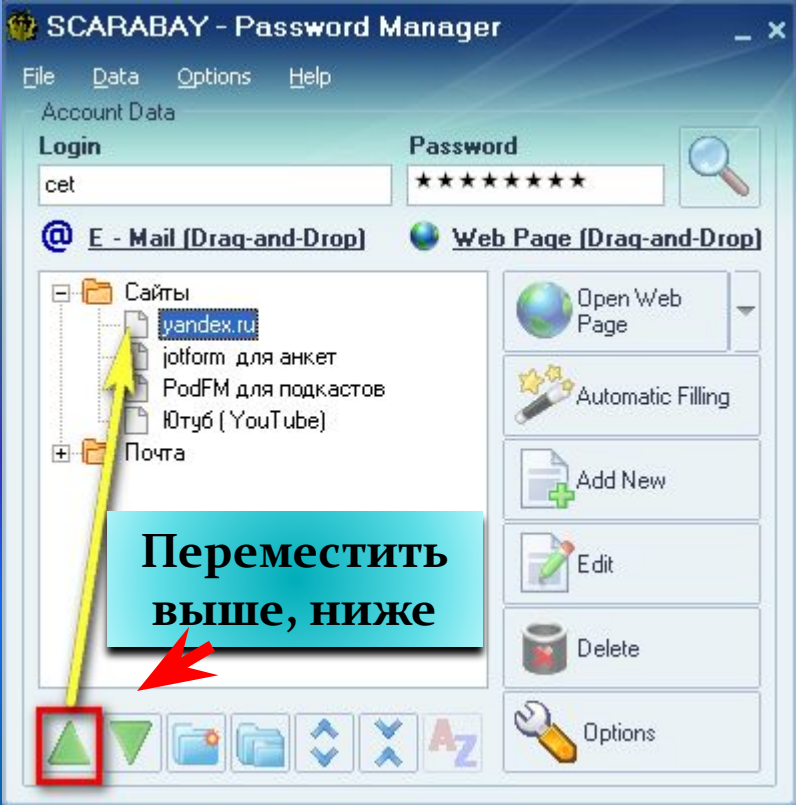
Cancel



Открыта новая страничка. Дважды щелкнув на неё Вы попадаете сразу в свой аккаунт на Яндексе.

Папка
Подпапка

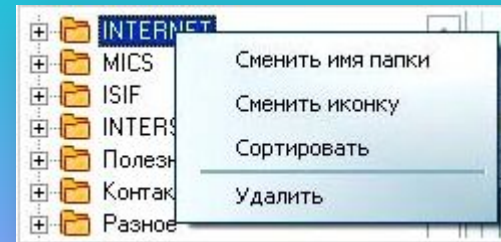
Развернуть, свернуть
дерево папок



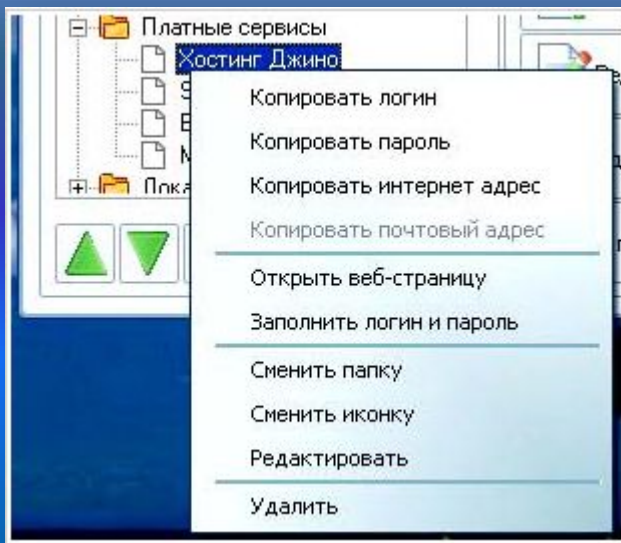
Переместить
выше, ниже



Генератор пароля. Его нужно настроить. Длину пароля, большие и маленькие английские буквы, СИМВОЛЫ



Нажимаем правой кнопкой мыши на папку. Можно поменять имя, иконку, сортировать, удалить.

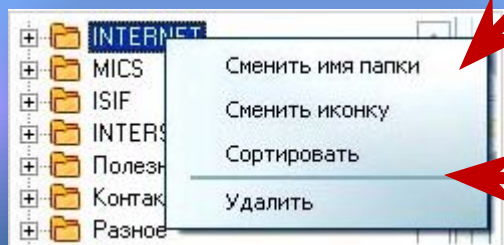
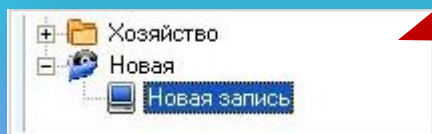


Правой кнопкой мыши на содержимое в папке, выделяем

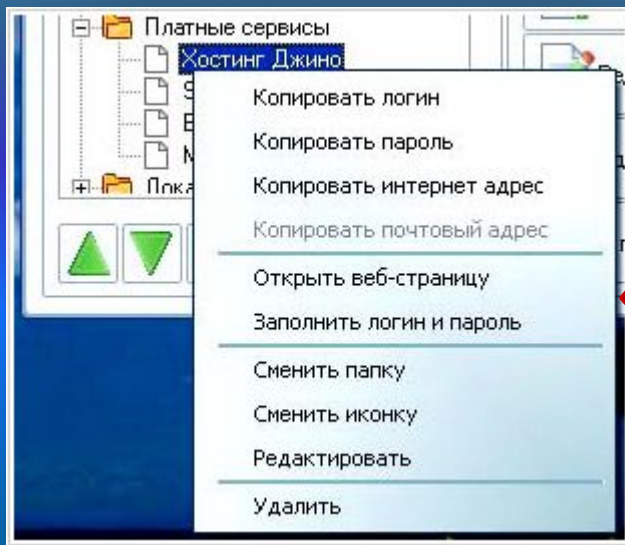


Программа Scarabaу позволяет сменить иконку, запись, имя папки.

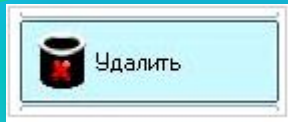
Нажмите на кнопку редактирование и меняйте данные



Выстроить папки с информацией в алфавитном порядке, или вообще удалить



Нажимая правой клавишей мыши по записи можно: скопировать логин, пароль, интернет адрес и почтовый адрес. Открыть веб-страницу (то же самое можно сделать двойным кликом по записи), сменить папку (то есть переложить запись в другую папку), сменить иконку, редактировать запись, и конечно же удалить запись.

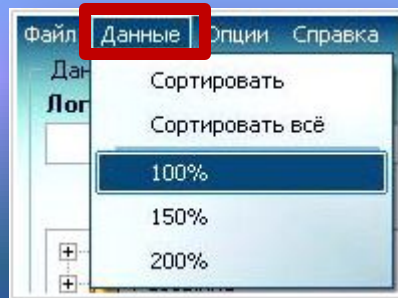
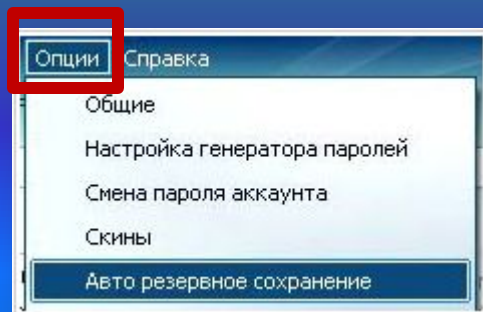


Удалить
выделенный объект
можно нажав на
корзину

Нажав на лупу
можно быстро
посмотреть свои
данные



В панели управления необходимо настроить разные функции: файл, данные, опции, справка. Здесь же Вы можете сохранить резервную копию данных на флешку или на компьютер.

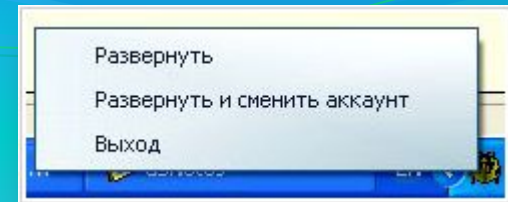


Познакомьтесь





Все внесенные данные в работающей программе Scarabay находятся в папке Scarabay/Data



Из системного трее нажатием правой клавишей мыши можно развернуть, развернуть и сменить аккаунт, выйти из программы



Опции – настройка языка

Поздравляем!

Программа Скарабей установлена
на Ваш компьютер.
И Вы научились ею пользоваться.

Желаем Всем Успехов!

<http://sagata-club.ru>