

Чусовской муниципальной район

Никифоровское сельское поселение

**Об итогах социально – экономического
развития Никифоровского сельского
поселения Чусовского муниципального
района Пермского края за 2011 год и
перспективах развития в 2012 году**

Докладчик: Глава Никифоровского сельского поселения
Волегова Екатерина Павловна



Демография

Показатель	2008	2009	2010
Численность населения, чел.	1358	1362	1257
Родившихся, чел.	24	17	24
Умерших в трудоспособном возрасте, чел.	6	9	7
Миграция: Убыло, чел.	6	5	7
в т.ч. молодежи (18-30 лет), чел.	2	3	2
Прибыло, чел.	31	65	76

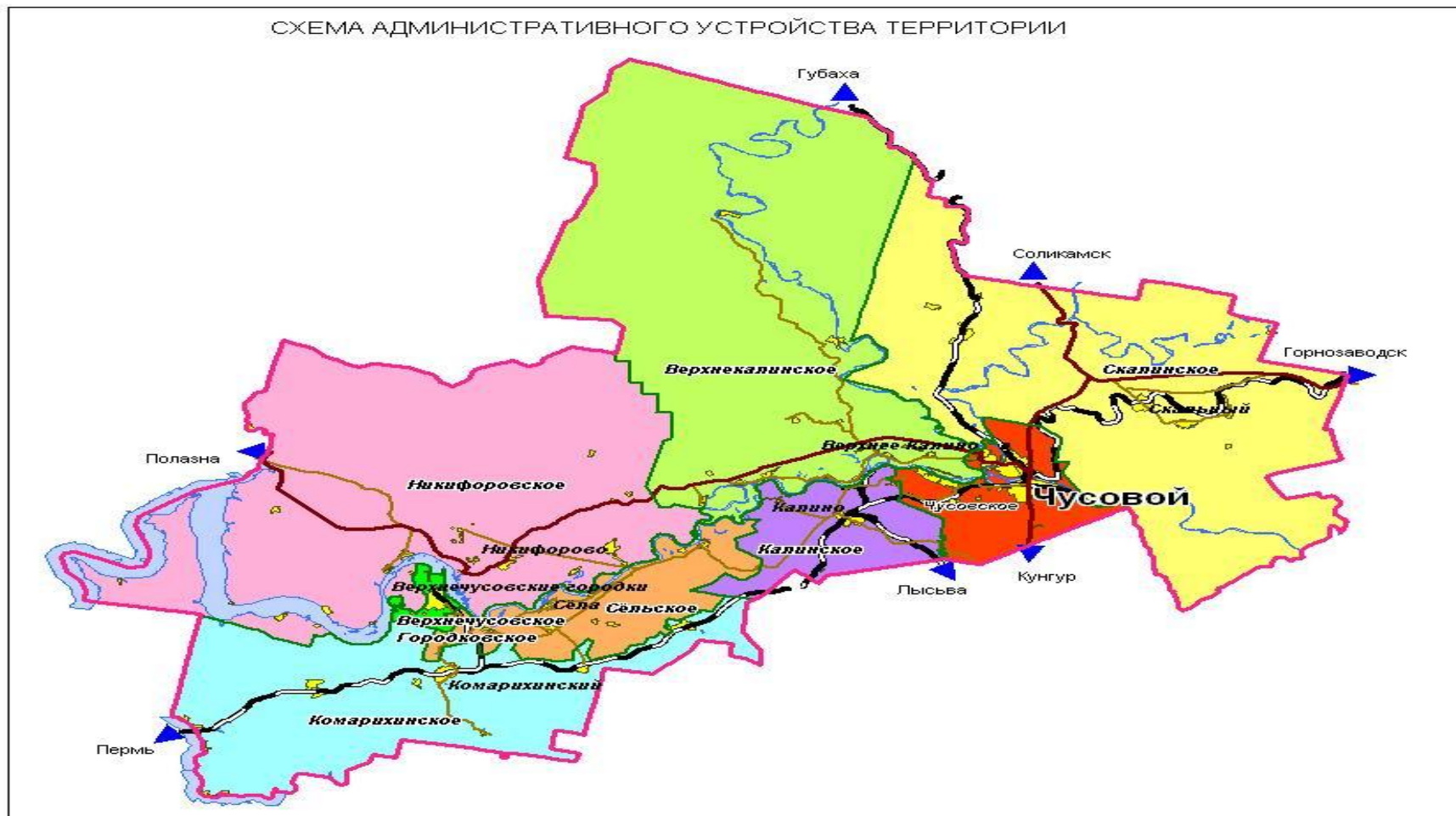


Опорный каркас расселения Никифороского поселения Чусовского муниципального района Пермского края

Площадь территории –
918,19 кв.км.

На 01.01.2011 г. численность населения
района – 1257 человек

СХЕМА АДМИНИСТРАТИВНОГО УСТРОЙСТВА ТЕРРИТОРИИ





Информация о населенных пунктах

Наименование (МО – муниципальное образование, н/п – населенный пункт)		Площадь территории, кв.км	Численность населения, человек	Обеспеченность объектами пожарной охраны (для МО – в процентах, для н/п – да/нет)	Прогноз	
					для МО – преобразование, объединение, упразднение, др. для н/п – Р развиваемый*, С – сохраняемый**, М – малоперспективный***	Обоснование
7	Никифороское сельское поселение	918,19	1257	83%		
	1 деревня Никифорово	7,9	505	да	Р	центр поселения., имеющий базу для дальнейшего экономического развития
	2 деревня Андриюково	2,5	56	да		нет постоянных рабочих мест, ЛПХ
	3 деревня Брагино	6,4	4	нет	М– группа 2	население старше трудоспособного возраста
	4 деревня Ведерниково	3,7	5	да	М– группа 2	
	5 деревня Глазуново	2,7	4	нет	М– группа 2	
	6 поселок Камсплав	0,5	0	да	М– группа 2	-
	7 деревня Красная Горка	0,7	50	да	С	развитие ЛПХ
	8 деревня Попово	1,8	24	да	С	
	9 деревня Тимкино	4,2	9	нет	М– группа 2	население старше трудосп. возраста
	10 поселок Центральный	1,9	258	да	С	развитие ЛПХ
	11 деревня Шушпанка	1,2	31	да	С	

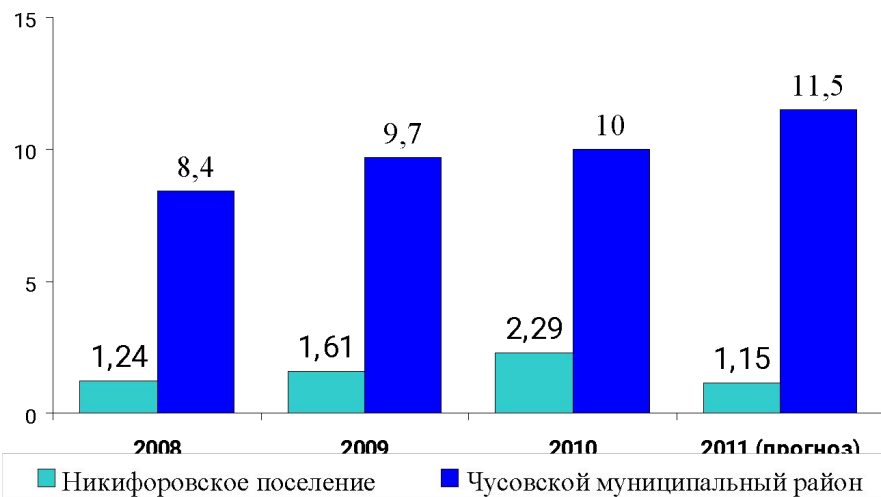


Наименование (МО – муниципальное образование, н/п – населенный пункт)			Площадь территории, кв.км	Численность населения, человек	Обеспеченность объектами пожарной охраны (для МО – в процентах, для н/п – да/нет)	Прогноз	
						для МО – преобразование, объединение, упразднение, др. для н/п – Р развиваемый*, С – сохраняемый**, М – малоперспективный***	Обоснование
	12	деревня Успенка	4,7	243	да	Р	увеличение количества ЛПХ, развитие СМП, дачных участков
	13	деревня Шалашная	2,2	33	да	С	развитие ЛПХ
	14	деревня Косогор	1,3	4	нет	М– группа 2	население старше трудоспособного возраста
	15	деревня Вилижная	1,9	3	нет	М– группа 2	
	16	деревня Пеньки	1,5	4	нет	М– группа 2	
	17	деревня Куликово	2,2	5	да	М– группа 2	
	18	деревня Новоселовка	0,8	5	да	М– группа 2	
	19	поселок Заозерье	2,8	14	да	М– группа 1	удаленность, отсутствие инфраструктуры, численность работоспособного населения осталось 5 чел., отсутствие соц. сферы.

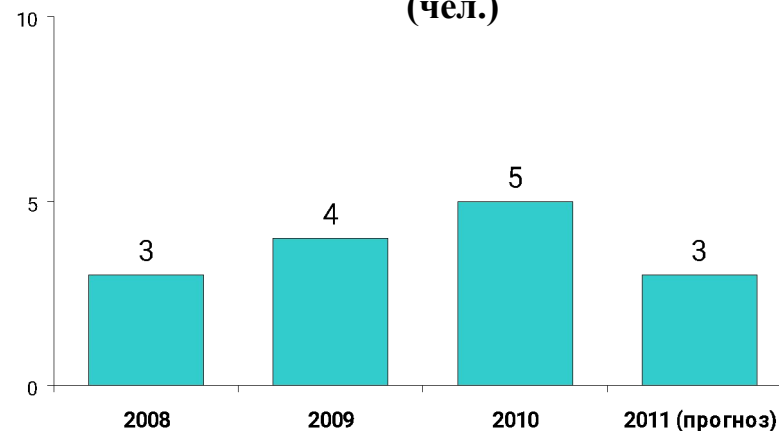


ФИЗКУЛЬТУРА И СПОРТ

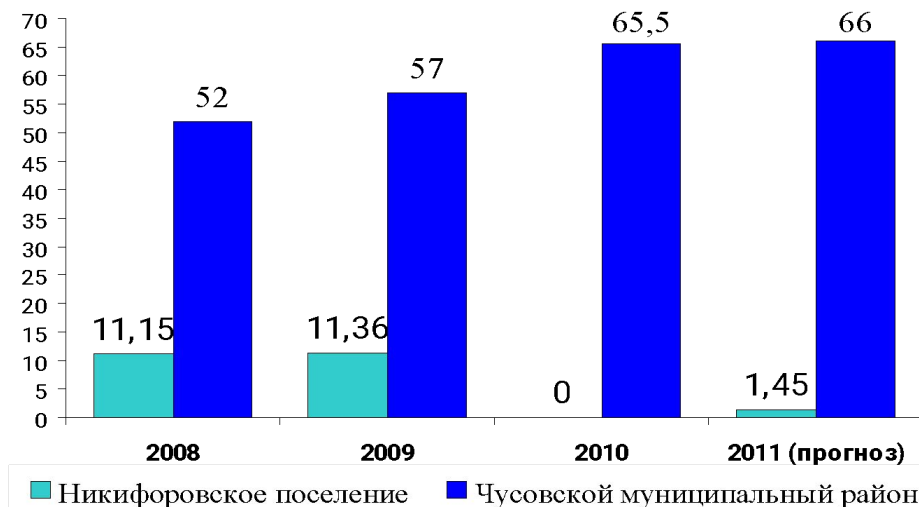
Доля несовершеннолетних, имеющих I группу здоровья (%)



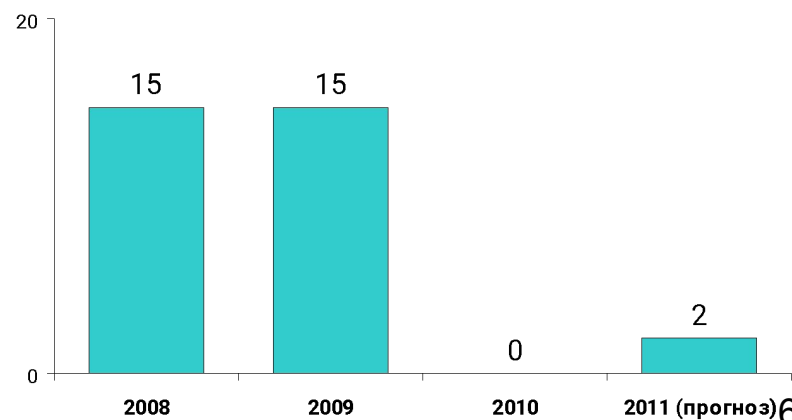
Численность несовершеннолетних Никифоровского сельского поселения, имеющих I группу здоровья (чел.)



Доля учащихся, занимающихся в физкультурно-оздоровительных группах и спортивных секциях (%)



Численность учащихся Никифоровского сельского поселения, занимающихся в физкультурно-оздоровительных группах и спортивных секциях (чел.)





Экономическое развитие

Основные показатели развития предприятий и организаций

	Выручка, млн. руб.	Численность занятых, чел.	Средняя зарботная плата, руб.	Информация о предприятии
МУП «Россохи»	22,7	85	8010	<i>Основные виды продукции (мясо, молоко, зерновые) проблемы на предприятии – нехватка финансирования для комплексного строительства молочно товарной фермы, реализация инвест. проектов.</i>

- Численность безработных, чел. – 17
- Просроченная заработная плата, тыс. руб. – нет
- Численность объектов МСП и ИП, в т. ч. ЛПХ – 479
- Участие ЛПХ в Конкурсе муниципальных программ (основные мероприятия, суммы и примеры)
- Организация ярмарок, содействие сельхозтоваропроизводителям в участии в рынках, ярмарках – 7 ярмарок



Полномочия Никифоровского сельского поселения

Перечень полномочий согласно ФЗ от 06.10.2003 № 131-ФЗ «Об общих принципах организации местного самоуправления в Российской Федерации», переданных в муниципальный район (гл. 3 ст. 14)

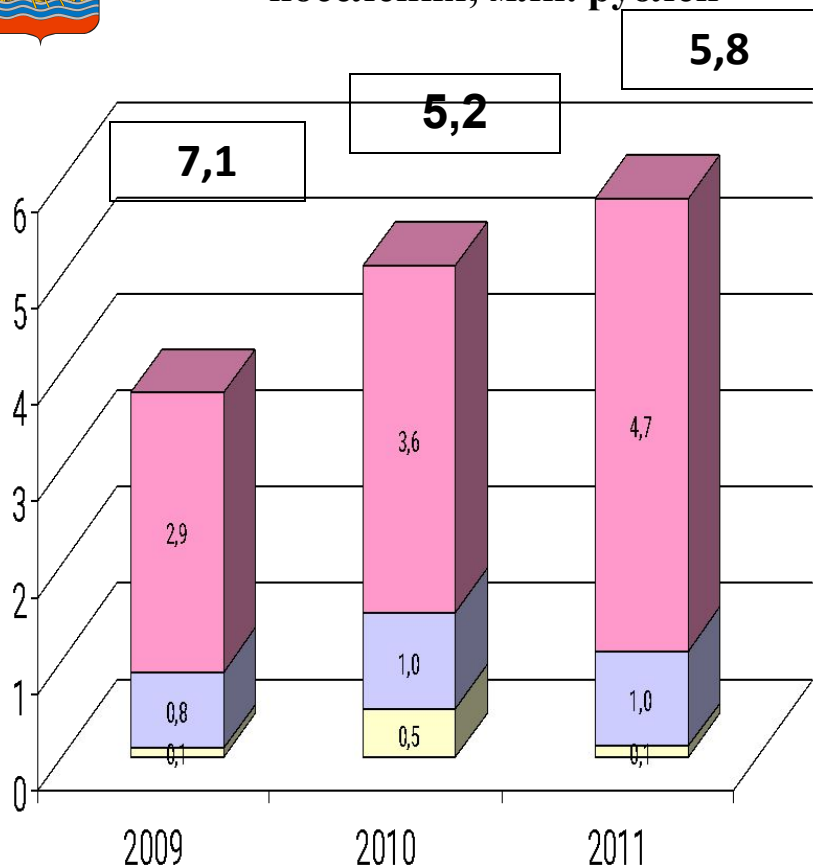
Всего 36 полномочий поселений

Из них передано на уровень района 2

- 1. Полномочия по осуществлению части функций по исполнению бюджета Никифоровского сельского поселения, части функций контроля за использованием бюджета Никифоровского сельского поселения.**
- 2. Утверждение генерального плана поселения, правил землепользования и застройки, утверждение подготовленной на основе генерального плана поселения документации по планировке территории, выдача разрешений на строительство, выдача разрешений на ввод объектов в эксплуатацию при осуществлении строительства, реконструкции, капитального ремонта объектов капитального строительства, расположенных на территории поселения, подготовка документов по переводу жилых помещений в нежилые и нежилых в жилые, по перепланировке (переустройству) жилых помещений на территории поселения, утверждение местных нормативов градостроительного проектирования поселения.**



Доходная часть бюджета Никифоровского сельского поселения, млн. рублей

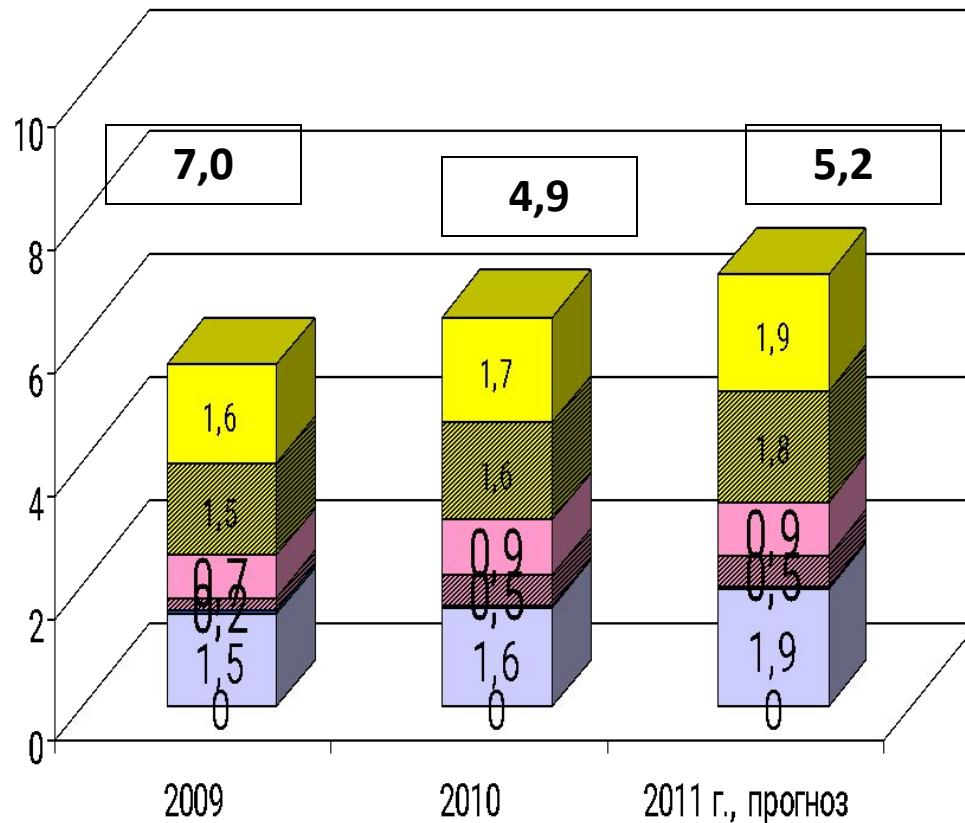


■ Дотации из бюджетов других уровней

■ Налоговые, неналоговые доходы

■ Прочие доходы (субсидии, субвенции, межбюджетные трансферты)

Основные параметры расходной части бюджета Никифоровского сельского поселения, млн. руб.



■ Физическая культура, спорт

■ Социальная политика

■ ЖКХ

■ Общегосударственные вопросы

■ Культура

■ в том числе благоустройство

■ в том числе на содержание ОМСУ

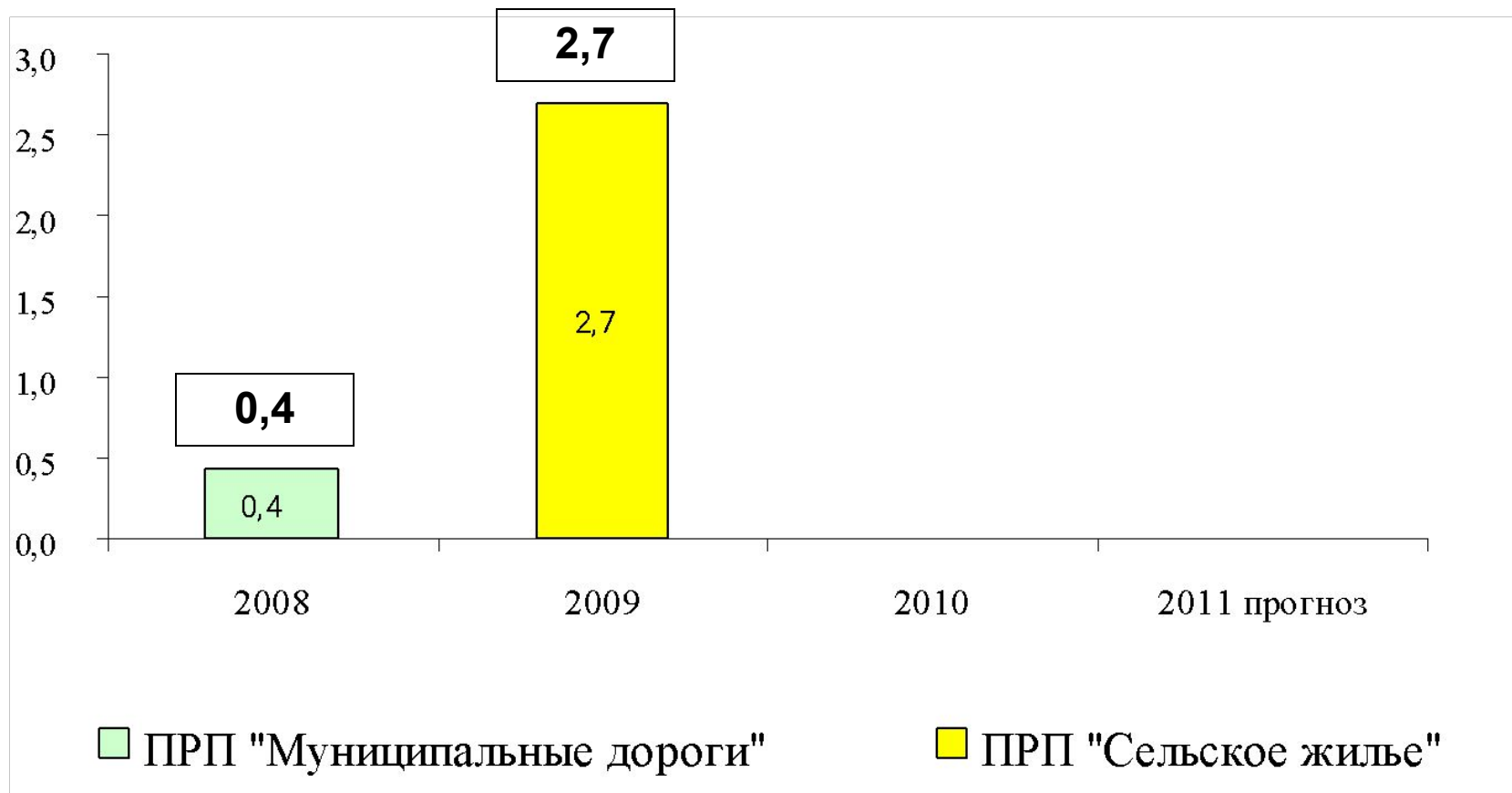


Динамика расходов на содержание и численности работников органов местного самоуправления

Наименование показателя	2009	2010	2011 прогноз
Расходы бюджета, всего (млн.рублей)	7,0	4,9	5,2
Расходы на содержание ОМСУ, всего (млн. рублей)	1,5	1,6	1,8
Доля расходов на содержание ОМСУ в общем объеме расходов бюджета (%)	21,4	32,7	34,6
Общая численность работников ОМСУ (чел.)	8	7	7



Привлечение средств фонда софинансирования расходов, млн. руб.





Российской Федерации бюджетами сельских, городских поселений Пермского края

Показатели	Норма	2009 г. факт	2010 г. факт	2011 г. прогноз
Соблюдение ограничений дефицита местного бюджета, % от утвержденного общего годового объема доходов местного бюджета без учета безвозмездных поступлений	10 (5*)	0	0	0
Соблюдение предельного объема муниципального долга в размере не более утвержденного общего годового объема доходов бюджета без учета утвержденного объема безвозмездных поступлений, %	100 (50*)	0	0	0
Соблюдение требований ст.136 БК РФ: не устанавливать и не исполнять расходные обязательства, не связанные с решением вопросов, отнесенных бюджетным законодательством РФ к полномочиям соответствующих ОМСу (количество расходных обязательств)	0	0	0	0
Кредиторская задолженность по бюджету поселения (за искл. задолженности по ненаступившим на отчетную дату срокам), всего, тыс.руб.	снижение	0	0	0
Недоимка по налогам в местный бюджет (земельный налог, транспортный налог, ЕНВД, НИФЛ), тыс.руб.	снижение	208,8	112,4	60,0
Бюджет поселения утвержден: - сроком на - до начала очередного финансового года	1 год/3 года да/нет	3 да	3 да	3 да

* - для «высокодотационных» МО



СПАСИБО ЗА ВНИМАНИЕ

Доклад

Главы Никифоровского сельского поселения
Чусовского муниципального района
Волеговой Екатерины Павловны

**Об итогах социально – экономического развития
Чусовского муниципального района Пермского края за 2011 год
и о перспективах развития в 2012 году
2 декабря 2011 года**