


**Обсуждение программы  
реформ Правительства с  
гражданским сообществом и  
бизнесом**

г.Бишкек, 23.01.2011

# Основные направления

- ✓ Реформа государственного управления;
- ✓ Бюджетная реформа;
- ✓ Реформа правоохранительной системы;
- ✓ Развитие экономики;
- ✓ Развитие регионов;
- ✓ Социальная сфера;



# **Реформа государственного управления**

## Сегодня

Сокращение  
госслужащих - **2 200**  
(**20%**)



## Завтра

Сокращение расходов –  
**1 миллиард сом**

Министерства  
-20, иные  
ведомства - 22



Министерства  
– 16, иные  
ведомства - 19

Контролирующие  
органы -12  
**1300 -**  
**инспекторов**




**2 инспекции,**  
**700**  
**инспекторов**

## Сегодня

Количество  
служебных  
машин - 3028

Количество  
государственных  
услуг – 20 тыс.

- ✓ Ежегодные расходы бюджета на закупки - 16 млрд.
- ✓ Коррупция порядка 30 %



## Завтра

Сокращено –  
718 (23%).  
Экономия  
более 70 млн.  
**СОМ**

Завтра около  
- 300 услуг

Единая система  
госзакупок через  
электронные торги

# Динамика расходов государственного аппарата в 2005-2014 гг. (млн. сом)

Наименование статей расходов	2005 Факт	2010 Факт	2011 Уточ.	2012 проект	2013 проект	2014 проект
<b>Раздел "госаппарат"</b>	<b>1 371,3</b>	<b>4 485,1</b>	<b>5 013,3</b>	<b>3 219,3</b>	<b>3 188,5</b>	<b>3 201,4</b>
<i>% к общим расходам</i>	8,1	6,1	6,9	3,4	3,4	3,4
<i>% к ВВП</i>	1,4	2,0	1,8	1,0	1,0	1,0



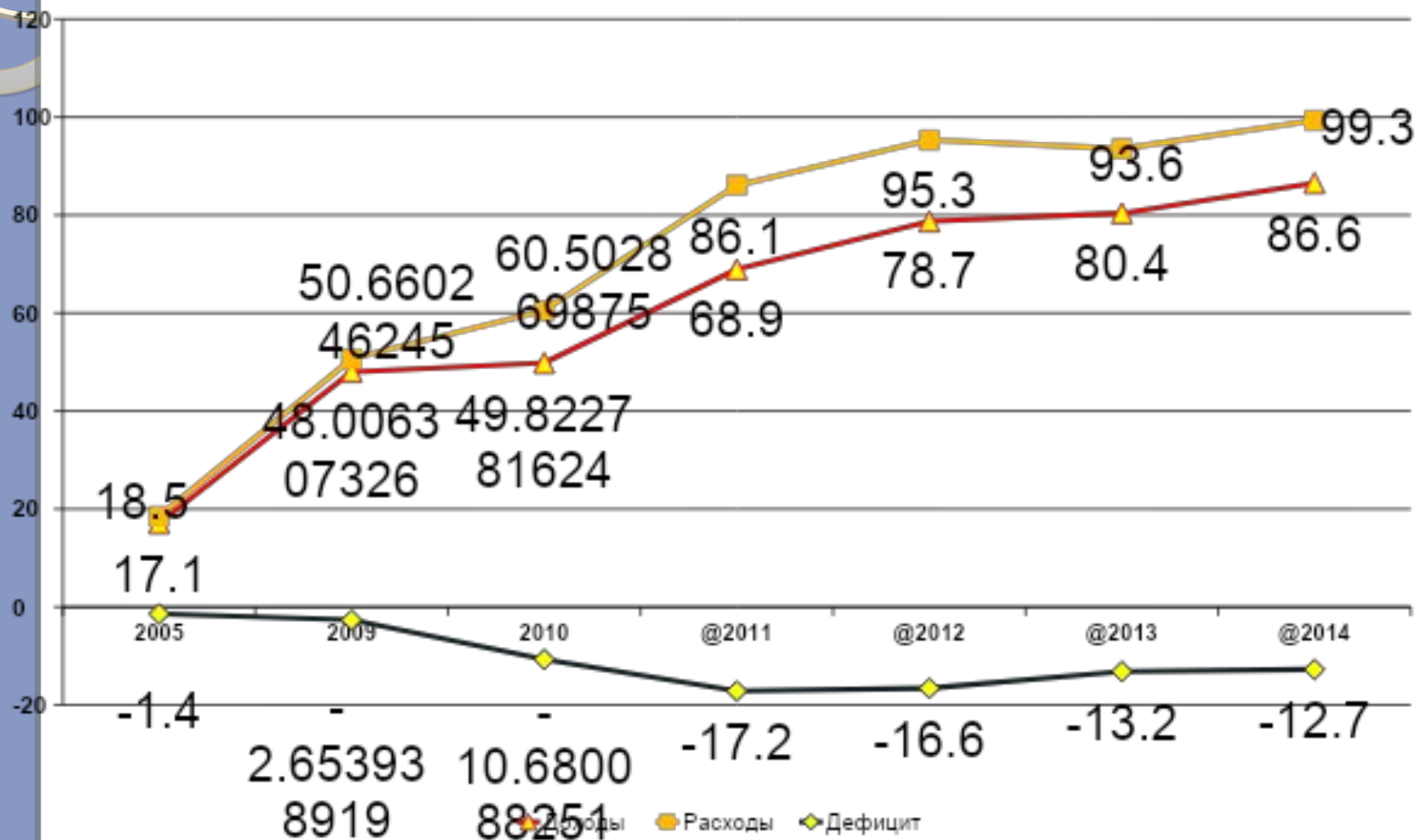
# Бюджет

# Основные макроэкономические показатели на 2012 - 2014гг.

	2005г. факт	2010г. факт	2011г. пред. факт	2012г. прогноз	Откл.	2013г. прогноз	2014г. прогноз
Номинальный ВВП, млрд.сом.	<b>100,9</b>	<b>220,4</b>	<b>273,1</b>	<b>319,2</b>	<b>46,1</b>	<b>365,4</b>	<b>425,0</b>
Реальный рост ВВП, %	<b>-0,2</b>	<b>-0,5</b>	<b>5,7</b>	<b>7,5</b>	<b>1,8</b>	<b>7,6</b>	<b>7,4</b>
Промышленность, %	<b>-12,1</b>	<b>8,6</b>	<b>11,4</b>	<b>7,4</b>	<b>-4,0</b>	<b>5,0</b>	<b>4,3</b>
Сельское хозяйство, %	<b>-4,2</b>	<b>-2,6</b>	<b>2,3</b>	<b>3,5</b>	<b>1,2</b>	<b>4,2</b>	<b>4,2</b>
Инфляция, %	<b>4,9</b>	<b>19,2</b>	<b>5,7</b>	<b>9,0</b>	<b>3,3</b>	<b>9,0</b>	<b>8,3</b>



# Динамика республиканского бюджета за 2005-2014 годы (в млрд. сом)

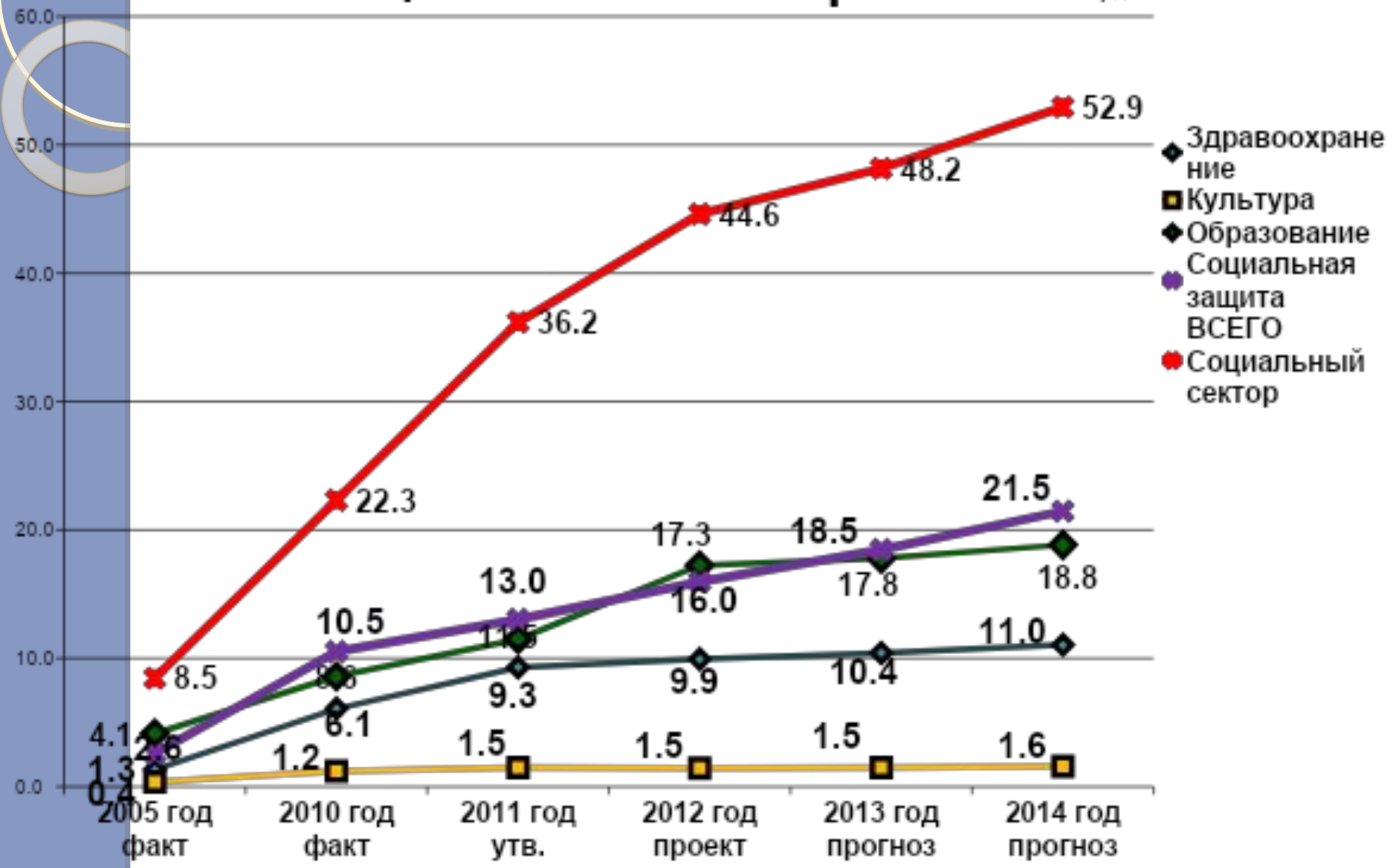



# Новые нормативы отчислений

№	Наименование групп	Подходный налог, уплачив-ый налоговым агентом		Налог на основе обязательного патента		Налог за пользование недрами	
		2009-2011 г	2012 г	2009-2011г	2012 г	2009-2011г	2012г
1	<i>Города республиканского значения</i>	35%	50%	50%	100%	0%	50%
2	<i>Города областного значения</i>	30%	40%	50%	100%	0%	50%
3	<i>Города районного значения</i>	30%	40%	50%	100%	0%	50%
4	<i>Айыл окмоту</i>	0%	10%	50%	100%	0%	50%

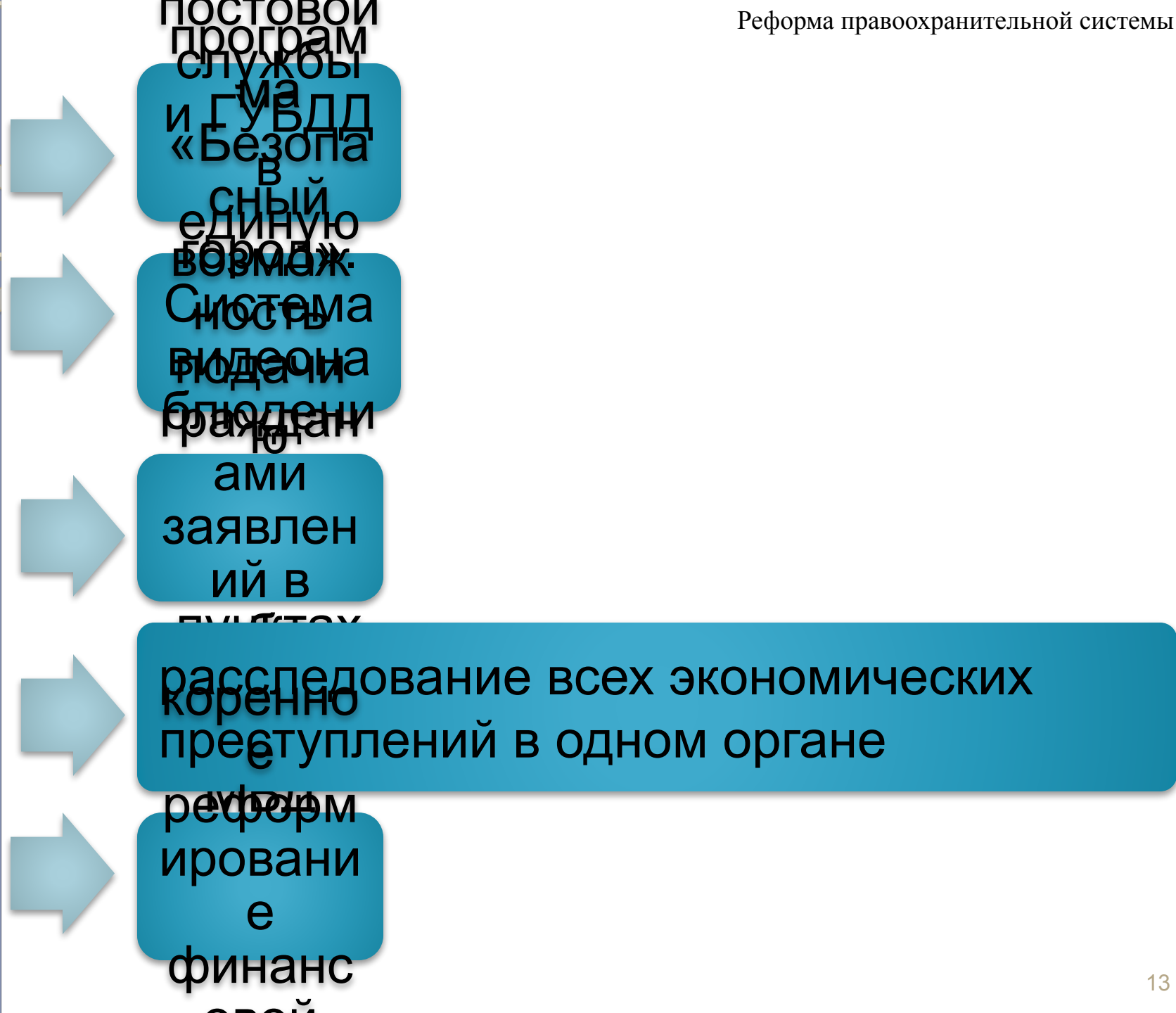
# Республиканский бюджет на 2005-2014гг. Социальный сектор

млрд.ком



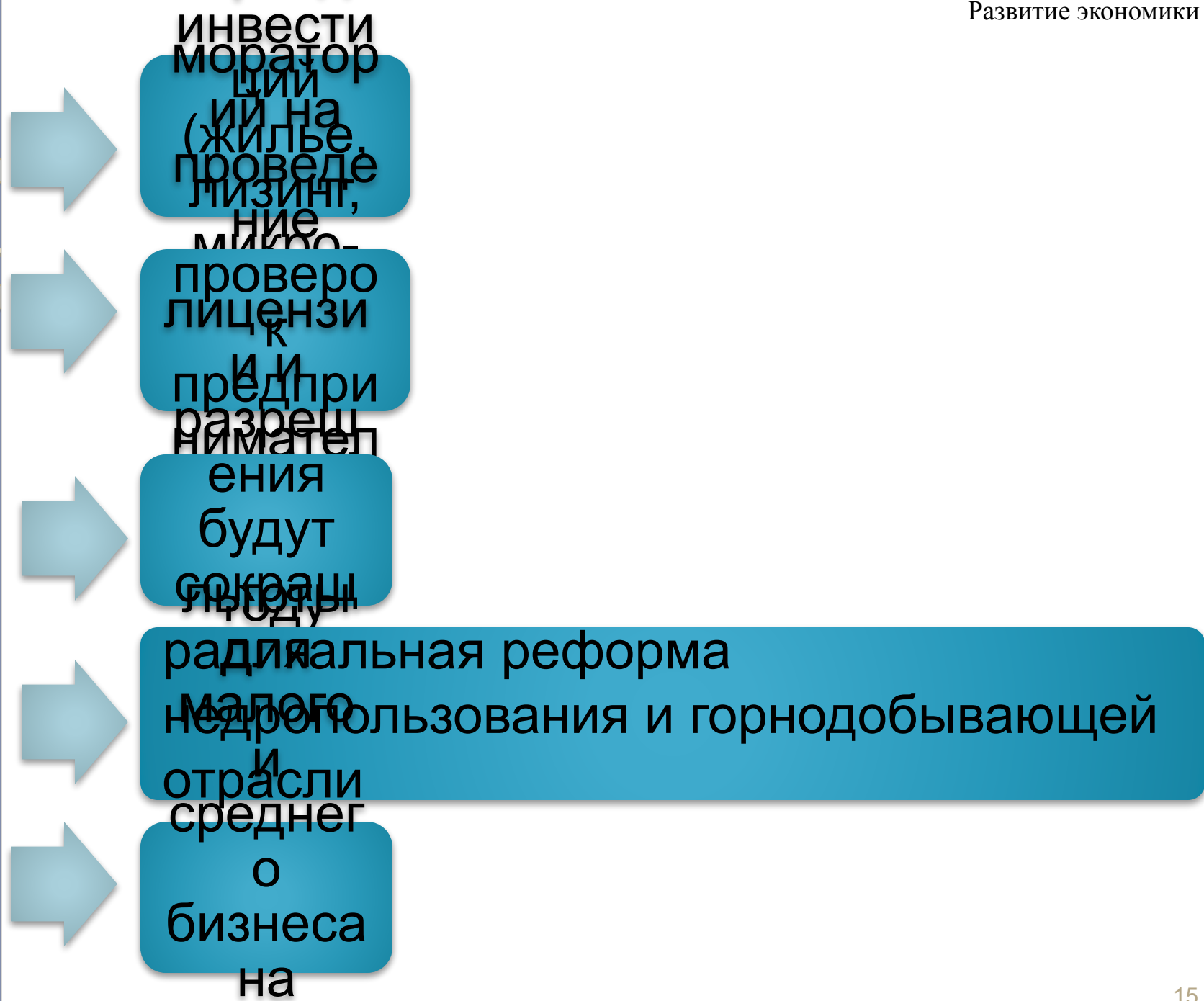


# Реформа правоохранительной системы





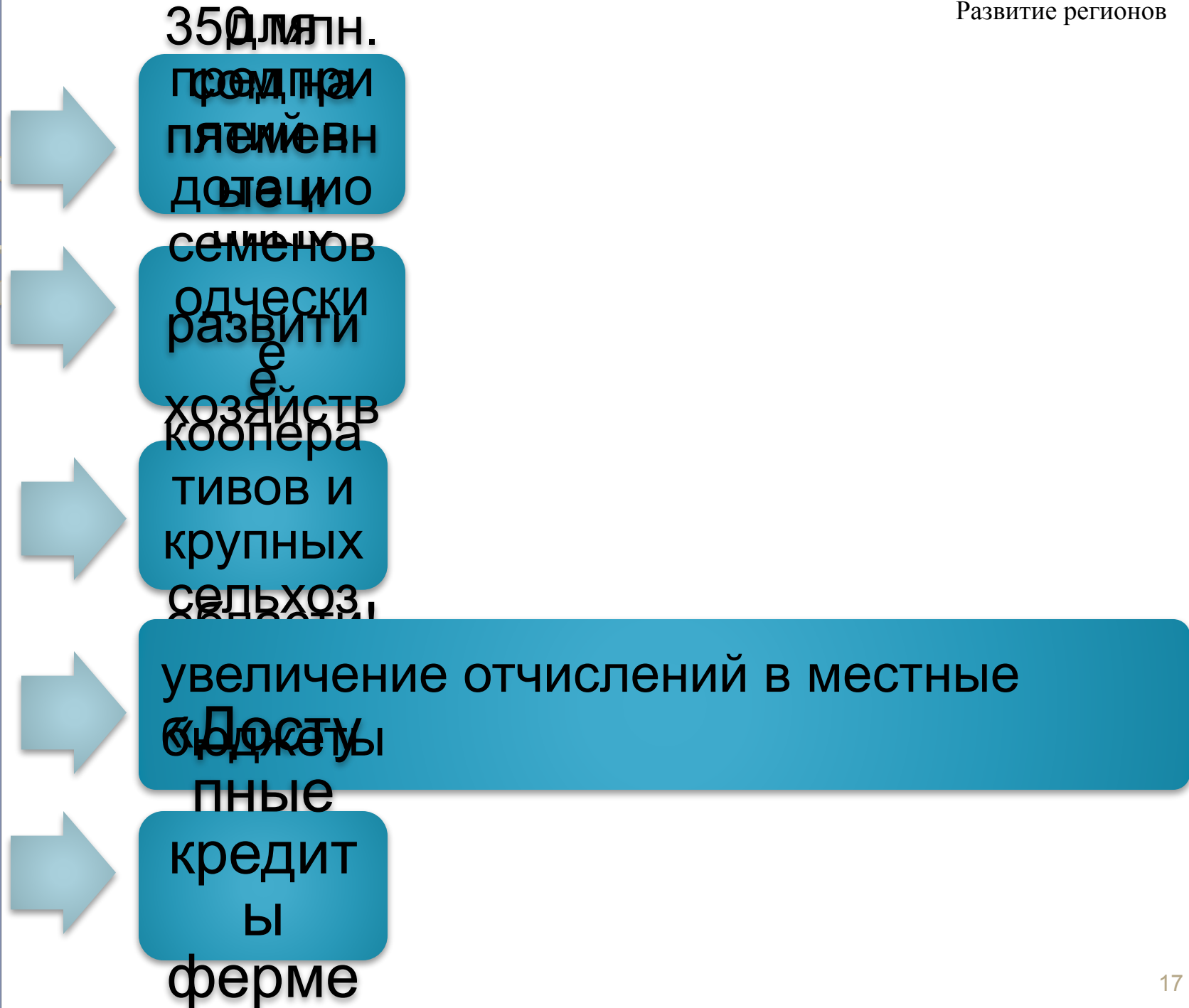
# Развитие экономики





# Развитие регионов





# Инфраструктурные проекты

Начало строительства

подстанции



Датка и альтернативная электросеть

автомобильная дорога

реконструкция аэропортов в городе Ош и Тамчы




# Социальная сфера



**льготы для  
частных  
школ,  
больниц и  
детских  
садов  
снижение  
нагрузки**



**для  
школьников  
в с 1200  
часов до  
700 часов**



**обеспечение труднодоступных  
районов машинами скорой помощи**

# Заключение

- **Сила народа – в единстве!**



**Спасибо за внимание!!!**