

**Информационно-
технологическое обеспечение
проведения государственной
(итоговой) аттестации
выпускников IX классов
общеобразовательных
учреждений в новой форме**

Система АИС «Г(И)А»

- Система АИС «Г(И)А» предназначена для подготовки и обработки результатов государственной (итоговой) аттестации выпускников 9 классов в новой форме
- АИС «Г(И)А» построена на технологической платформе, используемой при обработке результатов Единого государственного экзамена

Подсистемы программного комплекса АИС «Г(И)А»

- Подсистема «Создание БД»
- Подсистема «Станция проверки результатов»
- Подсистема «Апелляция и коррекции»
- Подсистема «Печать справок»

Этапы обработки материалов

- Первичная обработка бланков ответов;
- Проведение централизованной проверки ответов на задания части С;
- Расчет результатов;
- Предоставление результатов тестирования;
- Обработка апелляций и коррекций (при необходимости).

Типичные ошибки

- Не указана дата проведения экзамена;
- Не указаны код ОУ-ППЭ, № аудитории;
- Бланк №1 и бланк №2 заполнен синей ручкой, карандашом;
- Использовался штрих-корректор;
- На бланках №2 в верхней части листа написана Фамилия учащегося;
- Не указан № варианта, № КИМ;
- Не совпадает № КИМ на бланке №1 с № КИМ на бланке №2;
- Не указаны серия и № паспорта (свидетельства о рождении);
- При наличии бланка №1 отсутствовал бланк №2;
- Отсутствует бланк №2, но вместо бланка №2 задания С выполнены на дополнительном бланке.

Примеры материалов

Алгебра, 9 класс (1–1/8)

Алгебра, 9 класс (1–2/8)

НОМЕР КИМ

0003322



ФЕДЕРАЛЬНЫЙ ЦЕНТР ТЕСТИРОВАНИЯ



Вариант по алгебре № 1

Инструкция по выполнению работы

Работа состоит из двух частей. В первой части 16 заданий, во второй – 5. На выполнение всей работы отводится 4 часа. Время на выполнение первой части ограничено: на нее отводится 60 минут.

При выполнении заданий первой части нужно указывать только ответы. При этом:

- если к заданию приводятся варианты ответов (четыре ответа, из них верный только один), то надо в бланке ответов № 1 рядом с номером выполняемого вами задания поставить знак «х» в клеточке, номер которой соответствует номеру выбранного вами ответа;
- если ответы к заданию не приводятся, то полученный ответ надо записать в бланке ответов № 1 рядом с номером задания, начиная с первой клеточки.

Все необходимые вычисления, преобразования и прочее выполняйте в черновике. Если задание содержит рисунок, то на нем можно проводить нужные линии, отмечать точки.

Задания второй части выполняются на бланке ответов № 2 с записью хода решения. Текст задания можно не переписывать, необходимо лишь указать его номер.

Советуем выполнять задания в том порядке, в котором они даны в работе. С целью экономии времени пропускайте задание, которое не удастся выполнить сразу, и переходите к следующему. Если после выполнения всей работы у вас останется время, то можно вернуться к пропущенным заданиям.

Желаем успеха!

Часть 1

При выполнении заданий 1–3 в бланке ответов № 1 рядом с номером выполняемого вами задания поставьте знак «х» в клеточке, номер которой соответствует номеру выбранного вами ответа.

1 Расположите в порядке убывания числа:

- 1)
- 2)
- 3)
- 4)

2 Какое из чисел является

- 1)
- 2)
- 3)
- 4) ни одно из этих чисел

3

Пример КИМ

При выполнении задания 4 запишите ваш ответ в бланк ответов № 1 рядом с номером задания, начиная с первой клеточки. Ответ необходимо давать в виде некоторого целого числа или числа, записанного в виде десятичной дроби. Каждую цифру, знак минус отрицательного числа и запятую в записи десятичной дроби пишите в отдельной клеточке в соответствии с приведенными в бланке образцами.

4 Найдите значение выражения $\frac{a}{b-c}$

Ответ: _____

(Не забудьте перенести ответ в бланк ответов № 1.)

Общие положения

Для обработки экзаменационных материалов ГИА с использованием АИС «Г(И) А» применяются следующие типы бланков:

- бланк ответов №1,
- бланк ответов №2,
- дополнительный бланк ответов №2.

В зависимости от предмета структура бланка ответов № 1 может отличаться.

Бланк № 1 (русский язык)

РЕПЕТИЦИОННОЕ ТЕСТИРОВАНИЕ УЧАЩИХСЯ 9 КЛАССОВ

Бланк ответов №1 Дата проведения (ДД-ММ-ГГ) **ДД-ММ-ГГ**

Регион: **26** Код образовательного учреждения: **004002** Класс: **9** Буква: **Б** Код пункта проведения: **9002** Номер аудитории: **3** Номер варианта: **1**

Код предмета: **01** Название предмета: **РУССКИЙ** Номер КИМ: **0001863**

Подпись: *Иванов*

ЗАПолнять гелевой или капиллярной ручкой ЧЕРНЫМИ чернилами ЗАГЛА

АМИ по следующим образцам: А Б В Г Д Е Ж З И Й К Л М Н О П Р С Т У Ф Х Ц Ч Ш Щ Ъ Ы Э Ю Я 0 1 2 3 4 5 6 7 8 9 X V I L -

ВНИМАНИЕ! Все бланки и листы с контрольными измерительными материалами рассматриваются в комплекте.

Сведения об участнике тестирования

Фамилия: **ИВАНОВ**
Имя: **ИВАН**
Отчество (при наличии): **ИВАНОВИЧ**

Документ Серия: **0708** Номер: **123456** Пол: Ж М

Номера заданий типа А с выбором ответа из предложенных вариантов

Образец написания метки

ЗАПРЕЩЕНЫ исправления в области ответов. Будут аккурратно. Случайный штрих внутри квадрата может быть воспринят как метка.

1 2 3 4
A1
A2
A3

Результаты выполнения заданий типа В с ответом в краткой форме

B1: _____
B2: **ТРИ КОТА**
B3: **ПРАБИЖАТЬ**
B4: **БЫЛ НЕВОЗМОЖЕН**
B5: _____
B6: _____
B7: _____
B8: **ГОРОДСКИЕ ЖИТЕЛИ**
B9: _____
B10: _____
B11: **45**
B12: **ПРЕДАННАЯ**
B13: _____
B14: _____

Замена ошибочных ответов на задания типа А

1 2 3 4
A
A

Замена ошибочных ответов на задания типа В

В **3** – **ПРОБЕЖАТЬ**
В **8** – **СЕЛЬСКИЕ ЖИТЕЛИ**

Номер варианта: **1**

Заполняется экспертом
Коды ответов на задания в свободной форме
ИК1: _____; ИК2: _____; ИК3: _____; С2К1: _____; С2К2: _____; С2К3: _____; С2К4: _____

Заполняется участником. Номер выбранного задания С2
При выборе С2.1 укажите 1, при выборе С2.2 укажите 2
Номер КИМ: **0001863**

Резерв-1: _____ Резерв-2: _____

ГК1: _____; ГК2: _____; ГК3: _____; ГК4: _____; ФК1: _____

- Дата проведения экзамена
- Номер региона, код ОУ, класс, код ОУ-ППЭ, № аудитории, № варианта
- Подпись учащегося, номер КИМ
- ФИО, серия и № паспорта (свидетельства о рождении), пол участника
- Ответы на задания
- Замена ошибочных ответов, номер варианта
- Номер КИМ

Бланк № 1 (математика)

РЕПЕТИЦИОННОЕ ТЕСТИРОВАНИЕ УЧАЩИХСЯ 9 КЛАССОВ

Бланк ответов №1 Дата проведения ДД - ММ - ГГ

Код образовательного учреждения: 26 004002 Класс: 9 Б Код пункта проведения: 9002 Номер аудитории: 3 Номер варианта: 1

Код предмета: 02 Название предмета: МАТЕМАТИКА Номер КИМ: 0001863

Подпись: *Иванов Иван Иванович*

Заполнить гелевой или капиллярной ручкой ЧЕРНЫМИ чернилами ЗАГЛАВ-
А Б В Г Д Е Ж З И Й К Л М Н О П Р С Т У Ф Х Ц Ч Ш Щ Я Ю И 2 3 4 5 6 7 8 9 X V I L - ; : ' " , . /

ВНИМАНИЕ! Все бланки и листы с контрольными измерительными материалами рассматриваются в комплекте.

Сведения об участнике тестирования

Фамилия: ИВАНОВ
Имя: ИВАН
Отчество (при наличии): ИВАНОВИЧ
Документ: Серия 0708 Номер 123456 Пол: Ж М

Ответы на задания

1 2 3 4 Образец написания метки
2 3 4 ЗАПРЕЩЕНЫ исправления в области ответов.
3 4 Будьте аккуратны. Случайный штрих внутри квадрата может быть воспринят как метка.

4 12
($x > -8$)

5 1500

6 16
7 45,663 17
8 18

Замена ошибочных ответов

1 2 3 4 1 2 3 4
3 11

Заполняется экспертом
Коды ответов на задания Части 1

4 : 5 : 7 : 9 : 10 :
12 : 13 : 16 : 17 : 18 :

Резерв-1 Номер КИМ: 0001863
Резерв-2 Номер варианта: 1

Заполняется экспертом
Коды ответов на задания в свободной форме

19 : 20 : 21 : 22 : 23 :

- Дата проведения экзамена

- Номер региона, код ОУ, класс, код ОУ-ППЭ, № аудитории, № варианта

- Подпись учащегося, номер КИМ

- ФИО, серия и № паспорта (свидетельства о рождении), пол участника

- Ответы на задания

- Замена ошибочных ответов

- Номер КИМ

- Номер варианта

Общие положения

- Все бланки ответов заполняются **яркими черными чернилами.**
- Допускается использование гелевой или капиллярной ручек.

Общие положения

Участник ГИА должен изображать каждую цифру и букву во всех заполняемых полях бланков, тщательно копируя образец ее написания из строки с образцами написания символов, расположенной в верхней части бланка ответов №1.



Небрежное написание символов может привести к тому, что при автоматизированной обработке символ может быть распознан **неправильно**.

Общие положения

- **Категорически запрещается:**



делать в полях бланков, вне полей бланков или в полях, заполненных типографским способом, какие-либо записи и пометки, не относящиеся к содержанию полей бланков;

- использовать для заполнения бланков цветные ручки вместо черной, карандаш (даже для черновых записей на бланках), средства для исправления внесенной в бланки информации («замазку» и др.).

Ответы на задания типа А

В средней части бланка ответов № 1 расположены поля для записи ответов на задания типа А с выбором ответа из предложенных вариантов.

Ответы на задания типа А

Пример заполнения:

<input type="text" value="2"/>	1	2	3	4
	<input type="checkbox"/>	<input type="checkbox"/>	<input checked="" type="checkbox"/>	<input type="checkbox"/>

Во втором задании выбран третий вариант ответа

A11
<input type="checkbox"/>
<input checked="" type="checkbox"/>
<input type="checkbox"/>
<input type="checkbox"/>

В задании А11 выбран второй вариант ответа

Ответы на задания типа А

■ Пример замены:

2	1	2	3	4
<input type="checkbox"/>	<input type="checkbox"/>	<input type="checkbox"/>	<input checked="" type="checkbox"/>	<input type="checkbox"/>

Номер задания	1	2	3	4
2	<input type="checkbox"/>	<input checked="" type="checkbox"/>	<input type="checkbox"/>	<input type="checkbox"/>
	<input type="checkbox"/>	<input type="checkbox"/>	<input type="checkbox"/>	<input type="checkbox"/>
	<input type="checkbox"/>	<input type="checkbox"/>	<input type="checkbox"/>	<input type="checkbox"/>

Во втором задании третий вариант ответа исправлен на второй

A11
<input type="checkbox"/>
<input checked="" type="checkbox"/>
<input type="checkbox"/>
<input type="checkbox"/>

A	1	1	<input checked="" type="checkbox"/>	<input type="checkbox"/>	<input type="checkbox"/>	<input type="checkbox"/>
---	---	---	-------------------------------------	--------------------------	--------------------------	--------------------------

В задании A11 второй вариант ответа исправлен на первый

Ответы на задания типа В

- Также в средней части бланка ответов № 1 расположены поля для записи ответов на задания типа В с ответом в краткой форме (слово или число).

Ответы на задания типа В

- Краткий ответ записывается справа налево от номера задания типа В, начиная с первой ячейки.
- Каждый символ записывается в отдельную ячейку.

Ответы на задания типа В

- Краткий ответ можно давать только в виде слова, одного целого числа или комбинации букв и цифр, если в КИМ не указано, что ответ можно дать с использованием запятых для записи ответа в виде десятичной дроби или в виде перечисления требуемых в задании пунктов.
- **Любые сокращения запрещены.**

Ответы на задания типа В

- **Пример заполнения:**

19	A	T	O	M															
20	-	1	3	7	,	5													

- **Пример замены:**

20	-	1	3	7	,	5													
----	---	---	---	---	---	---	--	--	--	--	--	--	--	--	--	--	--	--	--

20		1	3	7	5														
----	--	---	---	---	---	--	--	--	--	--	--	--	--	--	--	--	--	--	--

В задании 20 исправлен краткий ответ

Ответы на задания типа В по математике (для заданий 4,5,7,9,10,12,13,16,17,18)

- Пример заполнения:

4

$$\frac{\sqrt{3}}{2} (a^2 - 1)$$

Пример замены:

4

$$\frac{\sqrt{3}}{2} (a^2 - 1) \frac{\sqrt{2}}{3} (a^2 - 1)$$

Бланк ответов № 2

РЕПЕТИЦИОННОЕ ТЕСТИРОВАНИЕ УЧАЩИХСЯ 9 КЛАССОВ			
Лист №		Резерв-3	
Бланк ответов №2			
Регион	Код предмета	Название предмета	Номер варианта
26	01	РУССКИЙ	3
<small>Перепишите значения полей "регион", "код предмета", "название предмета", "номер варианта", "номер КИМ" из Бланка ответов №1.</small>			
<small>Отвечая на задания типа С, пишите аккуратно и разборчиво, соблюдая разметку страницы.</small>			
<small>Не забудьте указать номер задания, на которое вы отвечаете, например, С1</small>			
<small>Условия задания переписывать не нужно.</small>			
Номер КИМ 0001863			
ВНИМАНИЕ! Все бланки и листы с контрольными измерительными материалами рассматриваются в комплекте.			
<small>При недостатке места для ответа используйте оборотную сторону бланка.</small>			

Бланк ответов №2
предназначен для записи
ответов на задания с
развернутым ответом (тип С).

Заполнение бланка ответов №2

- Информация для заполнения полей верхней части бланка (код региона, код и название предмета, номер варианта, номер КИМ) **должна соответствовать информации, внесенной в бланк ответов № 1.**

Заполнение бланка ответов №2

- Основную часть бланка занимает область записи ответов на задания с ответом в развернутой форме.
- В этой области участник записывает развернутые ответы на соответствующие задания строго в соответствии с требованиями КИМ.

Заполнение бланка ответов №2

- При недостатке места для ответов на лицевой стороне бланка ответов № 2 участник может продолжить записи на оборотной стороне бланка, сделав внизу лицевой стороны запись «смотри на обороте».

Дополнительный бланк № 2

РЕПЕТИЦИОННОЕ ТЕСТИРОВАНИЕ УЧАЩИХСЯ 9 КЛАССОВ

Дополнительный бланк ответов №2

Лист № **2** Резерв-3

Регион **26** Код предмета **01** Название предмета **РУССКИЙ** Номер варианта **3**

Перепишите значения полей "регион", "код предмета", "название предмета", "номер варианта", "номер КИМ" из Бланка ответов №1.

Отвечая на задания типа С, пишите аккуратно и разборчиво, соблюдая разметку страницы.

Не забудьте указать номер задания, на которое Вы отвечаете, например, С1.

Условия задания переписывать не нужно.

Номер КИМ **0001863**

ВНИМАНИЕ! Данный бланк использовать только после заполнения основного Бланка ответов № 2.


При недостатке места для ответа используйте обратную сторону бланка.


При недостатке места для ответов на основном бланке ответов № 2, участник ГИА может продолжить записи на дополнительном бланке ответов № 2, выдаваемом организатором в аудитории по требованию участника в случае, когда на основном бланке ответов № 2 не осталось места.

В случае заполнения дополнительного бланка ответов № 2 при незаполненном основном бланке ответов № 2, ответы, внесенные в дополнительный бланк ответов № 2, оцениваться не будут.

Заполнение дополнительного бланка ответов №2

- Номер листа дополнительного бланка ответов №2 указывается по порядку с учетом бланка №2 (лист № 1).

РЕПЕТИЦИОННОЕ ТЕСТИРОВАНИЕ УЧАЩИХСЯ 9 КЛАССОВ				
		Лист №		Резерв-3
Бланк ответов №2		1		
Регион	Код предмета	Название предмета	Номер варианта	
<input type="text"/>	<input type="text"/>	<input type="text"/>	<input type="text"/>	
Перепишите значения полей "регион", "код предмета", "название предмета", "номер варианта", "номер КИМ" из Бланка ответов №1.			Номер КИМ	
Отвечая на задания типа С, пишите аккуратно и разборчиво, соблюдая разметку страницы. Не забудьте указать номер задания, на которое Вы отвечаете, например, С1. Условия задания переписывать не нужно.			<input type="text"/>	
ВНИМАНИЕ! Все бланки и листы с контрольными измерительными материалами рассматриваются в комплекте.				

РЕПЕТИЦИОННОЕ ТЕСТИРОВАНИЕ УЧАЩИХСЯ 9 КЛАССОВ				
		Лист №		Резерв-3
Дополнительный бланк ответов №2		2		
Регион	Код предмета	Название предмета	Номер варианта	
<input type="text"/>	<input type="text"/>	<input type="text"/>	<input type="text"/>	
Перепишите значения полей "регион", "код предмета", "название предмета", "номер варианта", "номер КИМ" из Бланка ответов №1.			Номер КИМ	
Отвечая на задания типа С, пишите аккуратно и разборчиво, соблюдая разметку страницы. Не забудьте указать номер задания, на которое Вы отвечаете, например, С1. Условия задания переписывать не нужно.			<input type="text"/>	
ВНИМАНИЕ! Данный бланк использовать только после заполнения основного бланка ответов № 2.				


0003322

Сборка пакета

Алгебра, 9 класс (1-1/8) Алгебра, 9 класс (1-2/8)

Часть 1

НОМЕР КИМ 0003322

ФЕДЕРАЛЬНЫЙ ЦЕНТР ТЕСТИРОВАНИЯ 

Вариант по алгебре № 1

Инструкция по выполнению работы

Работа состоит из двух частей. В первой части 16 заданий, во второй – 3. На выполнение всей работы отводится 4 часа. Время на выполнение первой части ограничено: на нее отводится 60 минут.

При выполнении заданий первой части нужно указывать только ответы. При этом:

- если к заданию приводятся варианты ответов (четыре ответа, из них верный только один), то надо в бланке ответов № 1 рядом с номером выбранного вами задания поставить знак «x» в клеточке, номер которой соответствует номеру выбранного вами ответа;
- если ответы к заданию не приводятся, то полученный ответ надо записать в бланке ответов № 1 рядом с номером задания, начиная с первой клеточки.

Все необходимые вычисления, преобразования и чертежи выполняйте в черновике. Ответы в бланке ответов № 1 пишите разборчиво.

Пример КИМ

1 Расположите в порядке убывания числа:

- 1) $\frac{1}{2}$
- 2) $\frac{1}{3}$
- 3) $\frac{1}{4}$
- 4) $\frac{1}{5}$

2 Какие из чисел являются:

- 1) $\frac{1}{2}$
- 2) $\frac{1}{3}$
- 3) $\frac{1}{4}$
- 4) ни одно из этих чисел

3

При выполнении задания 4 запишите ваш ответ в бланке ответов № 1 рядом с номером задания, начиная с первой клеточки.

РЕПЕТИЦИОННОЕ ТЕСТИРОВАНИЕ УЧАЩИХСЯ В КЛАССОВ

Бланк ответов №1 Лист №1

Регистр. Код образовательного учреждения. Класс. Номер билета. Код пункта проведения. Номер аудитории. Номер варианта. Номер КИМ.

Код предмета: **0 2 М А Т Е М А Т И К**

Название предмета: **МАТЕМАТИКА**

Заполните таблицу или календарный ручкой ЧЕРНЫМИ печатными ЗАПЯТЫМИ БУКВАМИ со строчными буквами: **А Б В Г Д Е Ж З И Й К Л М Н О П Р С Т У Ф Х Ц Ч Ш Щ Ъ Ы Ь Э Ю Я 0 1 2 3 4 5 6 7 8 9 X V I L - ; : ,**

ВНИМАНИЕ! Все бланки и листы с контрольными измерительными материалами рассортированы в комплекте.

Сведения об участии в тестировании

Фамилия: _____ Имя: _____ Отчество (при наличии): _____ Документ: _____ Серия: _____ Номер: _____ Пол: Ж М

1 2 3 4 **Ответы на задание**

1) **ОБРАТНО** указывать метки **16**

2) **ЗАПРЕЩЕНО** использовать в области ответов. В бланке ответов. Свой ответ в бланке ответов можно быть воспринят как метка. **17**

3) **18**

4)

5 _____ **19** _____

6

7 _____ **20** _____

8

9 _____ **21** _____

10 _____ **22** _____

11

12 _____ **23** _____

13 _____ **24** _____

14

15

Заполняется инспектором
Коды ответов на задания Части 1

4 : : 5 : : 7 : : 9 : : 10 : :
12 : : 13 : : 16 : : 17 : : 18 : :

Резерв-1 Номер КИМ

Резерв-2 Номер варианта

Заполняется инспектором
Коды ответов на задания в свободной форме

19 : : 20 : : 21 : : 22 : : 23 : :

РЕПЕТИЦИОННОЕ ТЕСТИРОВАНИЕ УЧАЩИХСЯ В КЛАССОВ

Бланк ответов №2 Лист №2

Регистр. Код образовательного учреждения. Класс. Номер билета. Код пункта проведения. Номер аудитории. Номер варианта. Номер КИМ.

Код предмета: _____ Название предмета: _____ Номер КИМ: _____

Заполните таблицу или календарный ручкой ЧЕРНЫМИ печатными ЗАПЯТЫМИ БУКВАМИ со строчными буквами: **А Б В Г Д Е Ж З И Й К Л М Н О П Р С Т У Ф Х Ц Ч Ш Щ Ъ Ы Ь Э Ю Я 0 1 2 3 4 5 6 7 8 9 X V I L - ; : ,**

ВНИМАНИЕ! Все бланки и листы с контрольными измерительными материалами рассортированы в комплекте.

При недостатке места для ответа используйте обратную сторону бланка.

РЕПЕТИЦИОННОЕ ТЕСТИРОВАНИЕ УЧАЩИХСЯ В КЛАССОВ

Дополнительный бланк ответов №2 Лист №3

Регистр. Код образовательного учреждения. Класс. Номер билета. Код пункта проведения. Номер аудитории. Номер варианта. Номер КИМ.

Код предмета: _____ Название предмета: _____ Номер КИМ: _____

Заполните таблицу или календарный ручкой ЧЕРНЫМИ печатными ЗАПЯТЫМИ БУКВАМИ со строчными буквами: **А Б В Г Д Е Ж З И Й К Л М Н О П Р С Т У Ф Х Ц Ч Ш Щ Ъ Ы Ь Э Ю Я 0 1 2 3 4 5 6 7 8 9 X V I L - ; : ,**

ВНИМАНИЕ! Данный бланк использовать только после заполнения основного бланка ответов № 2.

При недостатке места для ответа используйте обратную сторону бланка.

Проведение Г(И)А

- При проведении экзамена в ОУ-ППЭ ответственный по аудитории раздает учащимся КИМ, бланки ответов (№1, №2). Проводит подробный инструктаж по их заполнению.
- Учащийся заполняет бланки ответов №1 и №2, переносит на них номер варианта и номер КИМ и приступает к выполнению заданий.
- **Во время экзамена участникам запрещается:**
 - общаться друг с другом;
 - свободно перемещаться по аудитории и ОУ-ППЭ, вставать, пересаживаться;
 - пользоваться электронно-вычислительной техникой;
 - пользоваться справочными материалами (за исключением утвержденных Рособрнадзором по каждому предмету).

Проведение Г(И)А

- После окончания экзамена учащиеся сдают бланки ответов и КИМ ответственным по аудитории, которые укладывают их в пачки (формируется три пакета от аудитории):
 - 1) бланки №1,
 - 2) бланки №2 и дополнительные бланки. Дополнительные бланки кладутся строго за соответствующими бланками №2 в порядке следования листов.
 - 3) КИМ.

- Далее все пакеты передаются в Региональный центр обработки информации (РЦОИ)

- Также в РЦОИ сдаются неиспользованные материалы (бланки №1, бланки №2, дополнительные бланки, КИМ)

Проверка экспертами ответов части «С»

- Проверка развернутых ответов проводится аналогично экспертизе при проверке работ ЕГЭ.

Апелляция и коррекция

- ***Коррекции персональных данных***

АИС Г(И)А позволяет обрабатывать апелляции к результатам и коррекцию анкетных данных учащихся, аналогично системе АИС ЕГЭ.

- ***Апелляции к результатам проведения Г(И)А***

В случае возникновения спорных и ошибочных ситуаций, данные с апелляциями и коррекциями поступают на обработку в РЦОИ. Система позволяет произвести их обработку, и в случае удовлетворения провести перепроверку результатов тестирования и выдать необходимые данные.

Печать справок

- С помощью подсистемы «Печать справок» можно осуществить печать именных справок о прохождении тестирования участниками «Г(И)А»

Спасибо за внимание!

Региональный центр информатизации

Белая Светлана Анатольевна

e-mail: stavrcoi_9kl@mail.ru

т. 8 (8652) 26-22-40