



Поиск стратегического инвестора Холдинг «АГРОКОМБИНАТ «СКИДЕЛЬСКИЙ»

Хворик Федор Иосифович
Генеральный директор
ОАО «Управляющая компания
холдинга «Агрокомбинат «Скидельский»



НАЦИОНАЛЬНОЕ
АГЕНТСТВО ИНВЕСТИЦИЙ
И ПРИВАТИЗАЦИИ
РЕСПУБЛИКА БЕЛАРУСЬ



Холдинг «АГРОКОМБИНАТ
«СКИДЕЛЬСКИЙ»



Содержание

1. «Агрокомбинат «Скидельский»

2. Положение на рынке


3. Планы развития

4. Деятельность Агрохолдинга

5. Финансовые показатели

6. Приложение

1.1 «Агрокомбинат «Скидельский»»



2009/2010 - победитель Республиканского конкурса «Лучший экспортер года» в номинации «Сельское хозяйство»

Основными видами деятельности холдинга являются:



КРС



Птица




Свиноводство



промышленная продукция



1.2 «Агрокомбинат «Скидельский»»



«Управляющая компания холдинга «Агрокомбинат «Скидельский»»

УП «СКИДЕЛЬАГРОПРОДУКТ»

Филиал «Скидельская птицефабрика»

Филиал «Мостовский кумпячок»

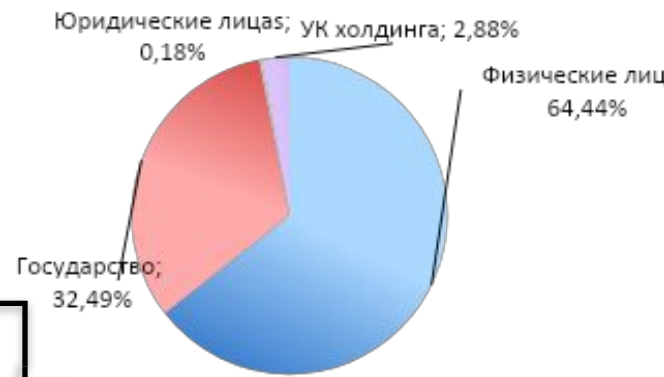
Гродненский производственно-торговый филиал

Филиал «Скидельский»

Филиал «Желудокский свиноводческий комплекс»

Филиал «Свиноводческий комплекс «Самаровичи»»

Структура собственности



УП «СЛОНИМСКОЕ»

УП «КНЯЗЕВО»

УП «ДУБНО»

УП «РОССИЙСКИЙ КОМБИКОРМОВЫЙ ЗАВОД»



Содержание

1. «Агрокомбинат «Скидельский»

2. Положение на рынке

3. Планы развития

4. Деятельность Агрохолдинга (рынок сбыта)

5. Финансовые показатели

6. Приложение

2.1 Положение на рынке

< 5 000 сотрудников



export

2006 – 3,5 млн. \$

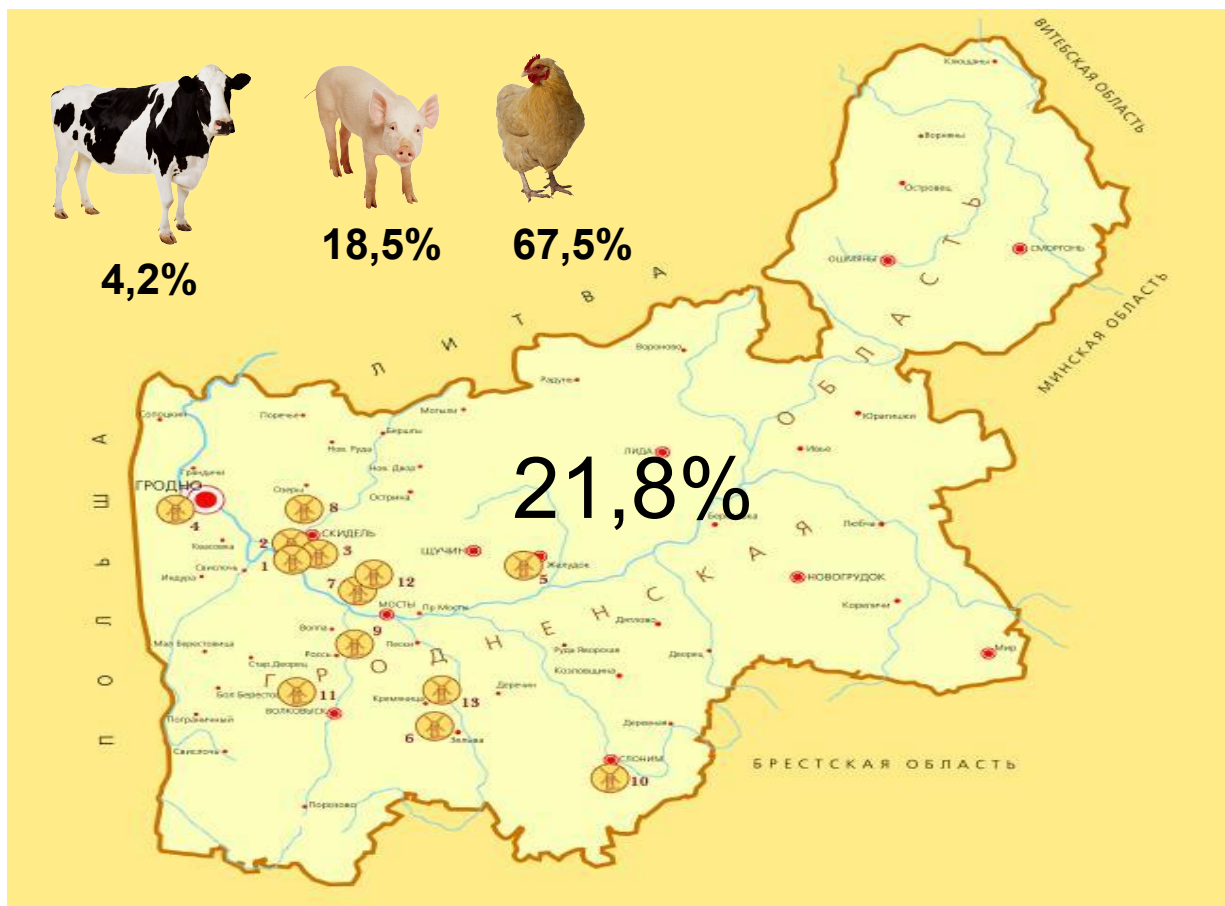
2011 – 28,6 млн. \$



Выручка:

2006 – 179 млрд. руб.

2011 – 922 млрд. руб.



- С 2006 г. выручка выросла почти в 5 раз, экспорт в 8 раз.

- Предприятие выпускает 18,5% свинины, 67,5% мяса птицы и 4,2% КРС от объема производства всей области. Выпускает 21,8% мяса всей Гродненской области.



Содержание

1. «Агрокомбинат «Скидельский»

2. Положение на рынке

3. Планы развития

4. Деятельность Агрохолдинга

5. Финансовые показатели

6. Приложение

3.1 Планы развития



+ new pig icon house icon = 14 млн. € = +24 тыс. голов/год

+ new pig icon house icon = 25 млн. € = +54 тыс. голов/год

+ new chicken icon house icon = + 30 тыс. тонн/год chicken icon

- В результате модернизации 4-х ферм выпуск свинины увеличится на 75%.
- Введя в эксплуатацию еще 2-е фермы на базе существующих, поголовье свиней увеличится на 78 тыс. голов в год.
- Ввод в эксплуатацию новой птицефабрики увеличит производство мяса птицы на 30 тыс. тонн в год.

3.2 Планы развития



+ 11 new

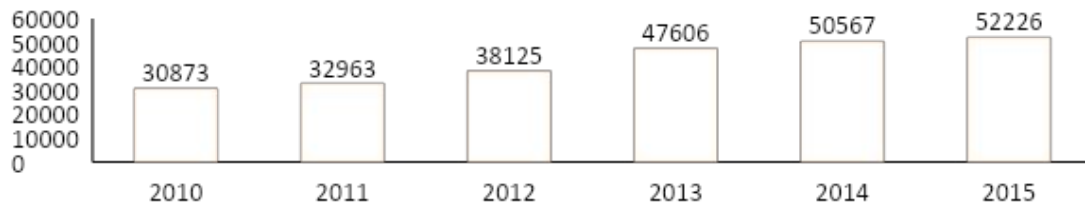


+ new



+ new

Прогноз производства молока, тонн/год



□ Объем производства молока, тонн/год

5,2 млн.€ \equiv **+ 400 тонн/сутки**

4,5 млн.€ \equiv **+ 60 тыс. тонн хранения зерна**

- Модернизовав существующие мощности, производство молока к 2015 г. вырастет до 52 тыс. тонн в год.
- Введя в эксплуатацию новый комбикормовый цех производство увеличится на 400 тонн в сутки.
- Строительство нового амбара увеличит объем хранения зерна на 60 тыс. тонн.



Содержание

1. «Агрокомбинат «Скидельский»

2. Положение на рынке

3. Планы развития

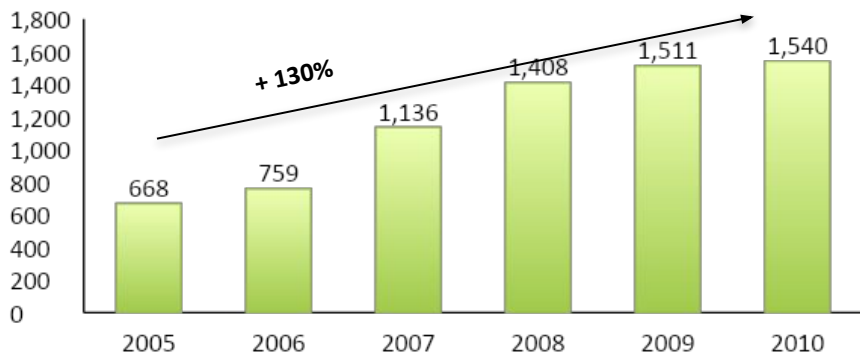
4. Деятельность Агрохолдинга

5. Финансовые показатели

6. Приложение

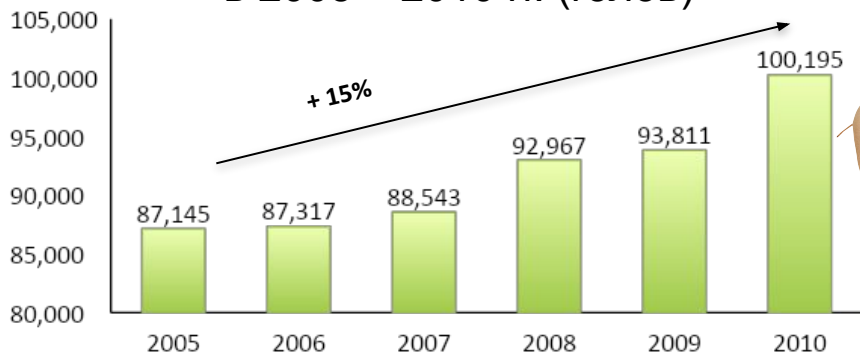
4.1 Деятельность Агрохолдинга

Поголовье птицы
в 2005 – 2010 гг. (тыс. голов)



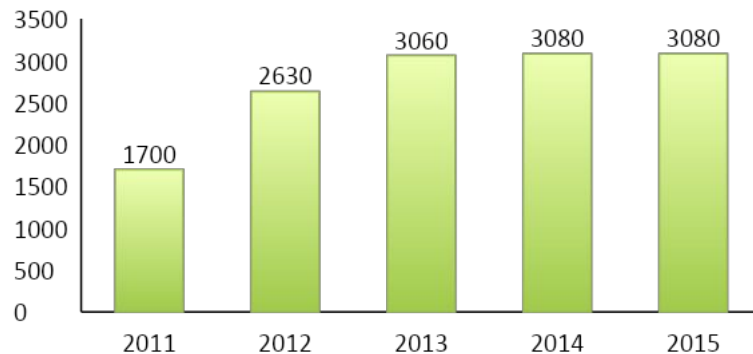
■ Поголовье птицы тыс. голов

Поголовье свиней
в 2005 – 2010 гг. (голов)



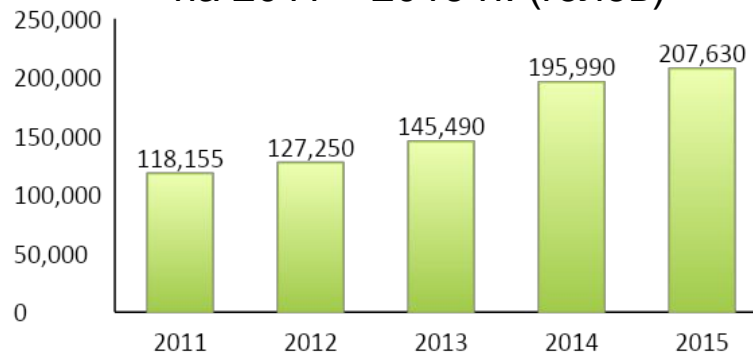
■ Поголовье свиней голов

Прогноз поголовья птицы
на 2011 – 2015 гг. (тыс. голов)



■ Поголовье птицы тыс. голов

Прогноз поголовья свиней
на 2011 – 2015 гг. (голов)

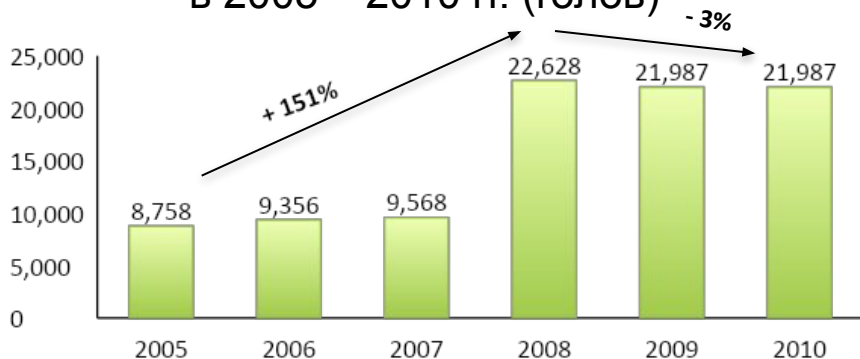


■ Поголовье свиней голов

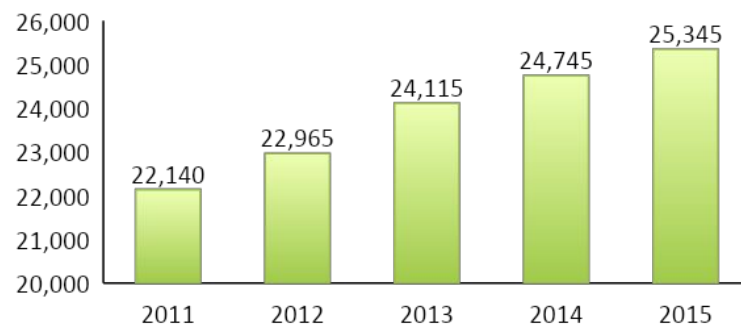
- За 2005 – 2010 гг. поголовье птицы увеличилось на 130%. До 2015 г. планируется удвоить.
- За 2005 – 2010 гг. поголовье свиней увеличилось на 15%. До 2015 г. планируется удвоить.

4.2 Деятельность Агрохолдинга

Поголовье КРС
в 2005 – 2010 гг. (голов)

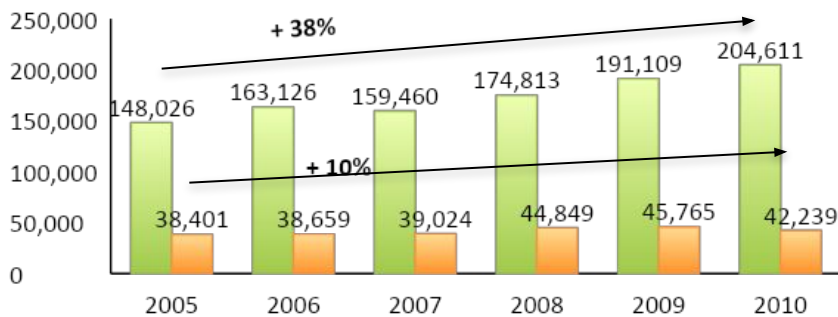


Прогноз поголовья КРС
на 2011 – 2015 гг. (голов)



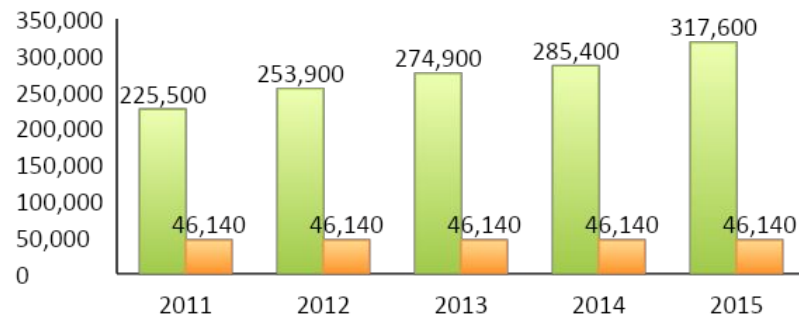
■ Поголовье КРС голов

Производство комбикорма, муки в
2005 – 2010 гг. (тонн)



■ Производство комбикорма тонн ■ Производство муки тонн

Прогноз производства комбикорма,
муки в 2011 – 2015 гг. (тонн)



■ Производство комбикорма тонн ■ Производство муки тонн

- За 2005 – 2010 гг. поголовье КРС увеличилось на 151%. До 2015 г. планируется увеличить на 15%.
- За 2005 – 2010 гг. вырос объем производства комбикорма на 38%, муки на 10%.
- До 2015 г. планируется увеличить объем производства комбикорма на 41%.

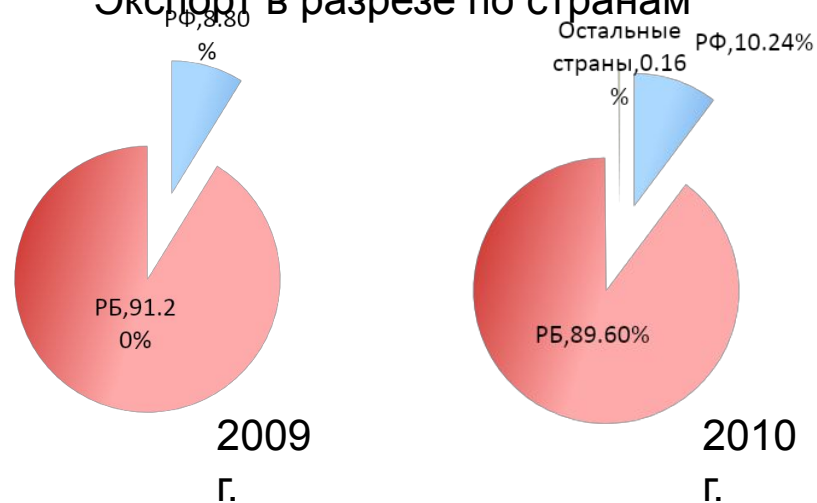
Объем экспорта свинины и мяса птицы,

ТОНН

4.3 Деятельность Агрохолдинга



Экспорт в разрезе по странам



- За 2005 – 2010 гг. объем экспорта свинины увеличился на 158%, мяса птицы на 3442%.
- Объем экспорта в 2010 г. вырос на 1,6% по сравнению с 2009 г. < 95% составляет экспорт в РФ.



Содержание

1. «Агрокомбинат «Скидельский»

2. Положение на рынке

3. Планы развития

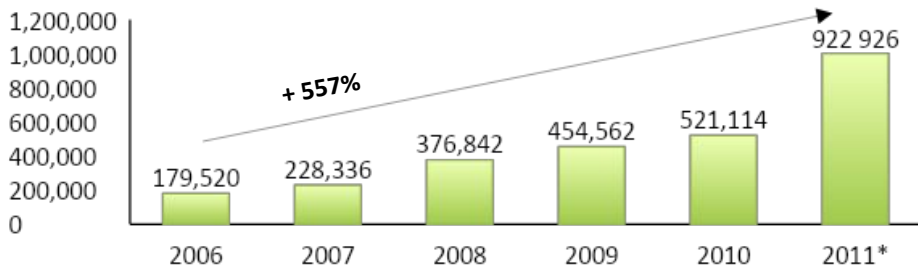
4. Деятельность Агрохолдинга

5. Финансовые показатели

6. Приложение

5.1 Финансовые показатели

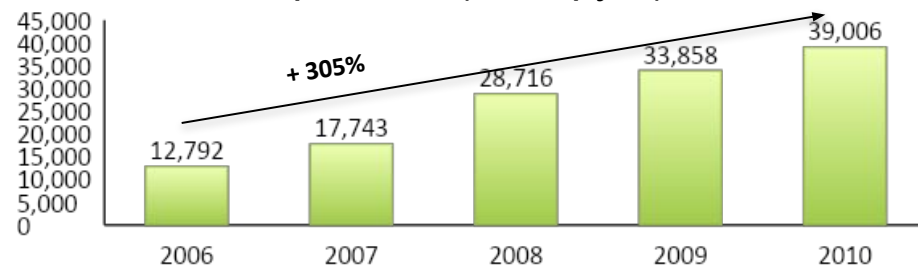
Выручка от реализации продукции (млн. руб.)



■ Выручка от реализации продукции млн.руб.

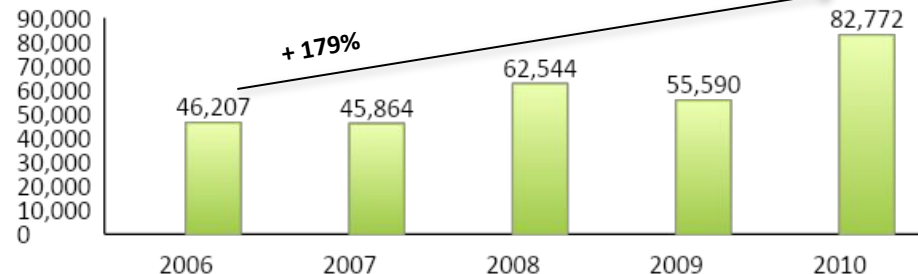
* Последние данные УК холдинга «Агрокомбинат «Скидельский»

Динамика изменения прибыли (млн. руб.)



■ Динамика изменения прибыли млн.руб.

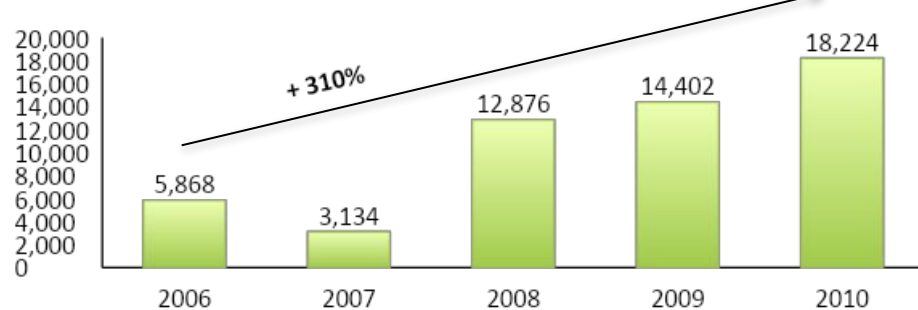
Объем инвестиций в основной капитал (млн. руб.)



■ темп к прошлому году (+;-)

■ Объем инвестиций в основной капитал млн.руб.

Экспорт товаров, работ, услуг (тыс. долл. США)



■ Экспорт товаров, работ и услуг тыс.долл. США

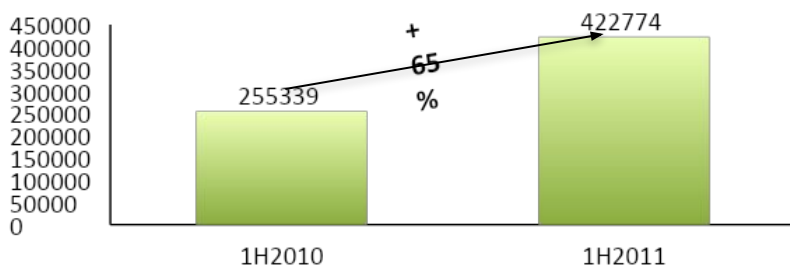
С 2006 г. наблюдается стабильный рост выручки, на фоне роста вложений в основной капитал. С 2006 г. объема экспорта вырос на 310%.

5.2 Финансовые показатели

Ключевые финансовые показатели, млн. руб.

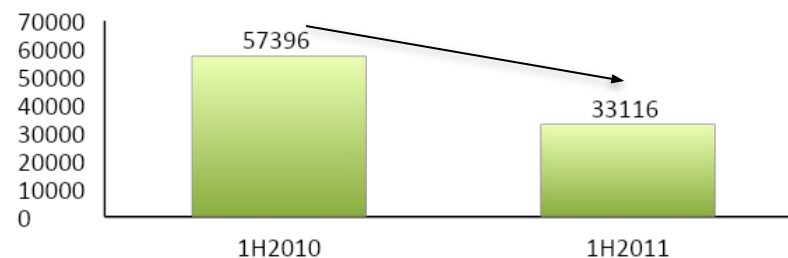
Показатель	Единица Измерения	1H2010	1H2011
Выручка	млн. руб.	236 985	316 165
Операционные доходы	млн. руб.	18 304	34 313
Операционные расходы	млн. руб.	21 077	31 423
Валовая прибыль	млн. руб.	28 406	34 940
Чистая прибыль	млн. руб.	14 673	26 643
Долгосрочные кредиты и займы	млн. руб.	255 339	422 774
Краткосрочные кредиты и займы	млн. руб.	57 396	33 116

Долгосрочные кредиты и займы
(млн. руб.)



■ Долгосрочные кредиты и займы млн. руб.

Краткосрочные кредиты и займы
(млн. руб.)



■ Краткосрочные кредиты и займы млн. руб.

- В 1 кв. 2011 г. наблюдается рост выручки и операционной прибыли по сравнению с аналогичным периодом 2010 г.
- В 1 квартале 2011 г. увеличилась сумма долгосрочных обязательств на фоне снижения краткосрочных по сравнению с аналогичным периодом 2010 г.



Содержание

1. «Агрокомбинат «Скидельский»
2. Положение на рынке
3. Планы развития
4. Деятельность Агрохолдинга
5. Финансовые показатели

6. Приложение

6.1 Контактная информация



Холдинг «АГРОКОМБИНАТ «СКИДЕЛЬСКИЙ»

**ОТКРЫТОЕ АКЦИОНЕРНОЕ ОБЩЕСТВО «УПРАВЛЯЮЩАЯ КОМПАНИЯ
ХОЛДИНГА «АГРОКОМБИНАТ «СКИДЕЛЬСКИЙ»**

Адрес: 231761, г. Скидель Гродненского района Гродненской области, ул.
Промышленная,1

Тел.: +375 0152 54 90 10;

Тел./факс: +375 0152 51 09 31;

E-mail: hleboproduct@mail.grodno.by