



Формирование элементарных математических представлений

Считаем до 10


Мультимедийное занятие для детей старшей группы 5-6 лет

Разработчик:
учитель-дефектолог - Терновская С.А.



Что изображено на картинке?
Сколько яблок на картинке?


3



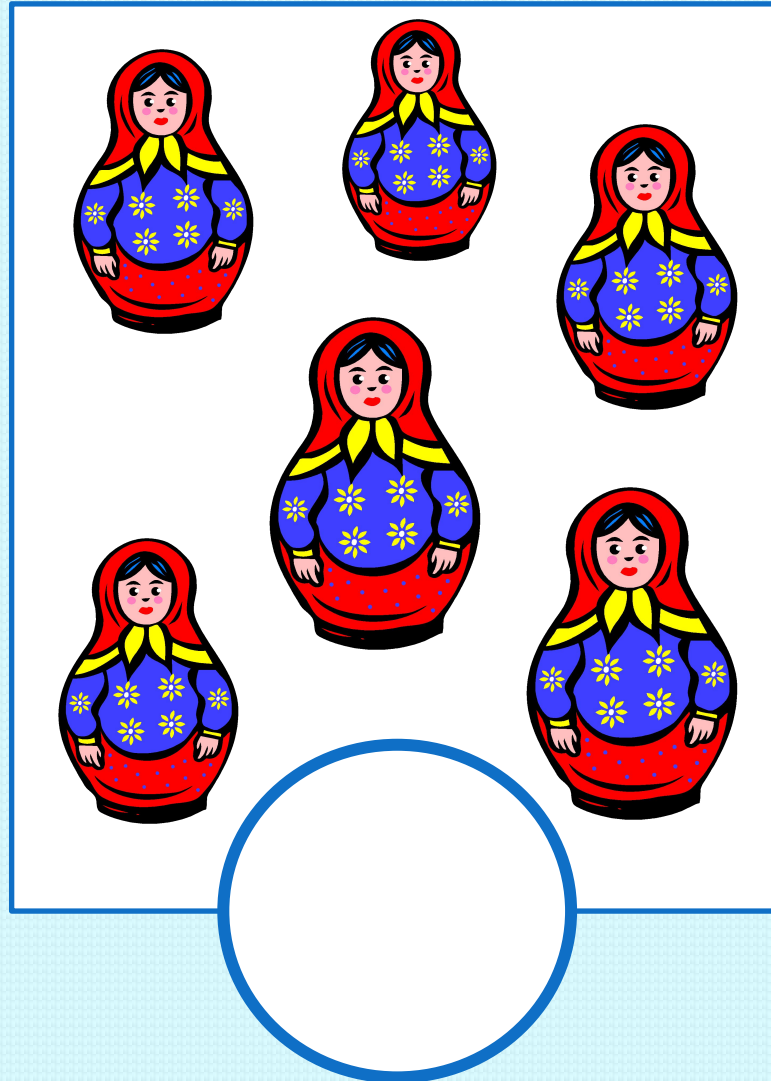
1

2

4



Что изображено на картинке?
Сколько матрёшек на картинке?



5

6

3

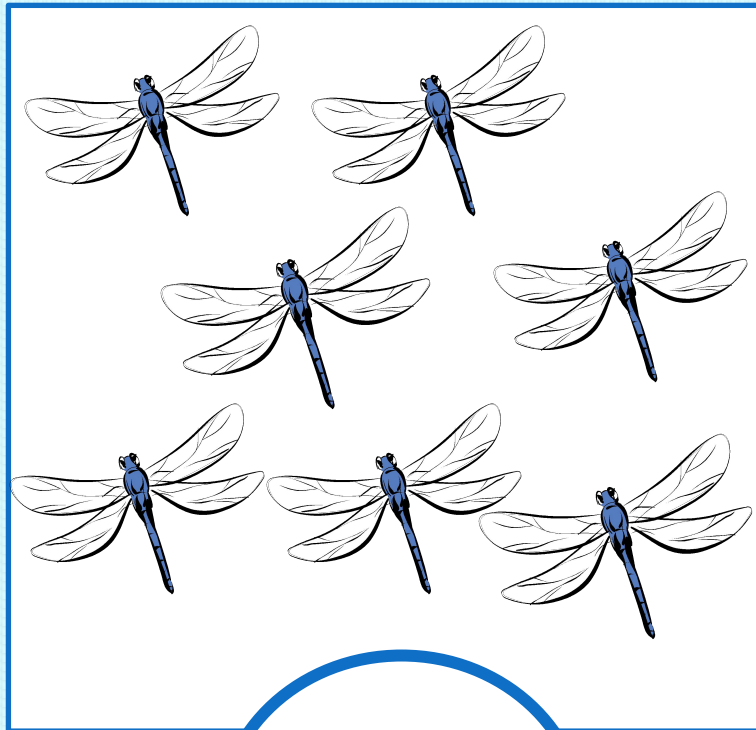
4



Кто изображен на картинке?
Сколько стрекоз на картинке?

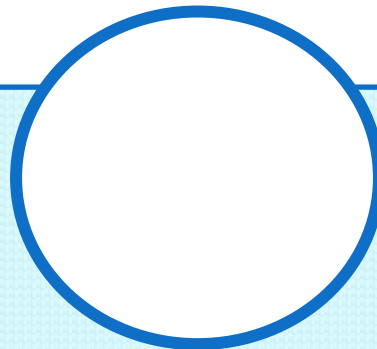
7

9




8

10



Кто изображен на картинке?
Сколько бабочек на картинке?


7



10

9

8



Что изображено на картинке?
Сколько мячей на картинке?

7

9




10

8




Посчитай, сколько лепестков у цветка?

4



5

6



7



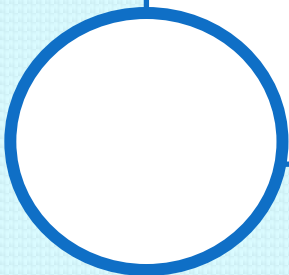
Посчитай, сколько мячиков у клоуна?

3



5

6



8




Посчитай, сколько детей на картинке?

7



5

6



4




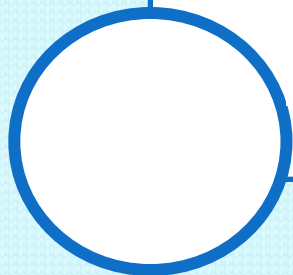
Посчитай, сколько пальцев на руке?

7

5

6

4



Молодец!