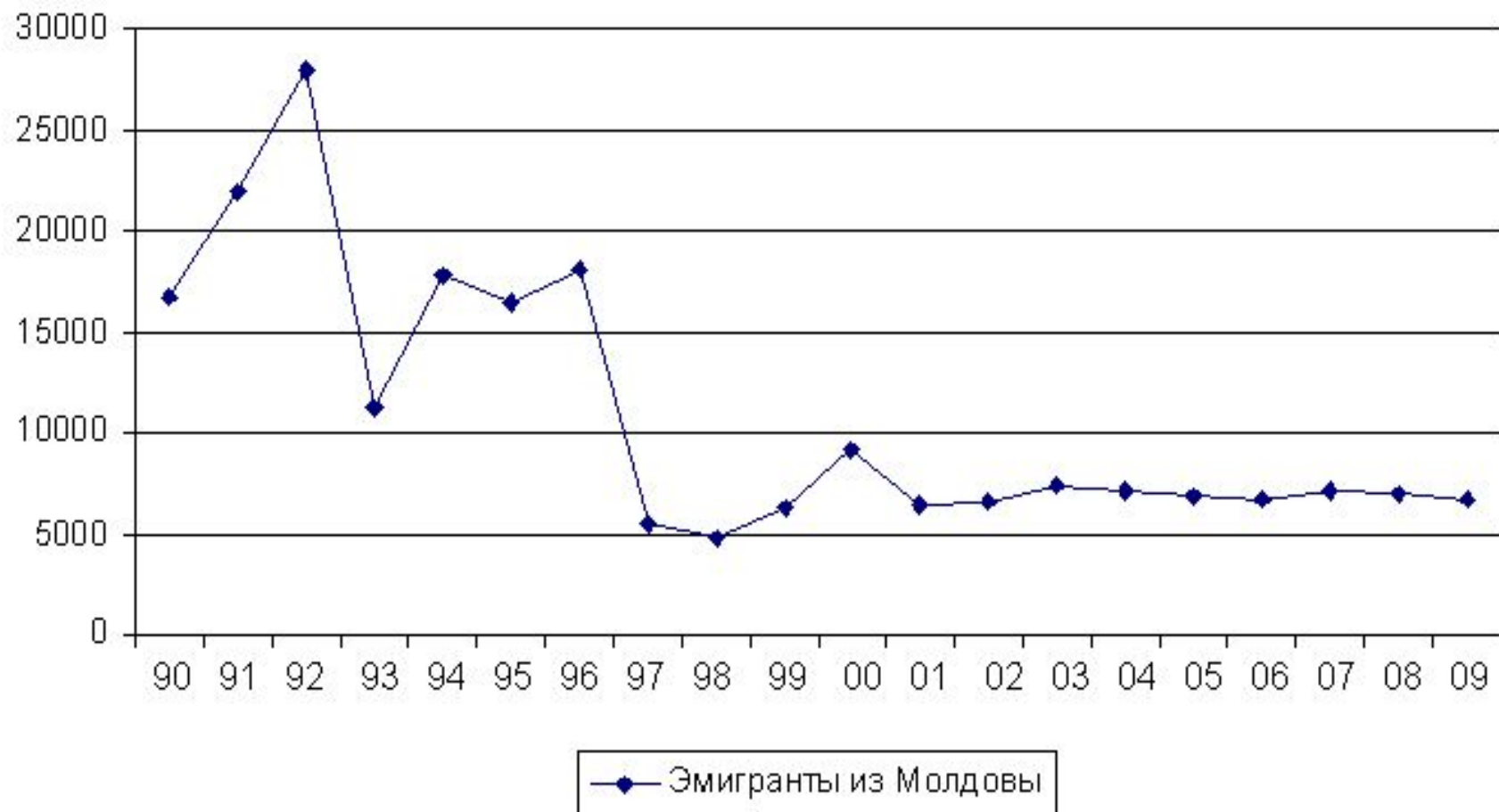


РЕСПУБЛИКА МОЛДОВА: ОСНОВНЫЕ ТРЕНДЫ СОВРЕМЕННЫХ МИГРАЦИОННЫХ ПРОЦЕССОВ

**Валерий МОШНЯГА,
Молд. ГУ**

ЭМИГРАЦИЯ

Эмигранты из Молдовы в 1990-2009 годы (чел.)



ЭМИ...-2

- всего легально выехало (стационарная эмиграция) – **210 тысяч** человек.
- Изменение причин эмиграции: на смену политическим, этническим (начало 90-х годов) приходят экономические причины (со второй половины 90-х годов XX века).
- Сокращение объемов эмиграции (до 6-7 тысяч человек ежегодно).

ЭМИ...-3

- Страны назначения (97%): Россия – 28,76%; Украина – 23,96%; Израиль – 23,2%; США – 11,61%; Германия – 8,99%. Первый период (1990-1996 г.) – доминанция Израиля. Второй период (с 1998 г. – Россия, Украина).
- Влияние этнических факторов (первая половина 90-х годов) – сегодня все этнические группы включены в эмиграцию (молдаване – 40%; исход евреев).

РЕПАТРИАЦИЯ

Количество репатриантов в Республику Молдова в
1992–2009 годах (чел.)



РЕП...-2

- всего репатриировалось около **65 ТЫСЯЧ** человек
- Репатрианты прибывают из России (более 50%) и Украины (более 1/3). Эти два государства дают около 90% общего количества репатриантов.
- С 2009 года статистика начинает фиксировать репатриантов из США, Германии, Израиля.

РЕП...-3

- Изменение причин репатриации: на смену этно-романтическим (формирование национального государства (начало 90-х годов) приходят экономические причины (со второй половины 90-х годов XX века).
- Снижение доли молдаван (от 2/3 до 40%)
- Сокращение объемов репатриации – около 2 тысяч человек ежегодно.
- Экономическая непривлекательность страны, отсутствие реальной помощи репатриантам.

ВЫНУЖДЕННАЯ МИГРАЦИЯ

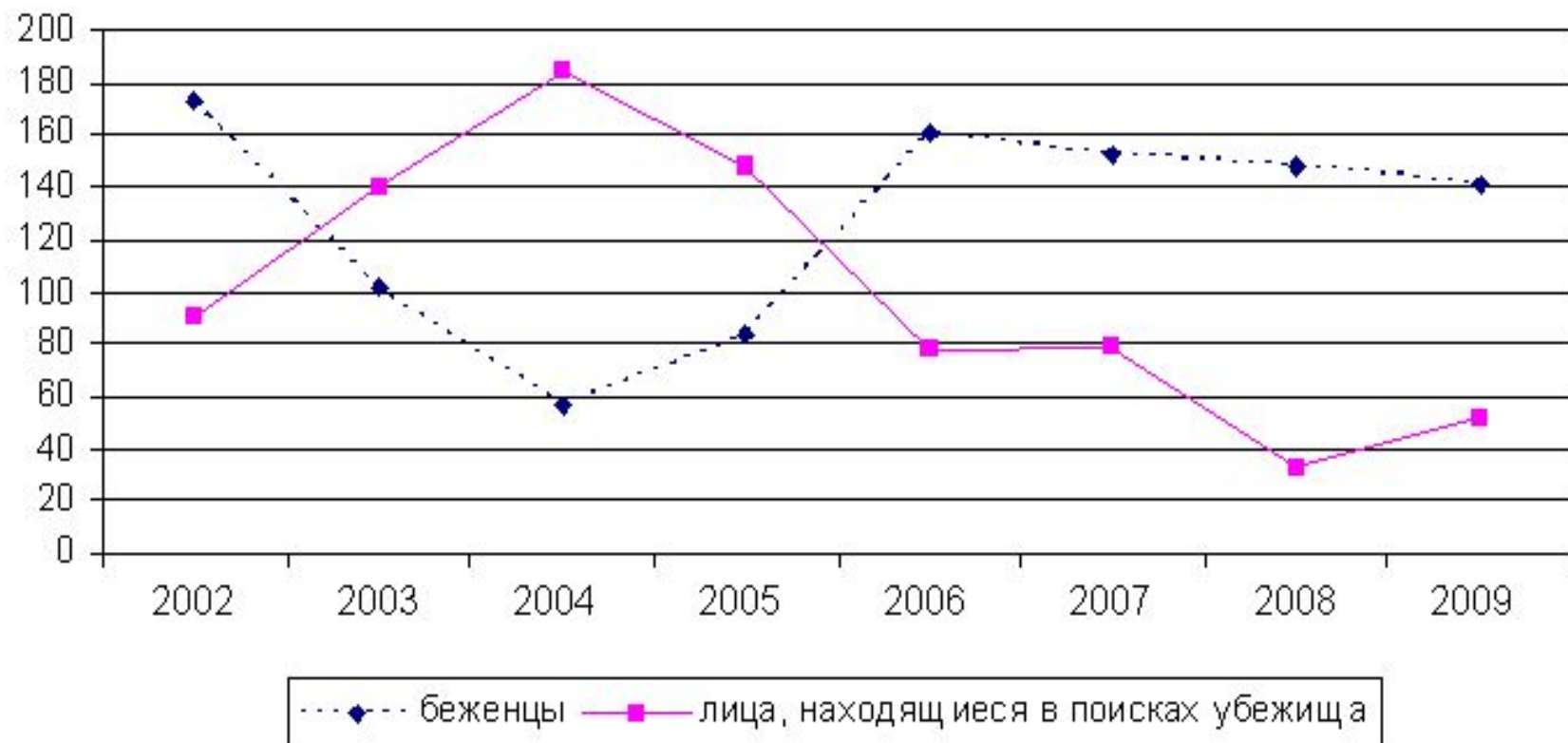
- Вооруженный конфликт в восточном регионе страны (1992 г.)
- Погибло более 800 человек, материальный ущерб – более 400 млн. долларов
- Около 100 тысяч беженцев: в Беларусь (859 чел.), Россию (17.346), Украину (61.000, детей более 30 тысяч); государства «старого зарубежья» - около 20 тысяч).
- После завершения горячей фазы конфликта практически все беженцы из Украины вернулись домой.

ВЫН...-2

- В правобережной части Молдовы - 51.289 внутренних перемещенных лиц, из них 28.746 детей.
- Сегодня проблемы внутренних перемещенных лиц не существует. Люди вернулись в места постоянного проживания. - Около 200 человек – внутренних перемещенных лиц. Основная проблема – жилье.

ВЫН...-3

Беженцы и лица, находящиеся в поисках убежища, зарегистрированные в Республике Молдова (2002-2009гг.), чел.

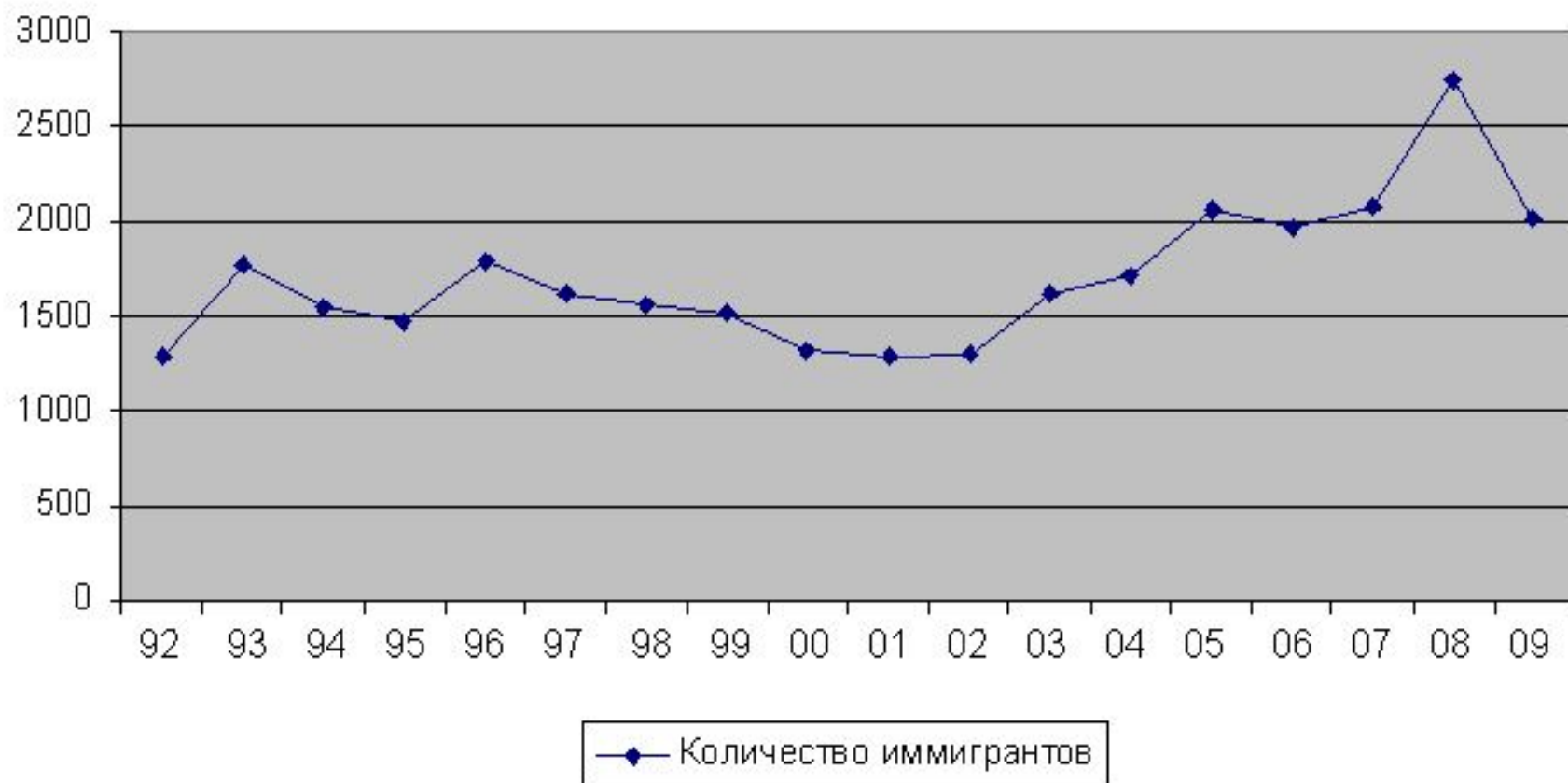


ВЫН...-4

- С 2002 г. – участие в международной программе помощи беженцам.
- Всего принято 850 беженцев, 700 человек в поисках убежища. Основная масса выехала в третьи страны.
- Ежегодно около 240 человек.
- Большая часть беженцев и лиц, в поисках убежища – выходцы из России, чеченцы.

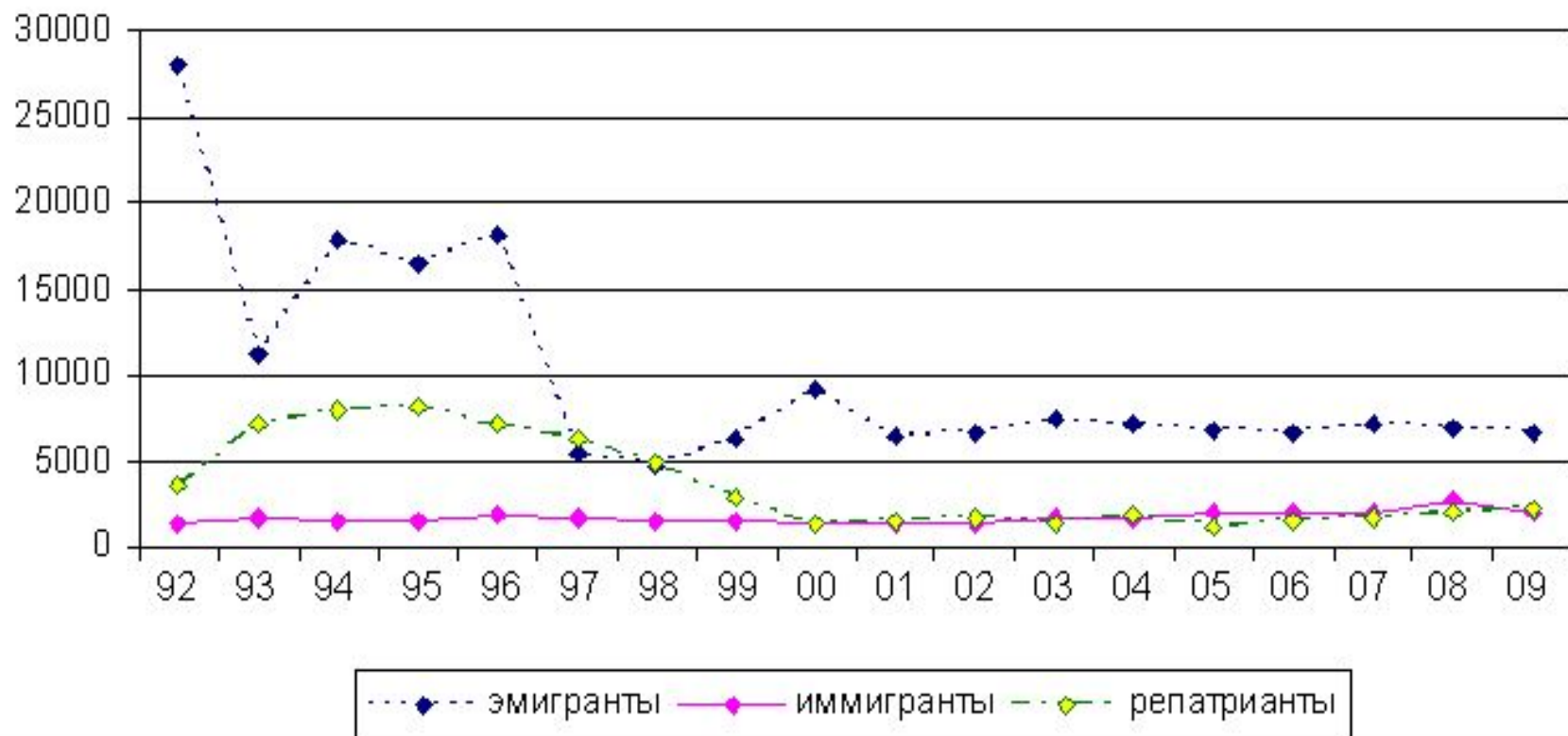
ИММИГРАЦИЯ

Количество иммигрантов в Республику Молдова в 1992-2009 годы (чел.)



ЭМИГРАЦИЯ vs ИММИГРАЦИЯ

Легализованные миграционные потоки в/из Республики Молдова (эмигранты, иммигранты, репатрианты) в 1992 - 2009 годы (человек)



ИММ...-2

- TRENDS: легально въехало около **31 тыс. человек.**
- Растет число иммигрантов - 16.880 иностранцев (июль 2011 г.)
- со статусом постоянного резидента – 12.617, со статусом временного резидента – 4.263 человек. В Приднестровье зарегистрировано 4.172 иностранца.
- Из них 1481 человек являются апатридами. В Приднестровье - 1.085 апатридов.

ИММ...-3

- Наибольшее количество иммигрантов прибыло из Украины, России, Румынии, арабских стран.
- Тенденция сокращения иммигрантов из СНГ: $\frac{3}{4}$ (1992 г.) – 40% (1995 г.) – 30% (1998-2010 гг.)
- Ранее главная причина иммиграции – воссоединение семье (1992-1995 гг.), 1996-2004 гг. – учеба. В последние годы – трудовые мотивы.
- $\frac{2}{3}$ иммигрантов – мужчины.

ИММ...-4

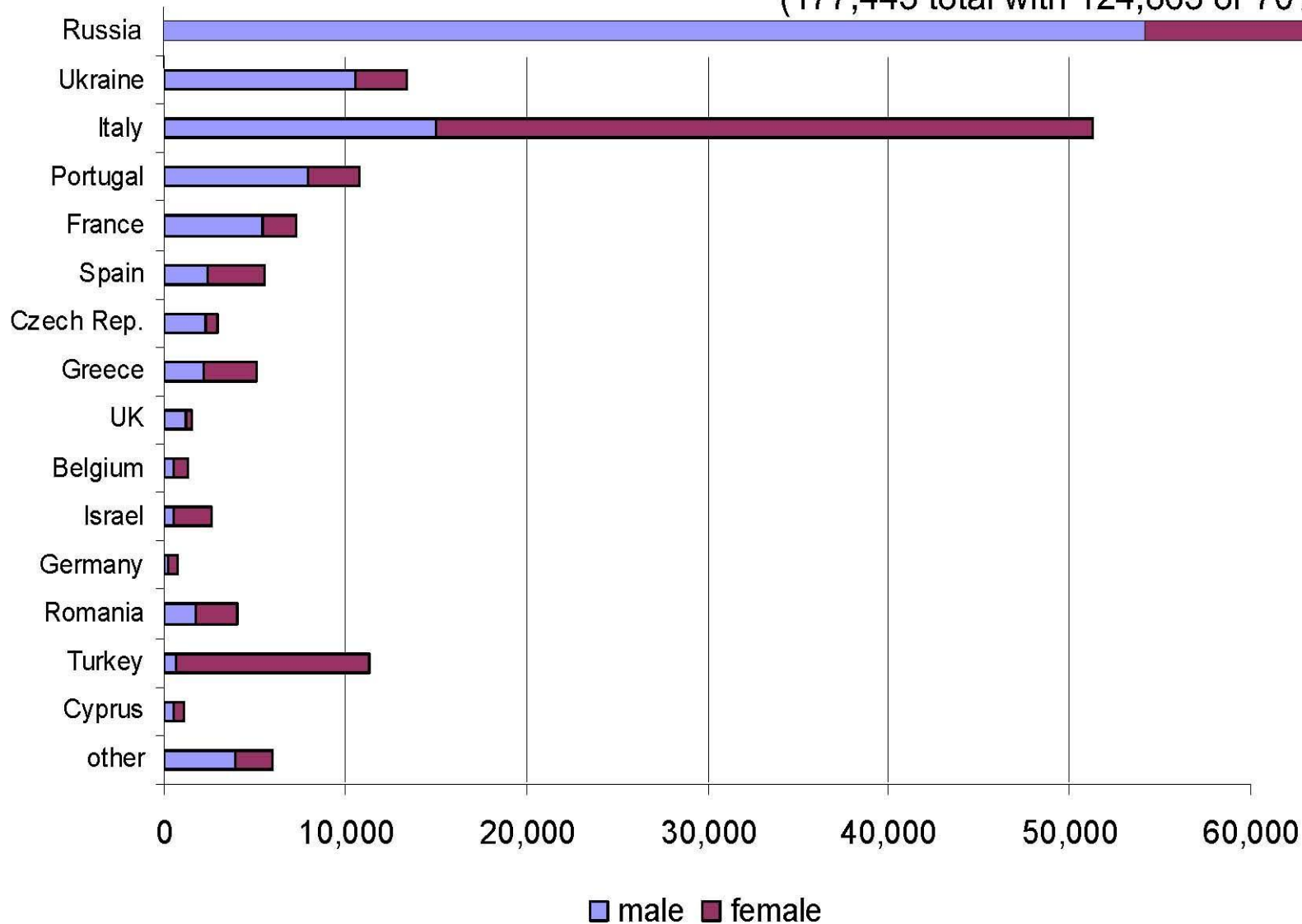
- Нелегальная миграция в основном представлена гражданами стран СНГ. Это азербайджанцы, русские, украинцы (безвизовый режим).
- Новое явление - нелегальная транзитная миграция из Юго-Восточной Азии, Африки (через Приднестровье).
- Неофициальный маршрут нелегальной транзитной миграции в Западную Европу, ЕС. В отличие от Украины, Беларуси, России молдавский маршрут менее популярен.

ТРУДОВАЯ МИГРАЦИЯ

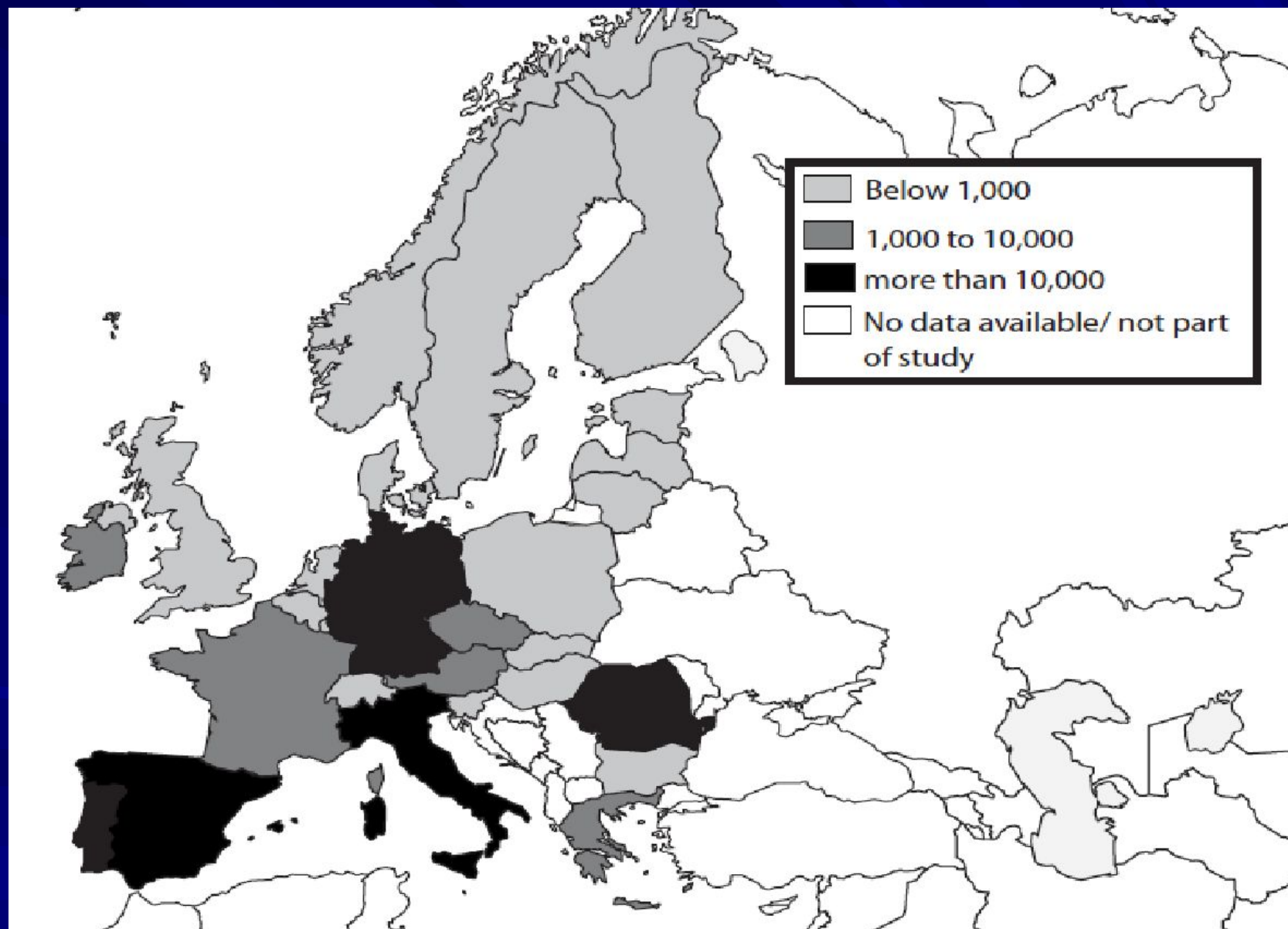
- **В Молдове сегодня – 700.000** трудовых мигрантов – каждый второй трудоспособный. Потенциал миграции еще не исчерпан.
- **возраст:**
 - ◆ Свыше 70% мигрантов моложе 40 лет; 40% - моложе 30 лет;
 - ◆ Средний возраст трудового мигранта 35-36 лет;
 - ◆ В России по сравнению с ЕС больше трудовых мигрантов, которые моложе 30 лет и старше 50 лет

СТРАНЫ НАЗНАЧЕНИЯ

(177,443 total with 124,863 or 70% male)



КОЛИЧЕСТВО МОЛДАВСКИХ МИГРАНТОВ В ЕС



ТРУД... - ТРЕНДЫ

- Население Молдовы интегрируется в основном в 2 региональные миграционные системы: **СНГ** (Россия, Москва и Московская область) и **ЕС** (“страна мечты” – Италия).
- **СНГ** – 60% молдавских мигрантов, **ЕС** – 35-37%, 240.000 of легальных разрешений, Италия – 140.000 (2009 г.)
- **России**: 7,7 месяцев пребывания, сезонная миграция; **ЕС**: 14-16 месяцев пребывания, трудовая эмиграция.

ТРУД... - ТРЕНДЫ (2)

- Ранее ведущей была тенденция трудовой миграции в Россию.
- Сегодня помимо традиционной трудовой миграции на восток появляются западный и юго-западный вектора трудовой миграции.
- Среди наиболее привлекательных стран выделяются Италия, Португалия, Испания, Греция, характеризующиеся высокой долей неформального сектора в экономике.

ТРУД... - ТРЕНДЫ (3)

- практически равноудаленность Молдовы как от средиземноморских стран, так и от Москвы,
- близость романской языковой группы для молдаван, тюркской языковой группы для гагаузов, славянской языковой группы для русскоязычных граждан Молдовы, сложившаяся сеть еврейско-молдавской диаспоры в Германии, Израиле...
- Оплата труда на Западе выше, чем в России.
- Криминогенность, предпринимательский, полицейский и чиновничий беспредел в странах ЕС значительно ниже.

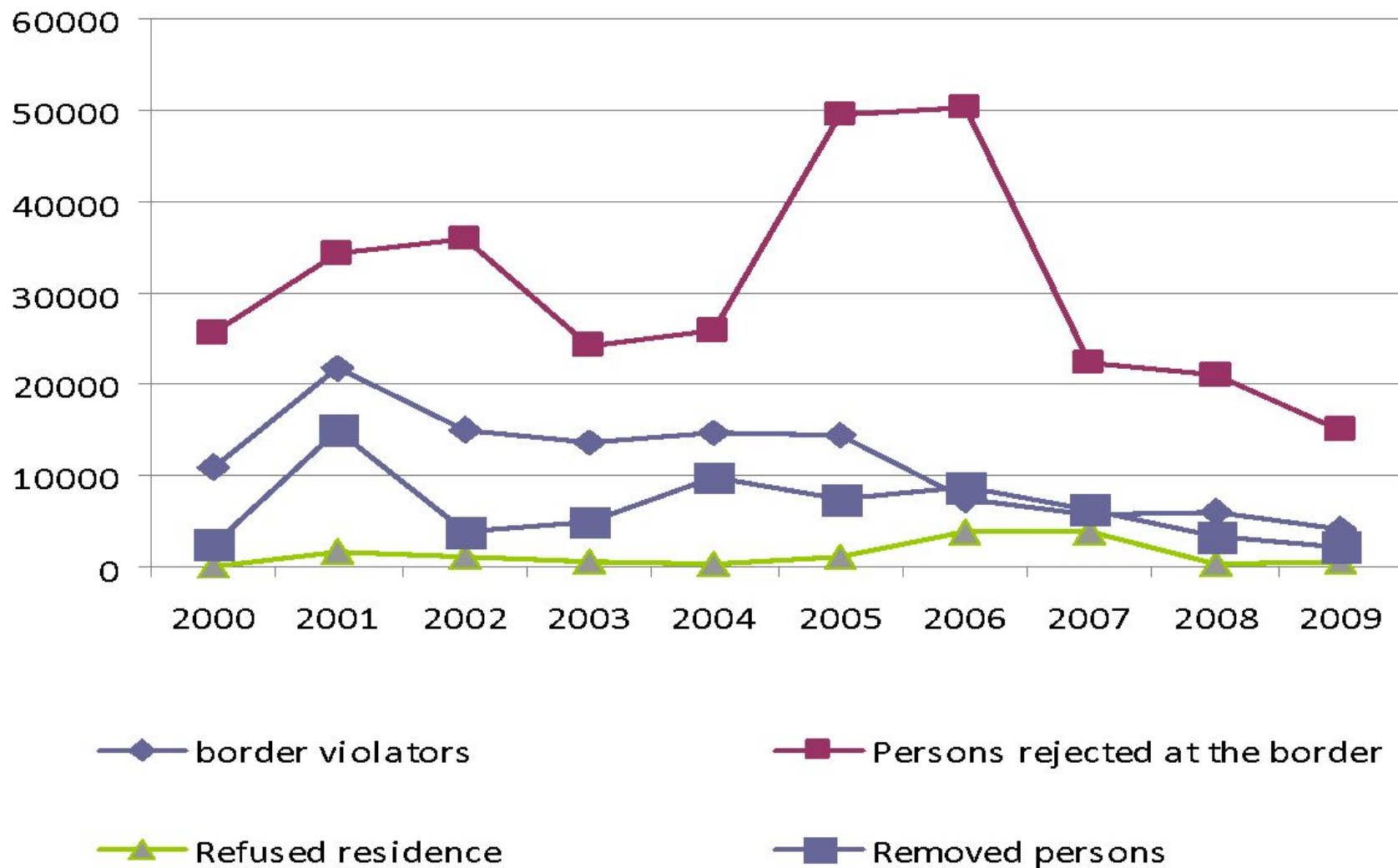
ТРУД... - ТРЕНДЫ (4)

- В последнее время роль России начинает возрастать.
- Это связано с либерализацией российского законодательства в отношении мигрантов, ростом размеров заработной платы.
- В то же время наблюдается ужесточение миграционного законодательства и практики в странах ЕС, обусловленных ростом нелегальной миграции, финансово-экономическим кризисом.

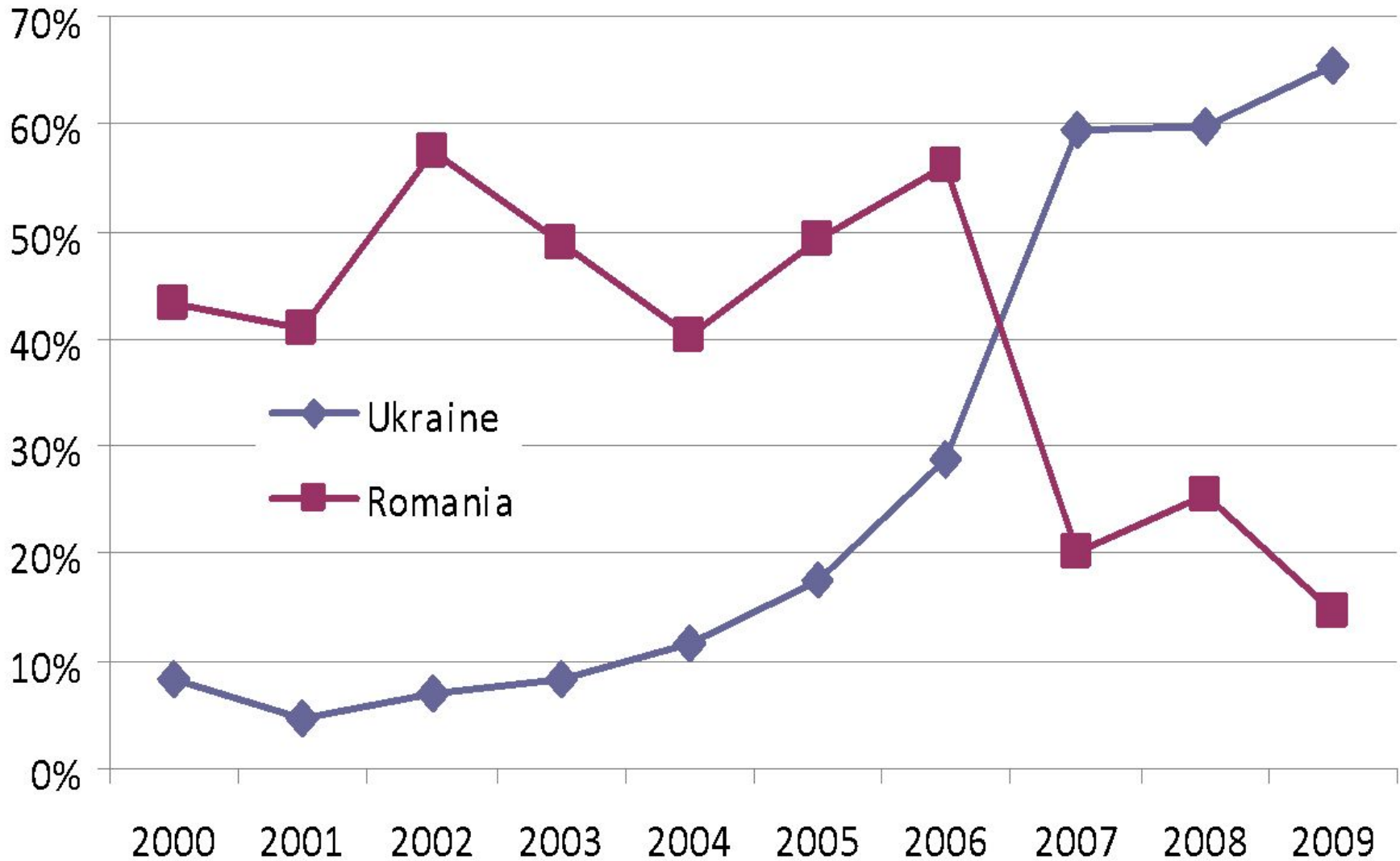
ТРУД... - ТРЕНДЫ (5)

- В условиях роста контроля на границах между ЕС и странами-соседами, сокращаться нелегальные миграционные потоки.
- Люди стали искать более безопасные пути и формы миграции.
- Туристические визы, воссоединение семей, индивидуальный трудовой контракт, получение гражданства Румынии, Болгарии, других стран и т.д.

МОЛДАВСКАЯ НЕЛЕГАЛЬНАЯ МИГРАЦИЯ



МОЛД...-2 (80%)

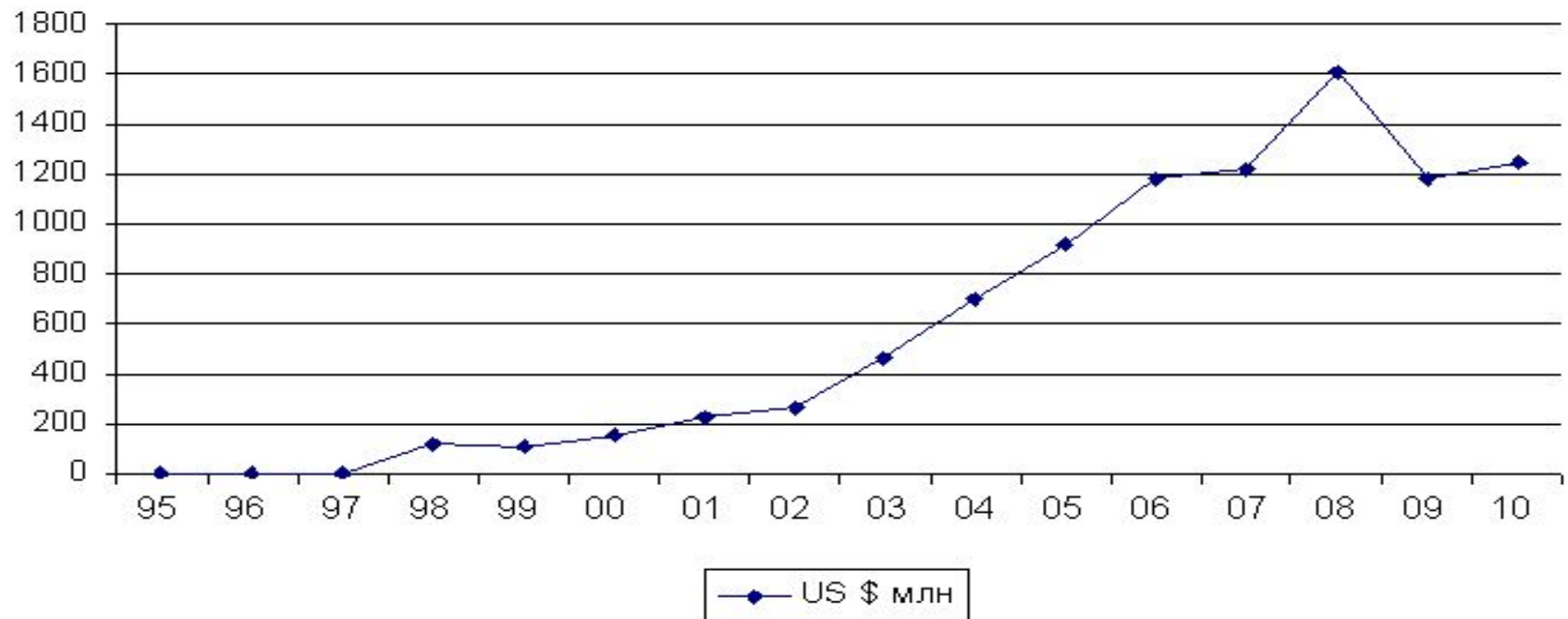


ТРУД... - ТРЕНДЫ (6)

- Занятость за границей: **Мужчины**: строительство (51%), транспорт, промышленность, сельское хозяйство. **Женщины (1/4)**: услуги, торговля; уход за престарелыми и больными, детьми, домашние работы, услуги.
- **ЕС**: большинство мигрантов не работает по специальности (исключение строители); **СНГ**: больше возможностей трудоустройства по специальности.
- Трудовые мигранты из **столицы** чаще едут в **ЕС**; в **Россию** в основном из **малых городов и сельской местности**.

ДЕНЕЖНЫЕ ПЕРЕВОДЫ

Динамика денежных переводов в Республику Молдова
1995-2010 гг. (млн. долларов США).



- **30% ВВП (2-е место в мире)**

ТРУД... - ТРЕНДЫ (7)

- Рост денежных переводов; консолидация национальной валюты, банковской системы.
- Обострение противоречия между экономическими выгодами и социальными потерями в миграции (разрушение семей, дети мигрантов – «новая группа риска», ухудшение здоровья людей, исход молодежи и квалифицированной рабочей силы, - демографическая безопасность страны).

ВЫВОДЫ

- За 20 лет независимости Республика Молдова столкнулась с различными формами миграционных процессов. Она является «экспериментальной лабораторией современных миграций».
- Республика Молдова, ее население интегрируется в мировое миграционное пространство.
- MAIN TREND: Молдова выходит из зоны влияния советской / постсоветской миграционной системы и начинает активно интегрироваться в международную / глобальную и региональные миграционные системы.



СПАСИБО!