

Энурез – небольшая  
проблема для человечества,  
но огромная проблема для  
ребенка!

И в наших силах ему помочь!

# Энурез



Стойкое непроизвольное мочеиспускание  
днем или ночью,  
происходящее в нежелательный момент  
или в неподходящем месте и несоответствующее  
психологическому возрасту ребенка



# Эпидемиология

- В возрасте 5 лет ночной энурез наблюдается у 15–20% детей
- К моменту поступления в школу - у 7–12%
- У 18-летних и взрослых частота ночного энуреза составляет 1–1,5%

# Наиболее популярная гипотеза этиопатогенеза энуреза

Задержка созревания нервной  
системы  
с поздним становлением навыков  
регуляции

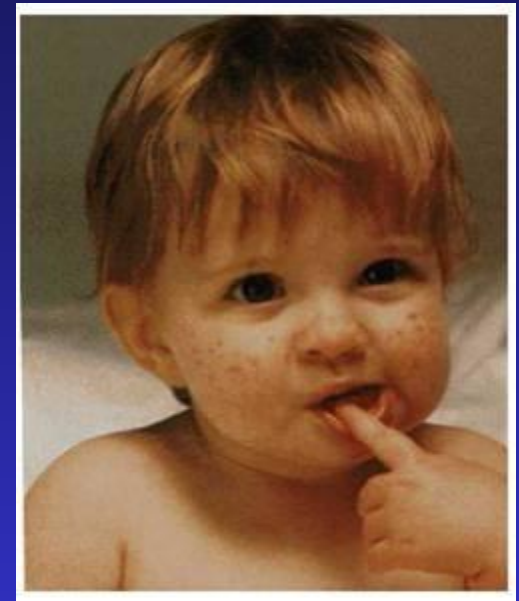
# Причины энуреза



- Невроз (психические травмы)
- Генетические особенности
- «Неврозоподобные» состояния (гипоксическое поражение ЦНС)
- Урологическая патология
- Патология головного и спинного мозга
- Сочетание указанных видов патологии

# Почему энурез необходимо лечить?

- Самоизлечение наступает в 15-20% случаев. К моменту призыва в армию сохраняется у 1,5% призывников
- У детей с энурезом часто возникают вторичные невроты, сохраняющиеся даже после излечения заболевания
- Выявлена закономерность: у взрослых мужчин с нарушением потенции часто в детстве наблюдался энурез



# Лечение энуреза

- Ограничение употребления жидкости после 18 часов
- Освобождение мочевого пузыря перед сном
- ЛФК для укрепления мышц спины, живота, промежности
- Коррекция (модификация) поведения
  - Адекватная психотерапия (невроз, неврозоподобное состояния)
  - Лечебно-охранительный режим (спокойная обстановка, без перегрузок)
  - Ведение дневника мочеиспусканий
- Медикаментозная терапия

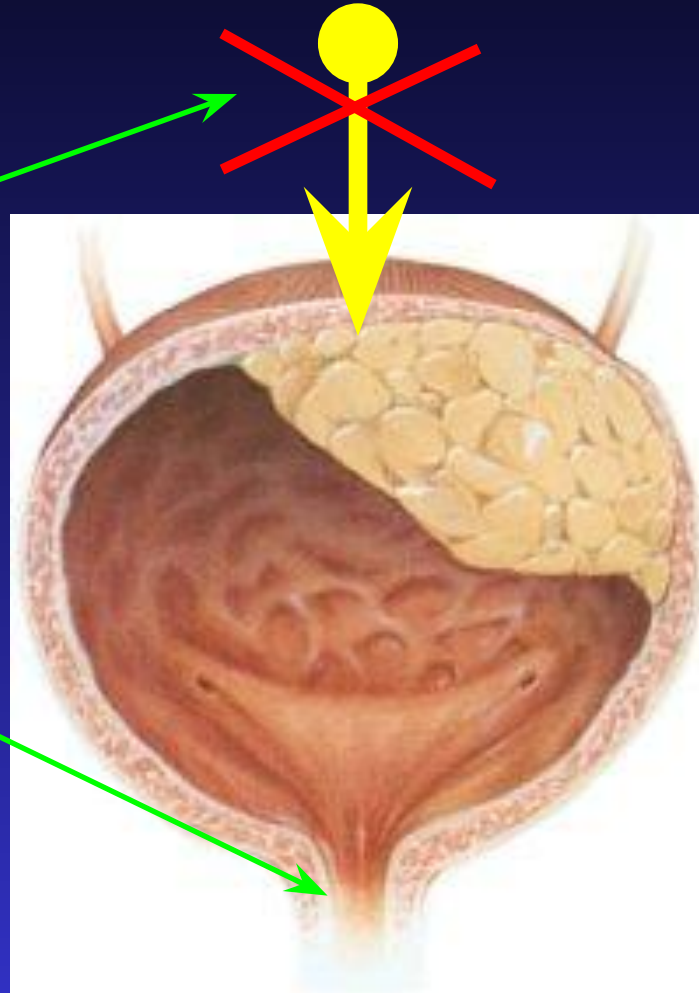


# Дриптан:

## двойное действие на мочевой пузырь

Прерывает  
нерегулярные  
раздражающие  
импульсы со  
стороны ЦНС

Урежает  
мочеиспускание



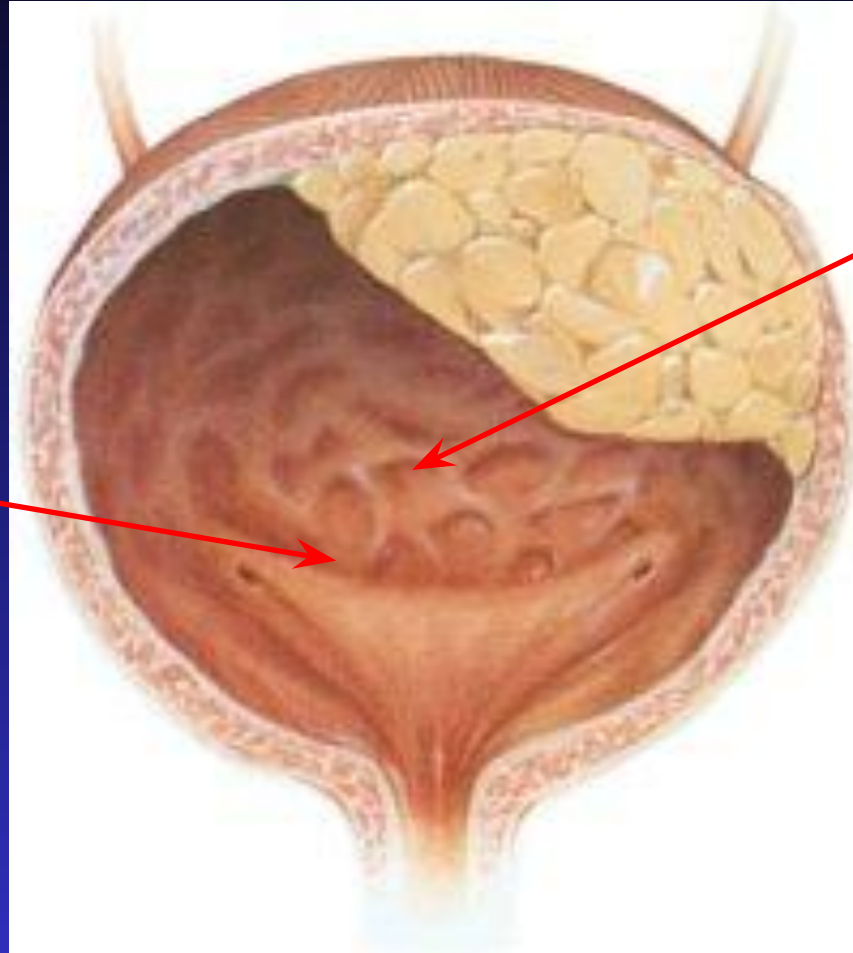





# Дриптан:

## двойное действие на мочевой пузырь

Увеличивает эффективный объем мочевого пузыря на 25%, способствует накоплению мочи



Расслабляющее действие на мышцу мочевого пузыря (подавляет сокращение гладких миоцитов детрузора)



# Дриптан

## Показания

- Недержание мочи, обусловленное нестабильностью функции мочевого пузыря нейрогенного характера (гиперрефлексия детрузора, например при рассеянном склерозе или *spina bifida*), либо идиопатической природы
- Ночной энурез у детей старше 5 лет (в виде монотерапии или в комбинации с другими лекарственными средствами)



# Дриптан

- Начало действия – через 1 час
- Максимальный эффект – 3-6 часов
- Длительность действия 8-10 часов
- Антиспазматическое /антихолинергическое
- Быстрая элиминация
- Эффективность корректируется подбором дозы
- Можно назначать ребенку с 5-летнего возраста, когда недержание мочи уже считается болезнью



# ДРИПТАН

ОКСИБУТИНИН

**Дриптан® — «золотой» стандарт лечения недержания мочи**



Дети старше 5 лет и пожилые	
Начало лечения	
Затем постепенно увеличить дозу в соответствии с клинической картиной	
Максимальная доза	
Взрослые	
Начало лечения	
Затем постепенно увеличить дозу в соответствии с клинической картиной	
Максимальная доза	

# Дриптан – «золотой» стандарт лечения нарушений мочеиспускания у детей и взрослых

