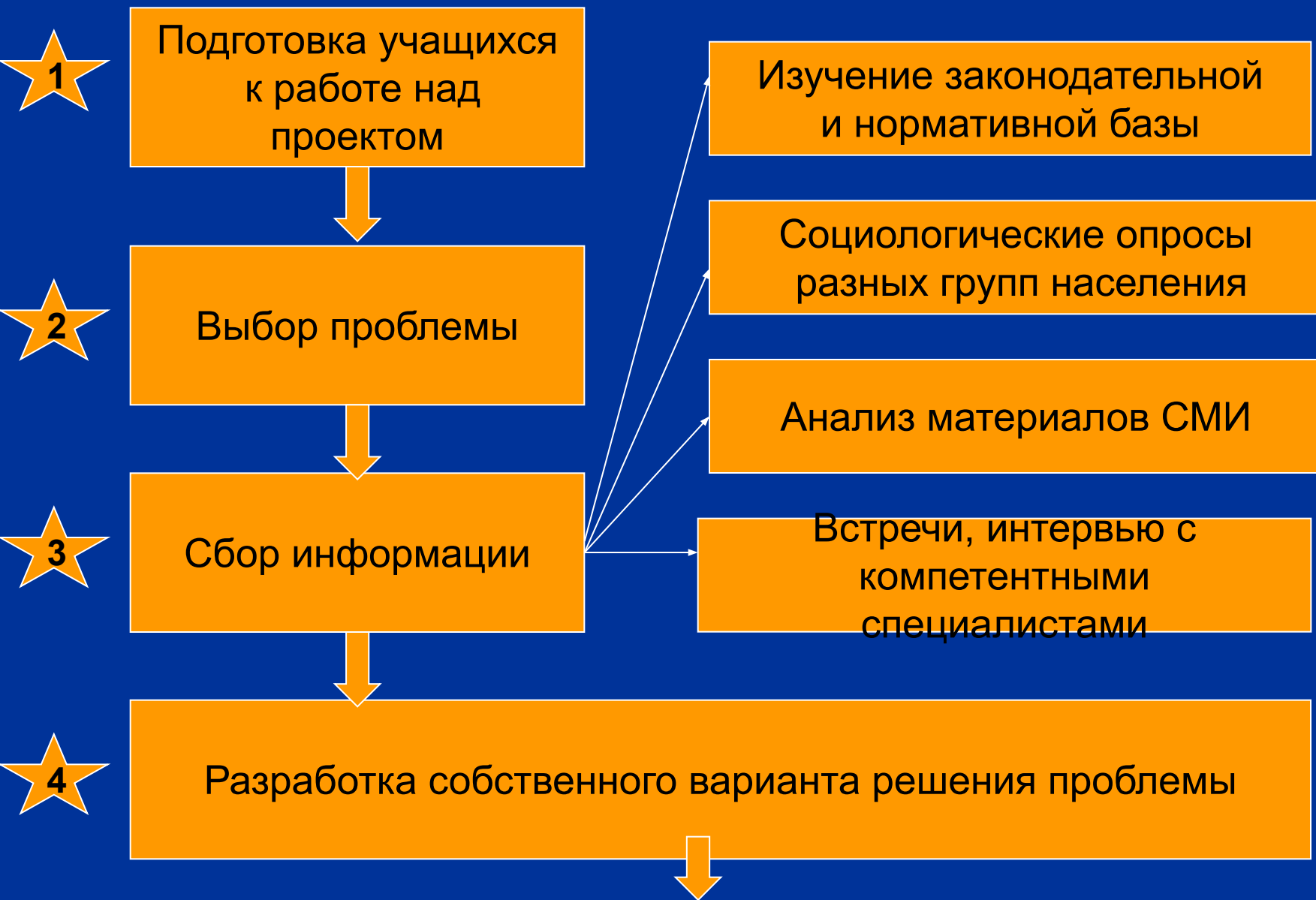


Всякое знание
превращать
в деяние

Структура работы над проектом




Структура работы над проектом



Шаг № 1. Изучение общественного мнения



Где? Что сделать?



Шаг № 2. Формулировка актуальной социальной проблемы

Проблема заключается в наличии несоответствия между желаемым, необходимым, требуемым состоянием какого-либо объекта (процесса) и реально сложившимся состоянием данного объекта (процесса).



Шаг № 3. Определение целей и задач проекта

Цель — это мечта, которая должна осуществиться к точно определенному сроку.


П. Рутт, психолог

Задачи - шаги по достижению
данной цели.

Шаг № 4. Изучение возможностей молодежной организации

№	Основные задачи	Ожидаемые результаты
1	Изучить возможности молодежной организации, регионального Клуба	Представление о возможностях организации, Молодежного Клуба в реализации социального проекта
2	Изучить возможности своей команды, которая непосредственно будет заниматься реализацией проекта	Точное представление о возможностях своей команды, которая решила осуществлять данный проект.

Шаг № 5. Составление плана работы



*Только тот, кто
планирует, и
может
организовать.*

*Аксиома
менеджмента*

Шаг № 6. Составление рабочего графика




Работай
с умом,
а не до ночи.

Э. Кроткий,
афорист

Шаг № 7. Определение обязанностей и их распределение в группе

*Нельзя ошибаться в
людях!
Лозунг японских
деловых кругов*

Шаг № 8. Определение ресурсов и источников их получения



*Исход крупных дел часто зависит от мелочей.
П. Рутт,
психолог*

Шаг № 9. Составление бюджета

№	Основные задачи	Ожидаемые результаты
1	Определить источники поступления денежных средств (доходов).	Конкретный перечень источников доходов с указанием сумм по каждому из них.
2	Составить список предстоящих расходов.	Перечень предполагаемых расходов с указанием их величины.
3	Определить разницу между доходами и расходами.	Рассчитать величину дефицита (недостатка денежных средств) или профицита (превышение доходов над расходами).

Шаг № 10. Разработка системы оценки проекта

*Нет систем оценки и
поддержки — нет и
энтузиастов.*

*Нет энтузиастов —
нет успехов.*

Т. Питерс, менеджер

Требования к описанию проекта

- **Название**
- **Актуальность**
- **Цель**
- **Задачи**
- **Замысел**
- **Формы реализации**
- **Ресурсы**
- **Результат**
- **Календарный план**