

учебнику «математика» 1 класс
по программе «Гармония»
Н.Б. Истоминой.

1 2 3 4

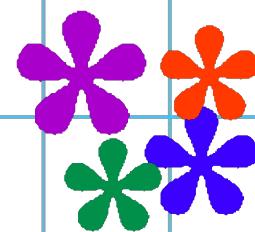
Пространственные отношения:

- слева - справа,
- выше - ниже,
- вверху - внизу,
- перед - за,
- между, над - под.



Цели урока:

- Научиться ориентироваться в пространственных понятиях: *слева - справа, выше – ниже, вверху – внизу, перед – за, между, над – под;*





«Слева» - «справа»

Рассмотри рисунок. Расскажи, что находится слева от домика, а что - справа.


слева

справа




«Слева» - «справа»

← слева








«Слева» - «справа»


справа 







Расскажи, чем отличаются рисунки, используя слова:
«слева», «справа».



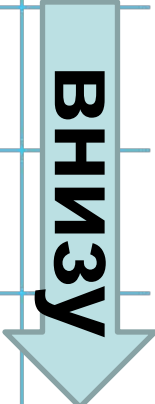




Расскажи, чем отличаются рисунки, используя слова:
слева, справа.





«Вверху» - «внизу»





«Выше» - «ниже»

Рассмотри рисунок. Маша ниже Веры, а Вера ниже Иры.
Покажи на рисунке Машу, Веру и Иру.



Ира



Маша



Вера



«Выше» - «ниже»

Рассмотри рисунок. Маша ниже Веры, а Вера ниже Иры.
Покажи на рисунке Машу, Веру и Иру.



Ира



Маша



Вера

- Автор: Аксенова Нина Вадимовна,
 - Учитель начальных классов