




«1С-Отчетность» удобный способ электронной отчетности

**Михейкин Виталий
ООО «Астрал-М»**



Сотрудничество 1С с Калуга Астрал





Что такое ПП «1С-Отчетность»

1С-ОТЧЕТНОСТЬ

ФНС



ФСС



ПФР



Для чего создали ПП «1С-Отчетность»

- Минимизировать наличие необходимого ПО на ПК бухгалтера
- Упростить установку и работу с СКЗИ
- Перенести ЭДО в плоскость программы, к которой привыкли бухгалтера
- Убрать необходимость изучения новых программ



**«1С-Отчетность» упрощает
жизнь бухгалтера!**

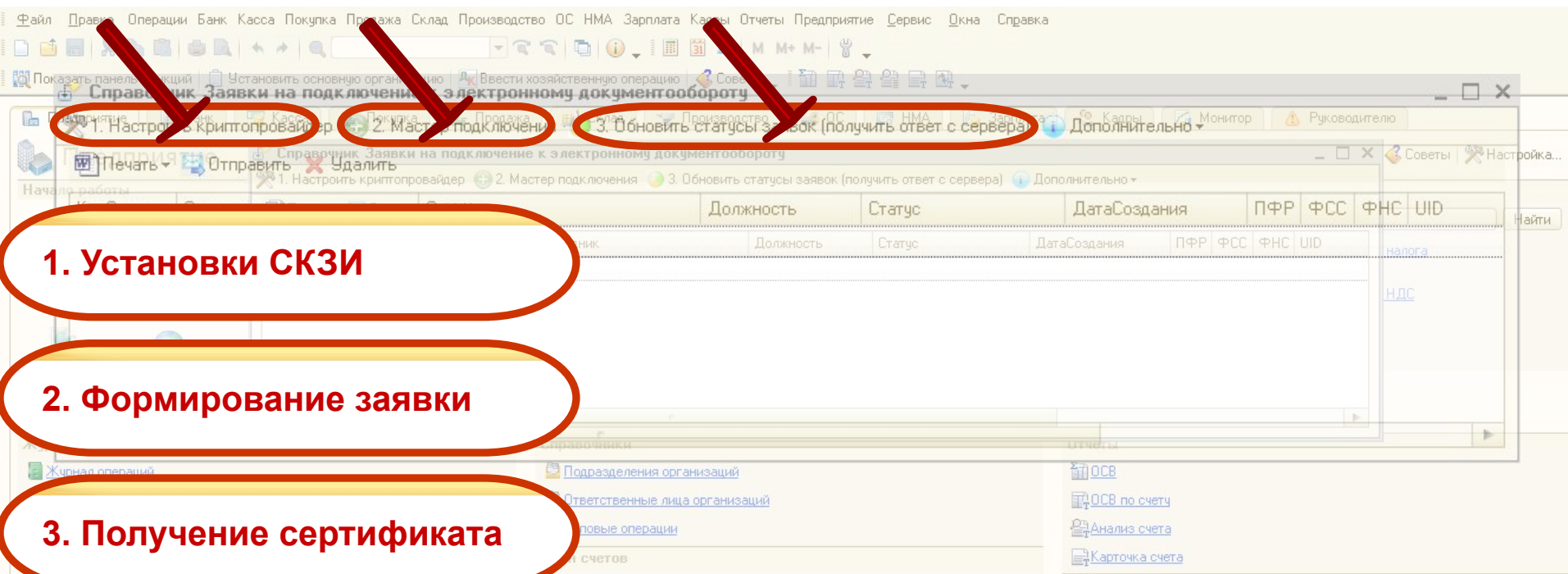
Подключение к ПП «1С-Отчетность»

Подключение к «1С-Отчетность» происходит прямо из ПО 1С и состоит из 3 этапов:

1. Установки СКЗИ

2. Формирование заявки

3. Получение сертификата



Настройка крипто провайдера

Мастер анализирует
Операционную
Систему бухгалтера

Предлагает
рекомендации по
работе с СКЗИ

Использует
существующее СКЗИ,
либо предлагает
установить VipNet CSP

Настройка криптопровайдера (для шифрования и подписи)

Действия ▾

Шаг 1. Сбор сведений о системе пользователя

Параметр	Значение
Операционная Система (ОС)	Windows
Разрядность ОС (32 или 64 bit)	32
Криптопровайдер VipNet CSP	Установлен
Криптопровайдер CryptoPro CSP	Не установлен

Шаг 2. Рекомендации

Установка криптопровайдера не требуется.

В системе уже установлен криптопровайдер Инфотекс VipNet CSP.

Рекомендация верна если электронный документооборот будет осуществляться с этого компьютера.

Шаг 3. Выполняемое действие

Скачать и установить VipNet CSP для 32 битных систем
 Скачать и установить VipNet CSP для 64 битных систем
 Использовать установленный VipNet CSP
 Использовать установленный CryptoPro CSP
 Сделать выбор позже

OK

Создание заявления на подключение

Автоматическое создание заявления на регистрацию
Автоматическое создание заявления на регистрацию

Сформированное Заявление на регистрацию готово к сохранению и выгрузке

Сформируйте в каких направлениях или подразделениях предоставляется информация, вы планируете работать с этой информацией

Добавить направление | Удалить направление | Редактирование

Заявление на регистрацию создано, необходимо:

Тип получателя	Код получателя	КПП (только для ФНС)
ФНС	Подразделение: Ржевское	772001001

Сохранить и отправить Заявление на регистрацию

Сохранить без отправления Заявления на регистрацию

Документ: Отмена

ИН Вид документа: 7720628379-р | Регистрационный номер ПФР: ...

КП Серия: 7720628379

Кем выдается: ...

Фактически: ...

Телефон: ...

Email: ...

Данные заполнены корректно.

<< Назад **Далее** >> Закрыть

**Заявка уходит в
Удостоверяющий центр ЗАО
«Калуга Астрал»**

- После регистрации сертификат ЭП автоматически возвращается бухгалтеру
- Установка в хранилище windows личного сертификата происходит автоматически и фоновом режиме
- Установка всех сертификатов инспекторов (ПФР/ФНС/ФСС) происходит в автоматическом и фоновом режиме
- Все настройки для работы по продукту 1С-Отчетность происходят автоматически. Действий бухгалтера не требуется!
- Программа готова к работе!

Справочник Заявки на подключение к электронному документообороту

1. Настроить криптопровайдер 2. Мастер подключения 3. Обновить статусы заявок (получить ответ с сервера) Дополнительно ▾

Печать Отправить Удалить

Заявка на подключение	Должность	Статус	ДатаСоздания	ПФР	ФСС	ФНС	UID
Заявка на подключение							
Соглашение об оказании услуг							
Лицензия на использование ПО							
Сертификат пользователя							

Заявка на подключение

Соглашение об оказании услуг

Лицензия на использование ПО

Сертификат пользователя

The screenshot displays the main interface of the 1C software. At the top, there is a menu bar with options like 'Файл', 'Правка', 'Операции', 'Банк', 'Касса', 'Покупка', 'Продажа', 'Склад', 'Производство', 'ОС', 'НМА', 'Зарплата', 'Кадры', 'Отчеты', 'Предприятие', 'Сервис', 'Окна', and 'Справка'. Below the menu bar is a toolbar with various icons. The main area features a navigation bar with buttons for 'Предприятие', 'Банк', 'Касса', 'Покупка', 'Продажа', 'Склад', 'Производство', 'ОС', 'НМА', and 'Зарплата'. The 'Предприятие' button is selected, and the main content area is titled 'Предприятие' with a sub-header 'Начало работы'. A central dialog box with a red border is open, displaying a clock icon and the text 'Подождите, пожалуйста...' (Please wait...). Below this, it says 'Производится проверка наличия обновлений модуля документооборота...' (Checking for updates to the document flow module...). The background shows several icons for 'Организации', 'Настройка параметров учета', 'Настройка программы', 'Информация об обновлениях', 'Обновление конфигурации', 'Сообщение в техподдержку', 'Монитор законодательства', 'Интернет-ресурс БУХ.1С', and 'Интернет-ИТС'. At the bottom, there are sections for 'Журналы' (Logbooks) and 'Справочники' (Reference lists).

- Обновление происходит при каждом входе в 1С
- Происходит в автоматическом режиме (не требует действий бухгалтера)

Подготовка отчета

4-ФСС (за Январь 2012 г.)

Заполнить | Очистить | Выгрузка | Отправка | Настройка... | Поиск | Обновить

Отчет не отправлялся.

Организация: 000 Федоров

Дата подписи: 12.01.2012 Отключить авторасчет вычисляемых ячеек

Первичный / 1

Титульный | Раздел I (табл. 1) | Раздел I (табл. 2) | Раздел I (табл. 3) | Раздел I (табл. 3.1) | Разде...

Приложение №1
к приказу Минздравсоцразвития РФ
от 28.02.2011 г. № 156н

Представляется не позднее 15-го числа календарного месяца,
следующего за отчетным периодом, в территориальный орган
Фонда социального страхования Российской Федерации

Регистрационный номер страхователя: 7 7 3 9 0 2 9 4 0 3 /

Код подчиненности: 7 7 3 9

РАСЧЕТ
по начисленным и уплаченным страховым взносам на обязательное социальное страхование на случай временной нетрудоспособности и в связи с материнством по обязательному социальному страхованию от несчастных случаев на производстве, профессиональных заболеваний, а также по расходам на выплату страхового обеспечения

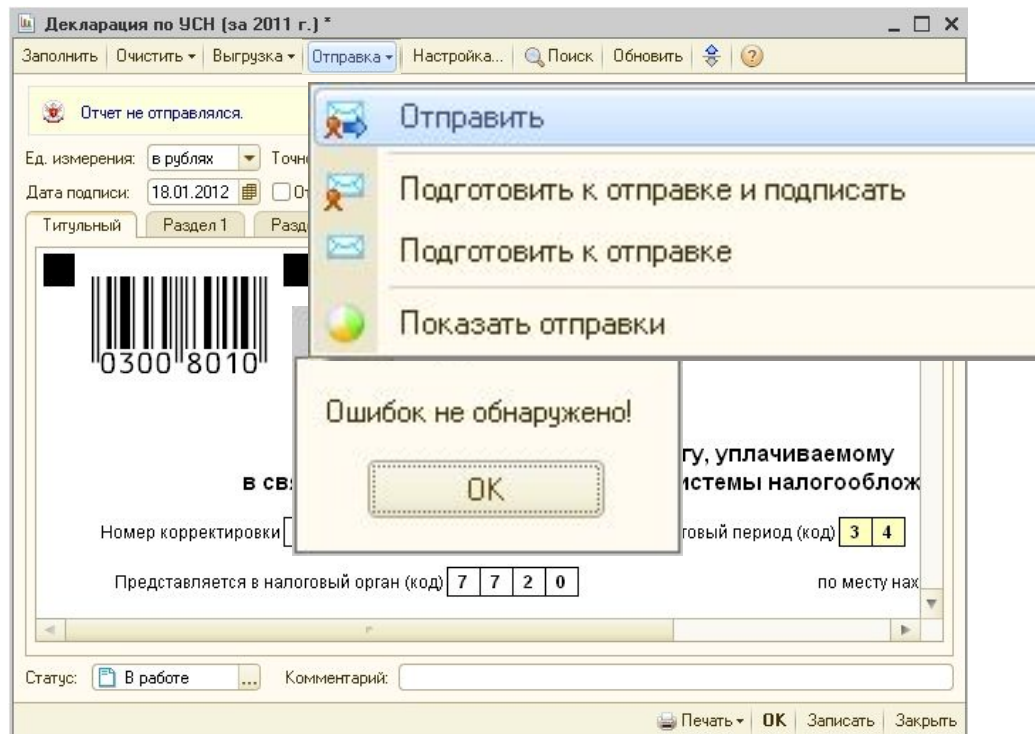
Номер корректировки: 0 0 0 | Отчетный период (код): 0 3 / | Календарный

(000 - исходная, 001 и т.д. - номер корректировки) | (03 - 1 кв.; 06 - полугодие; 09 - 9 месяцев; 12 - год / 01, 02 и т.д. - при обращении за выделением необходимых средств на выплату страхового обеспечения)

Статус: Подготовлен | Комментарий:

Печать | ОК | Записать | Закрыть

Отправка отчета



1. Создание отчета



2. Проверка отчета



3. Отправка отчета



Контроль прохождения отчетности

Документооборот с контролирующими органами

Обменяться | Перейти | Период: с 01.01.2012 по 31.01.2012

Учетная запись: Торговая компания

ФНС | ИСХ | ВХО | ЗАП

Отчетность | Исходящие документы | Входящие документы | Запросы

По исходному отчету: Декларация по УСН за 2010 г. (Первичный. ИФНС: 7720)

Вид отчета	Период	Вид	Дата начала	Дата заверш...	Наименова...								
<input checked="" type="checkbox"/> УСН	2010 г.	П	23.12.2011 11...	Не завершен	NO_USN_7720...	●	●	●	●	●	●	●	●

Контроль прохождения отчетности

Журнал отчетов | Журнал выгрузки

Обменяться | Печать | Выгрузка

Наименование отчета	Период	Организация	ИФНС	Вид	Комментарий
Декларация по взносам в ПФР	2009 г.	ИП Михейкин	7720	П	
Единая (упрощенная) налоговая декларация	9 месяцев 2011 г.	ИП Михейкин	7720	К/1	hgfgfh
Декларация по ЕНВД	3 квартал 2011 г.	ИП Михейкин	7720	П	
Бухгалтерская отчетность (с 2011 года)	9 месяцев 2011 г.	ИП Михейкин	7720	П	
Декларация по УСН	2011 г.	ИП Михейкин	7720	К/1	

Обменяться | Печать | Выгрузка

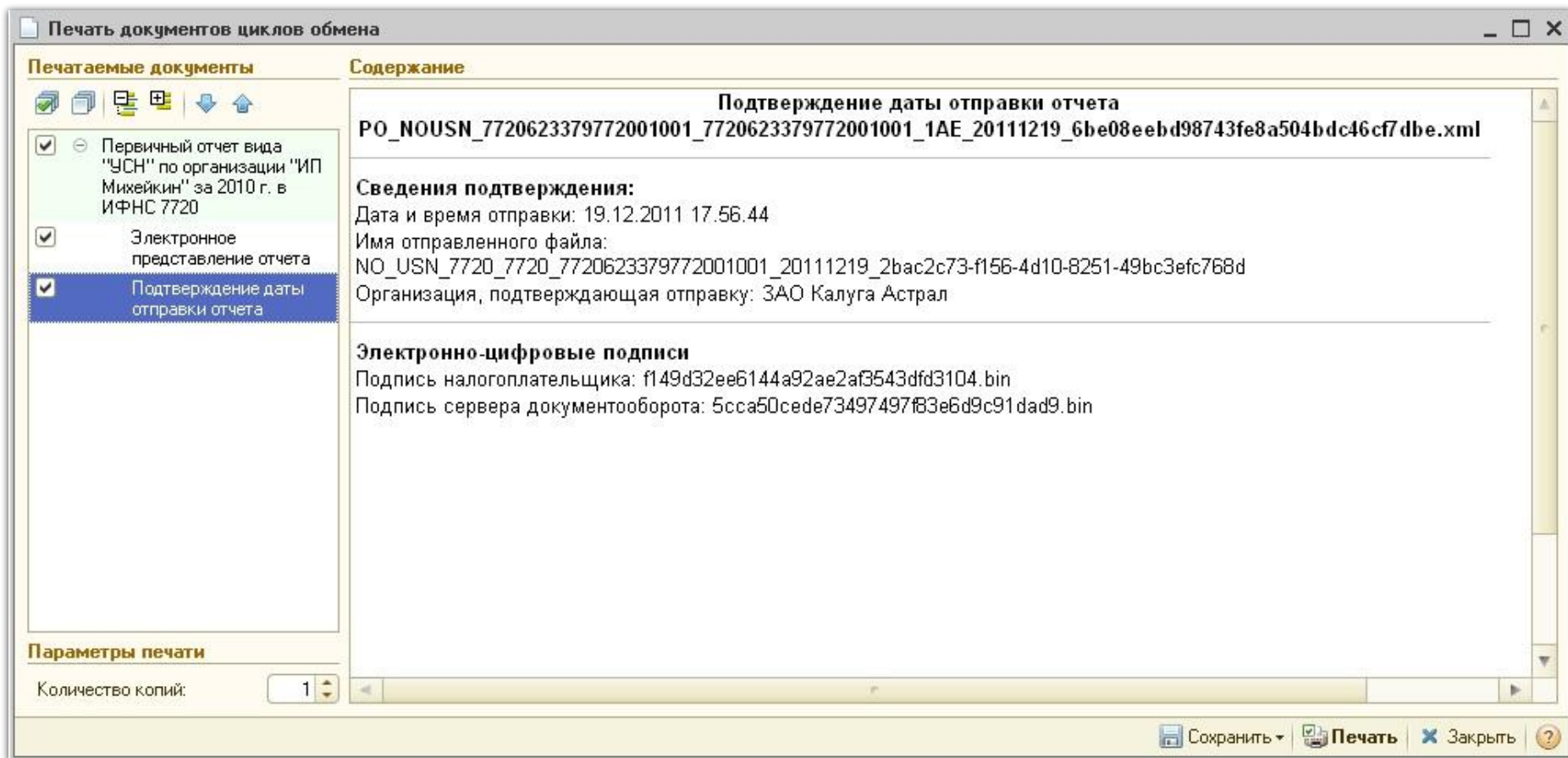
Дата начала	Дата завершения	Статус	Иконка 1	Иконка 2	Иконка 3	Иконка 4	Иконка 5	Иконка 6	Иконка 7	Иконка 8
19.12.2011 12:31:04	Не завершен	●	○	○	○	○	○	○	○	○

Обменяться | Печать | Выгрузка

Дата начала	Дата завершения	Статус	Иконка 1	Иконка 2	Иконка 3	Иконка 4	Иконка 5	Иконка 6	Иконка 7	Иконка 8
19.12.2011 12:31:04	Не завершен	●	○	○	○	○	○	○	○	○

Организация: ИП Михейкин | ИФНС: 7720

Печать транзакций



Преимущества



Упрощает процесс отправки в контролирующие органы

(ПФР, ФНС, ФСС)



Больше не нужно использовать дополнительное ПО

Не требуется дополнительного обучение



«1С-Отчетность» удобный способ электронной отчетности

Спасибо за внимание!

Михейкин Виталий
ООО «Астрал-М»