



Сравнительный анализ
качества и обученности
учащихся за 1 полугодие
2011-2012 уч.года



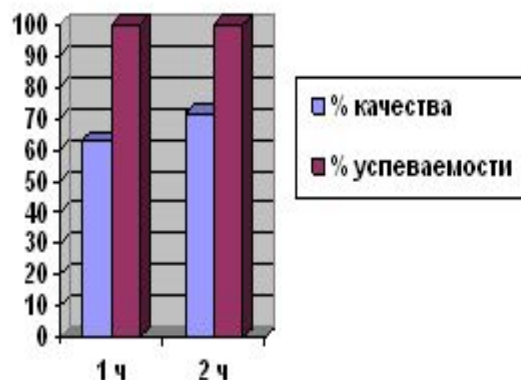
Мониторинг качества и обученности учащихся начальной школы за 1 и 2 четверти

2011-2012 г.

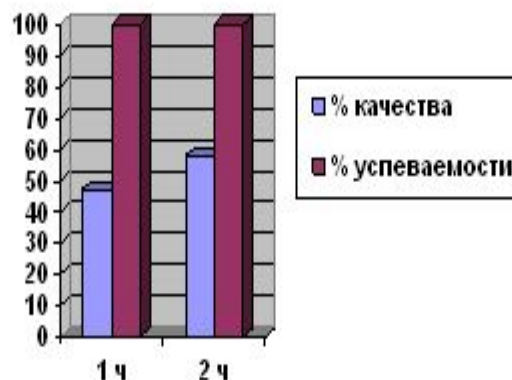


класс	% качества		% успеваемости		отличники		С 1 «4»		хорошисты		С 1 «3»		неуспевающие	
	I	II	I	II	I	II	I	II	I	II	I	II	I	II
2 А	63%	72%	100%	100%	1	2	2	1	13	14	4	1	-	-
2 Б	47%	58%	100%	100%	1	3	1	-	8	8	2	3	-	-
2 В	44%	52%	100%	100%	-	1	-	-	8	10	3	-	-	-
Итого	51%	61%	100%	100%	2	6	3	1	29	32	9	4		

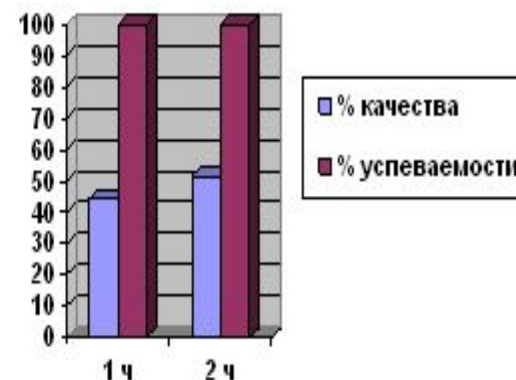
2 А




2 Б



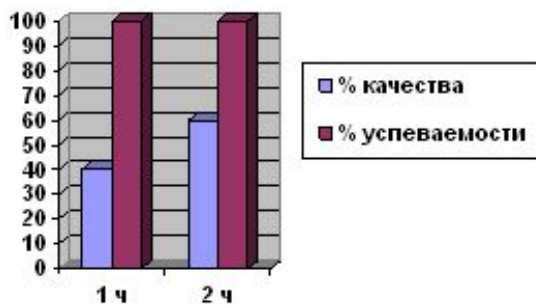
2 В



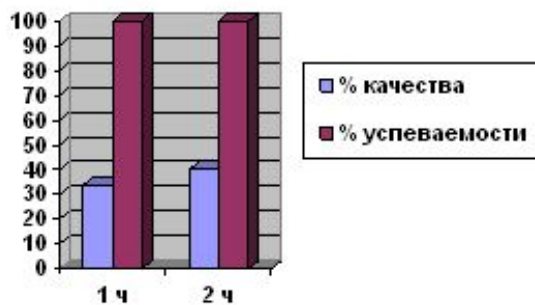


класс	% качества		% успеваемости		отличники		С 1 «4»		хорошисты		С 1 «3»		неуспевающие	
	I	II	I	II	I	II	I	II	I	II	I	II	I	II
3 А	40%	60%	100%	100%	1	2	3	3	7	10	4	1	-	-
3 Б	33%	40%	100%	100%	-	-	1	2	5	4	2	2	-	-
3 В	42%	40%	94%	95%	1	1	-	1	7	6	3	1	1	1
Итого	38%	47%	98%	98%	1	3	4	6	19	20	9	4	1	1

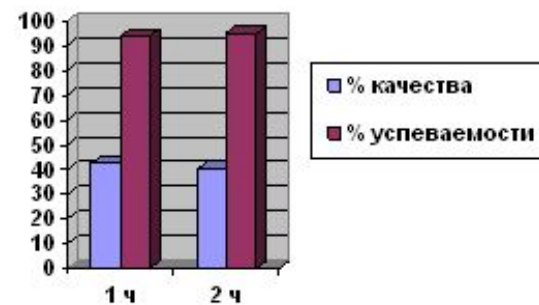
3 А




3 Б



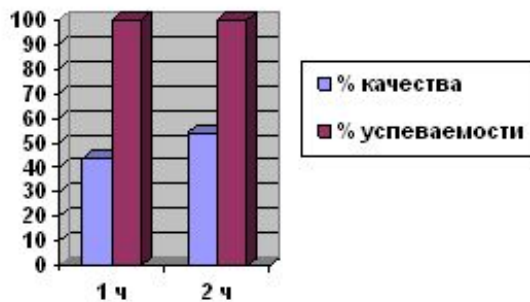
3 В



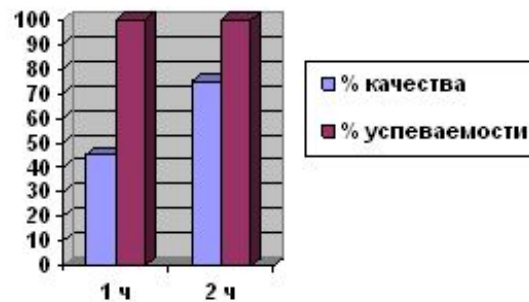


класс	% качества		% успеваемости		отличники		С 1 «4»		хорошисты		С 1 «3»		неуспевающие	
	I	II	I	II	I	II	I	II	I	II	I	II	I	II
4А	43%	54%	100%	100%	-	-	-	2	10	12	4	1	-	-
4Б	45%	75%	100%	100%	3	1	1	2	6	14	5	-	-	-
4В	0	0	100%	100%	0	0	0	0	0	0	1	-	-	-
Итого	44%	65%	100%	100%	3	1	1	4	16	26	10	1	-	-

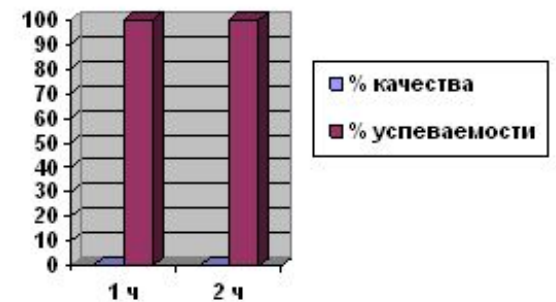
4 А



4 Б



4 В



Анализ учебной деятельности учителей ШМО русского языка и литературы.

Русский язык

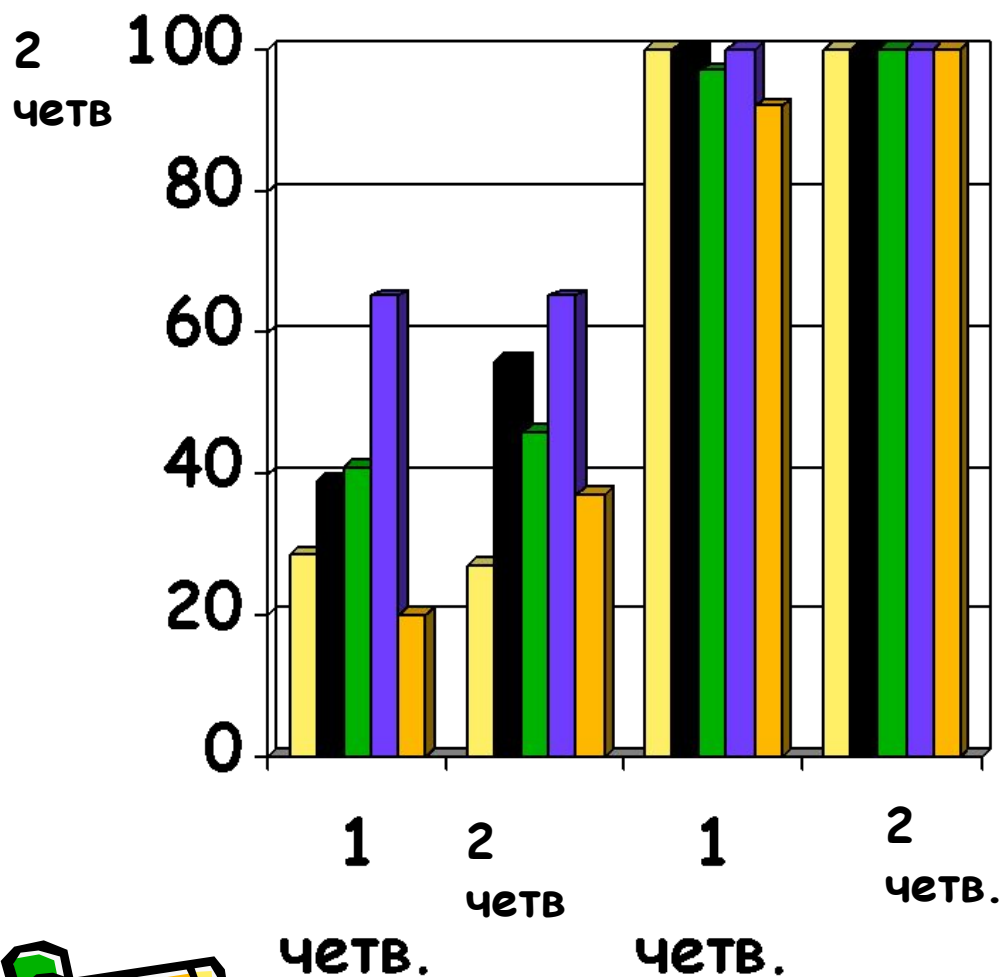
Ф.И.О. учителя	Качество		Обученность	
	1 четв.	2 четв.	1 четв.	2 четв.
Хоменко Валентина Петровна	28,5	27	100	100
Витухина Галина Александровна	39	56	100	100
Дмитриева Наталья Эдуардовна	41	46	97	100
Ягмурова Людмила Сергеевна	65	65	100	100
Корчевская Людмила Григорьевна	20	37	92	100




Литература

Ф.И.О. учителя	Качество		Обученность	
	<u>1 четв.</u>	<u>2 четв.</u>	<u>1 четв.</u>	<u>2 четв.</u>
Каплина Татьяна Ивановна	52	41	100	100
<u>Витухина</u> Галина Александровна	63	58	100	100
Дмитриева Наталья Эдуардовна	52	74	99	100
<u>Ягмурова</u> Людмила Сергеевна	91	91	100	100
<u>Корчевская</u> Людмила Григорьевна	37	49	95	100





- Хоменко Валентина Петровна
- Витухина Галина Александровна
- Дмитриева Наталья Эдуардовна
- Ягмурова Людмила Сергеевна
- Корчевская Людмила Григорьевна



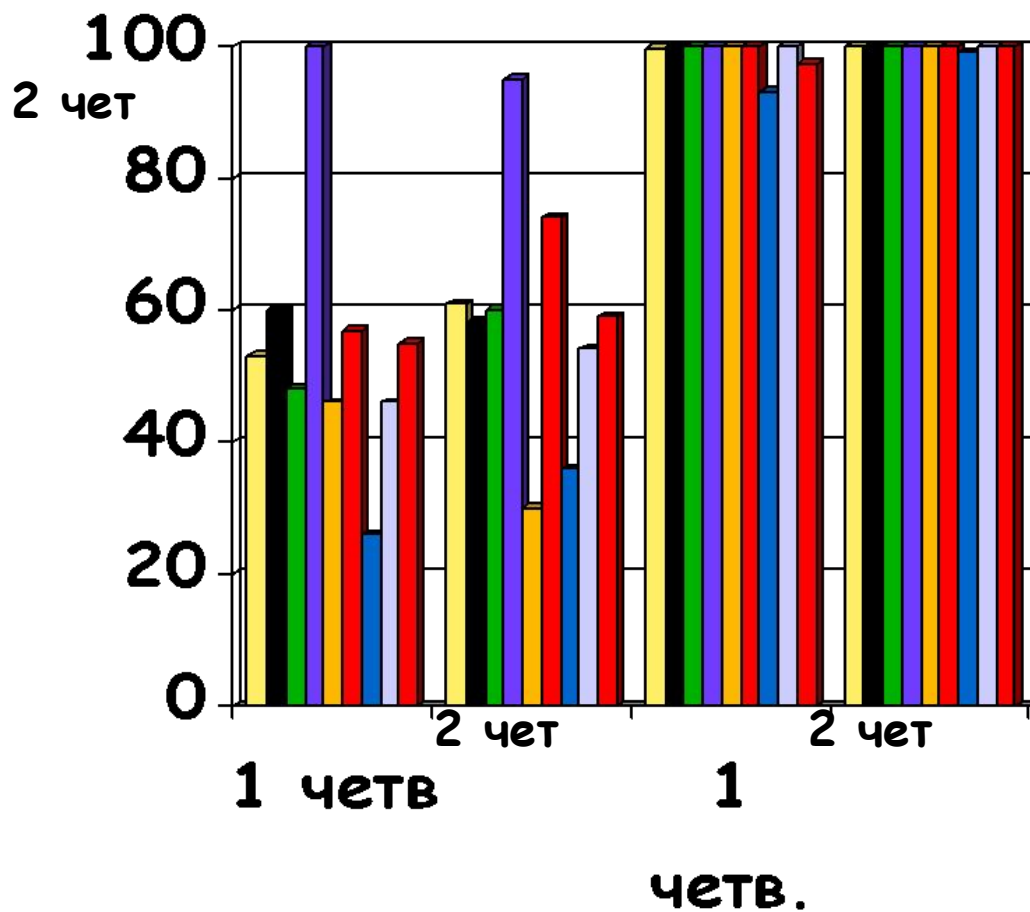

РЕЗУЛЬТАТЫ УЧЕБНОЙ ДЕЯТЕЛЬНОСТИ

учителей - предметников МО ЕГЦ ЗА 1
ПОЛУГОДИЕ 2011/12 уч.год.




Ф.И.О учителя	предмет	% качества		% успеваемости	
		<u>1 четв.</u>	<u>2 четв.</u>	<u>1 четв.</u>	<u>2 четв.</u>
Черепанова Л.А.	биология	53	61	99,6	100
<u>Белимова С.М.</u>		60	58	100	<u>100</u>
Морозова С.М.		48	60	100	<u>100</u>
<u>Хорольская Е.В.</u>		100	95	100	<u>100</u>
Нестеренко Н.В.	география	46	30	100	<u>100</u>
<u>Хорольская Е.В.</u>		57	74	100	<u>100</u>
Карташова И.В.	физика	26	36	93	99
	с/курс	22	31	94	99
Курилова Г.В.	физика	46	54	100	<u>100</u>
Свешникова И.В.	химия	55	59	97,4	100





- Черепанова Л.А.
- Белимова С.М.
- Морозова С.М.
- Хорольская Е.В.
- Нестеренко Н.В.
- Хорольская Е.В.
- Карташова И.В.
- Курилова Г.В.
- Свешникова И.В.




**Сравнительный анализ результатов
успеваемости и качества знаний учащихся по
английскому языку
I и II четверти 2011-12 уч.года.**

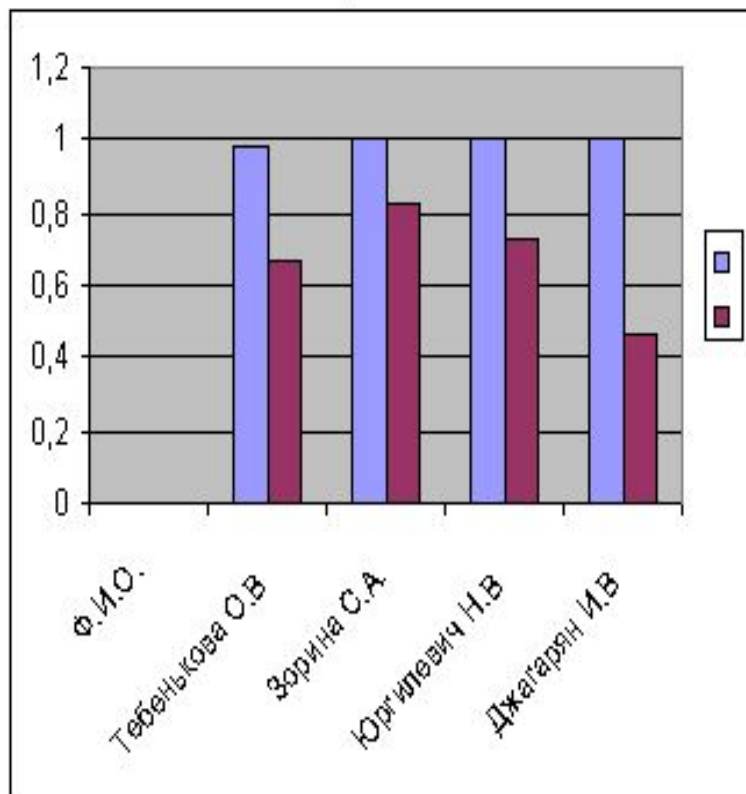


Фамилия, имя, отчество	% обученности		% качества	
	1 четверть	2 четверть	1 четверть	2 четверть
Тебенюкова О.В.	99%	100%	67%	69%
Зорина С.А.	100%	100%	83%	87%
Юргилевич Н.В.	100%	100%	73%	71%
Джагарян И.В.	100%	100%	46%	50%
Итого по школе	99.7%	100%	67%	69%

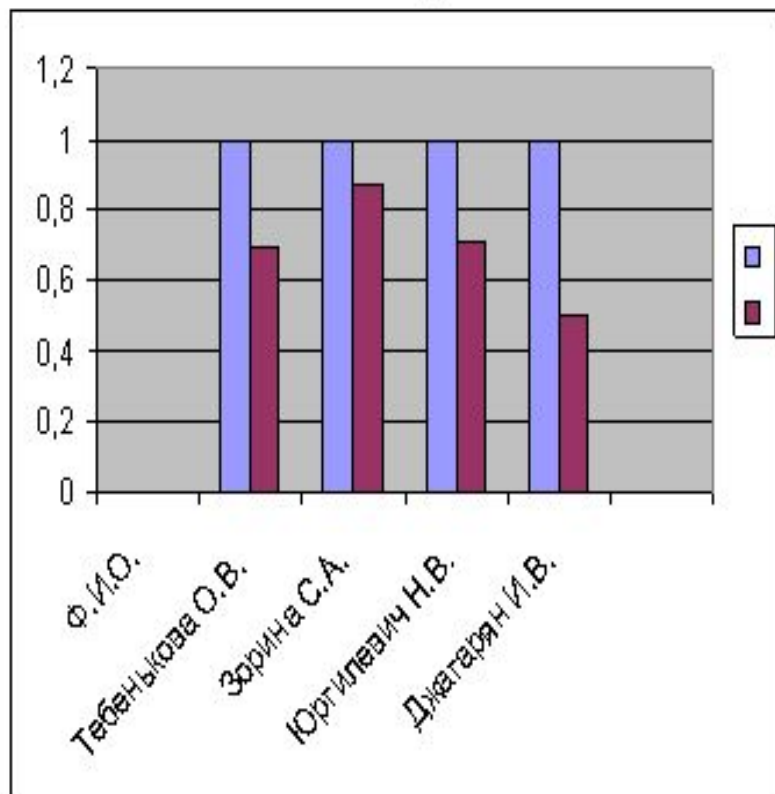




1 четверть



2 четверть



Сравнительный анализ результатов по математике

I и II четверти 2011-12 уч.года

Алгебра.



Ф.И.О. учителя	Качество		Обученность	
	1 четв.	2 четв.	1 четв.	2 четв.
Бранцко Н.М.	41	42	100	100
Гронь Г.А.	34	47	99	100
Шляхова Г.И.	43	40	98	100
Якимович Н.Н.	51	61	96	100
Итого	43	47	98	100

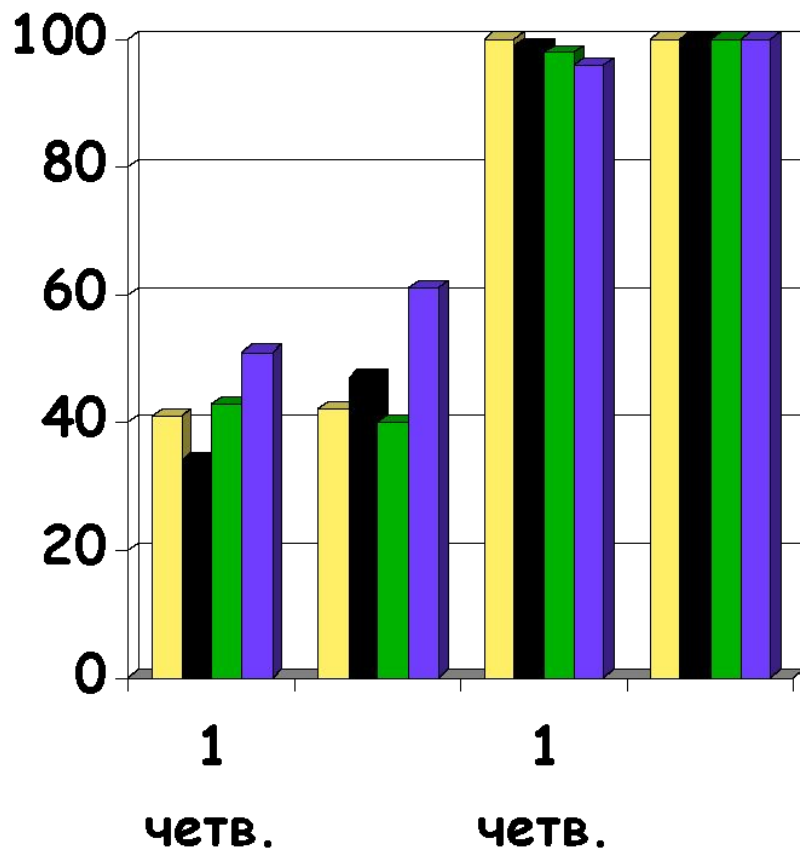


Геометрия.




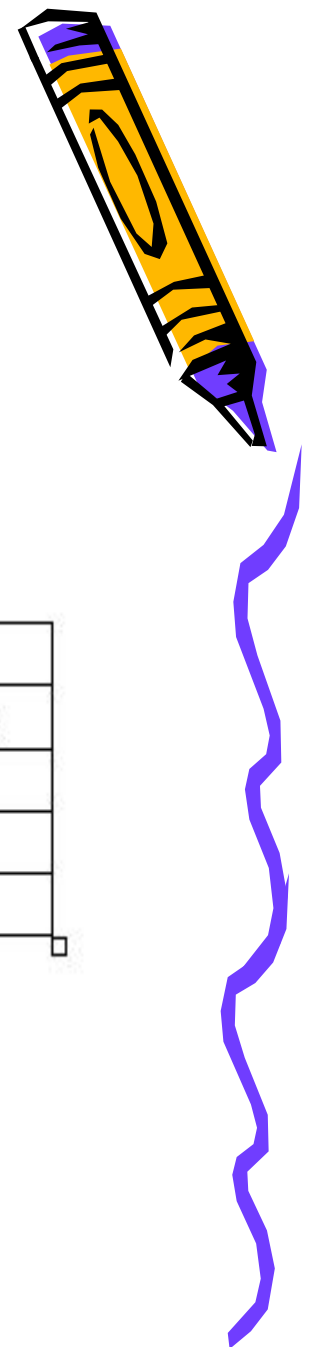
Ф.И.О. учителя	Качество		Обученность	
	1 четв.	2 четв.	1 четв.	2 четв.
Брацко Н.М.	39	38,5	98	100
Гронь Г.А.	41	56	99	100
Шляхова Г.И.	32	26	96	100
ЯХИМОВИЧ Н.Н.	82	68	96	100
Итого	49	47	99	100





- Браилко Н.М.
- Гронь Г.А.
- Шляхова Г.И.
- Яхимович Н.Н.





Сравнительный анализ результатов по математике

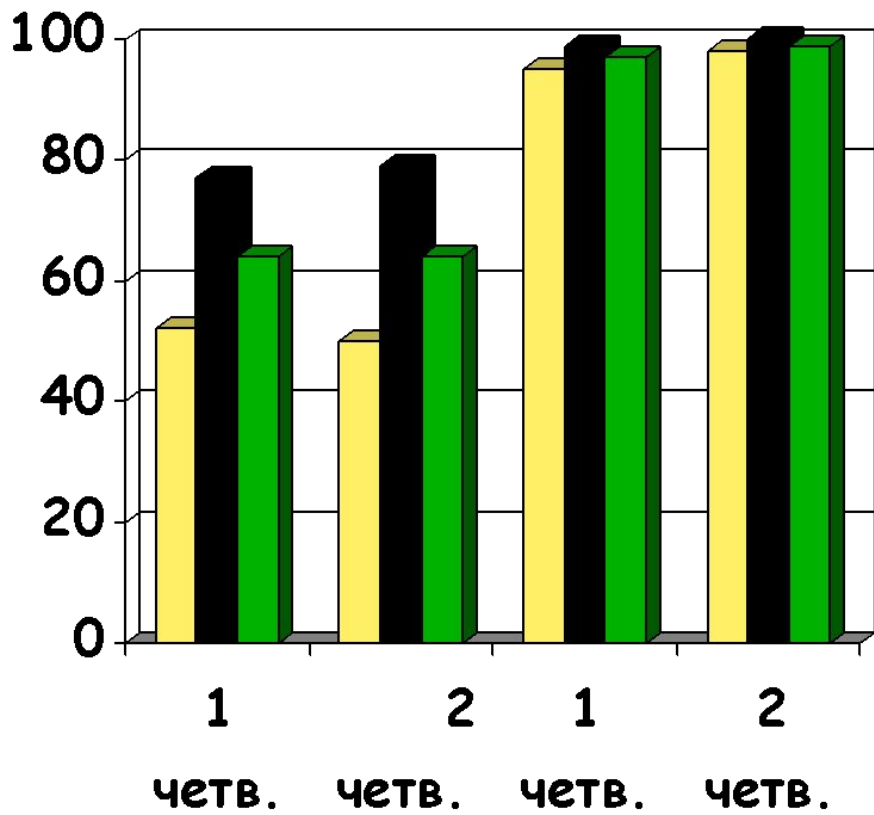
I и II четверти 2011-12 уч.года по истории и обществознанию

История




Ф.И.О. учителя	Качество		Обученность	
	<u>1 четв.</u>	<u>2 четв.</u>	<u>1 четв.</u>	<u>2 четв.</u>
Григорьева Т.И.	52	50	95	98
<u>Гордиевская Е.А.</u>	77	79	99	100
Итого	64	64	97	99



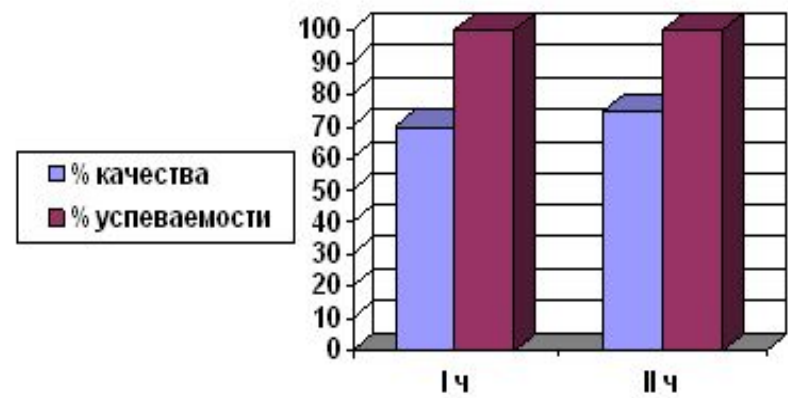


Григорьева Т.И.
 Гордиевская Е.А.
 ИТОГО


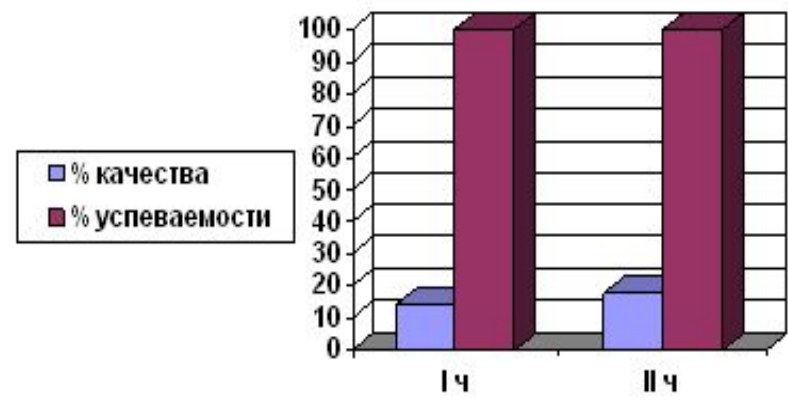





класс	% качества		% успеваемости		отличников		с одной «4»		хорошистов		с одной «3»		<u>неуспев.</u>	
	I ч	II ч	I ч	II ч	I ч	II ч	I ч	II ч	I ч	II ч	I ч	II ч	I ч	II ч
5 А	70	75	100	100	2	2	-	1	12	13	3	1	-	-

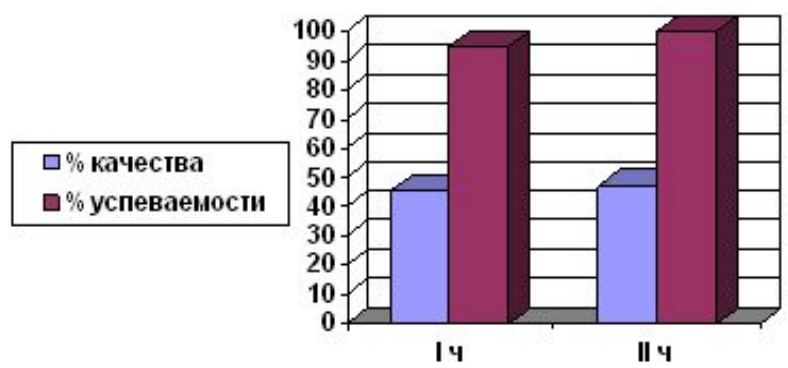


класс	% качества		% успеваемости		отличников		с одной «4»		хорошистов		с одной «3»		<u>неуспев.</u>	
	I ч	II ч	I ч	II ч	I ч	II ч	I ч	II ч	I ч	II ч	I ч	II ч	I ч	II ч
5 Б	14	18	100	100	-	-	-	-	3	4	-	2	-	-



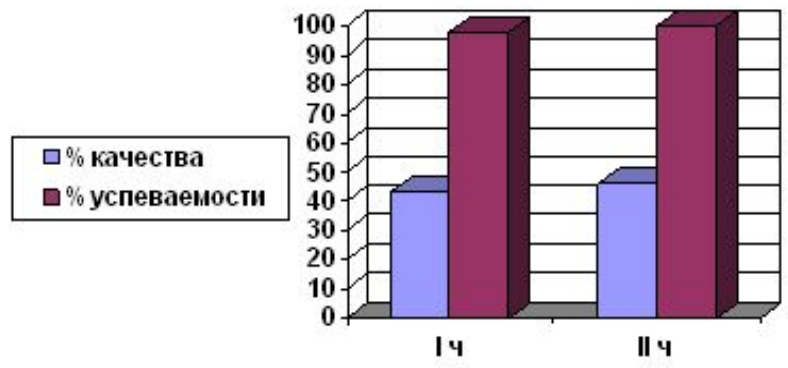



класс	% качества		% успеваемости		отличников		с одной «4»		хорошистов		с одной «3»		неуспев.	
	I ч	II ч	I ч	II ч	I ч	II ч	I ч	II ч	I ч	II ч	I ч	II ч	I ч	II ч
5 В	45	47	95	100	-	2	-	-	9	7	2	2	1	-



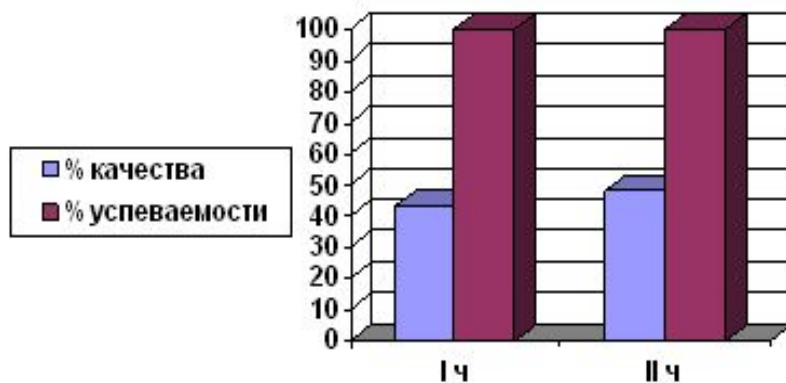
+

класс	% качества		% успеваемости		отличников		с одной «4»		хорошистов		с одной «3»		неуспев.	
	I ч	II ч	I ч	II ч	I ч	II ч	I ч	II ч	I ч	II ч	I ч	II ч	I ч	II ч
5-е	43	46	98	100	2	4	-	1	24	24	5	5	1	-



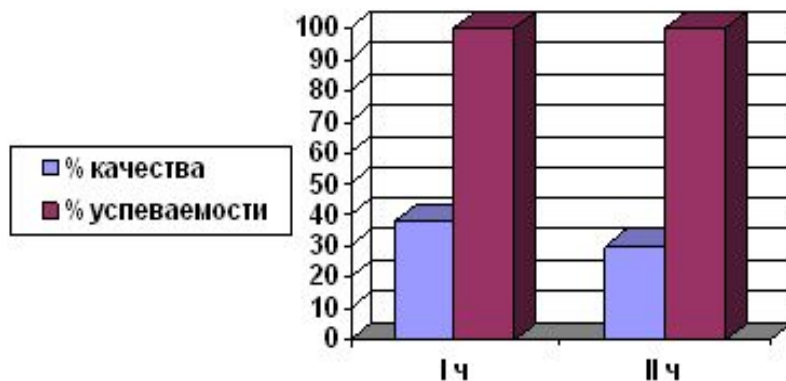



класс	% качества		% успеваемости		отличников		с одной «4»		хорошистов		с одной «3»		неуспев.	
	I ч	II ч	I ч	II ч	I ч	II ч	I ч	II ч	I ч	II ч	I ч	II ч	I ч	II ч
6 А	43	48	100	100	-	-	2	-	9	10	1	1	-	-



+

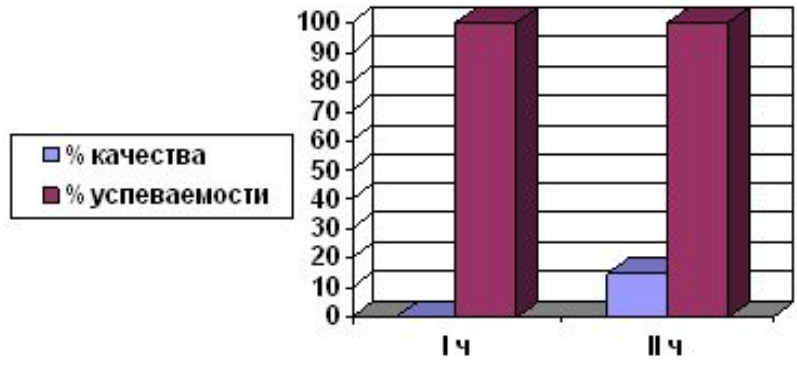
класс	% качества		% успеваемости		отличников		с одной «4»		хорошистов		с одной «3»		неуспев.	
	I ч	II ч	I ч	II ч	I ч	II ч	I ч	II ч	I ч	II ч	I ч	II ч	I ч	II ч
6 Б	38	30	100	100	1	-	-	1	7	6	-	3	-	-




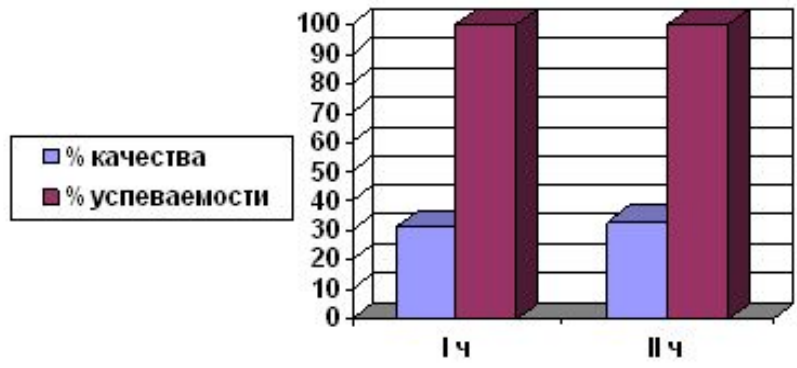



⊕

класс	% качества		% успеваемости		отличников		с одной «4»		хорошистов		с одной «3»		неуспев.	
	I ч	II ч	I ч	II ч	I ч	II ч	I ч	II ч	I ч	II ч	I ч	II ч	I ч	II ч
6 В	0	15	100	100	-	-	-	-	-	2	1	1	-	-

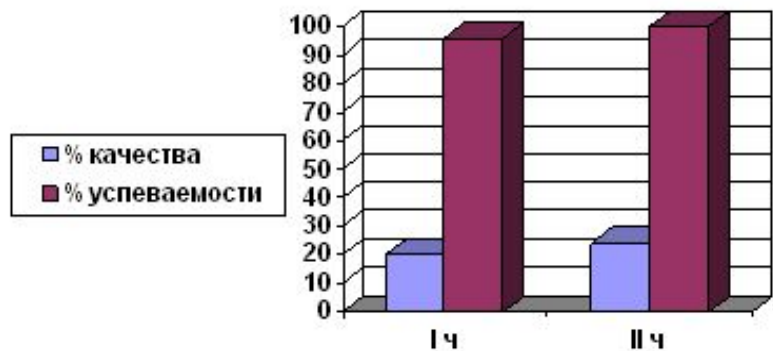


класс	% качества		% успеваемости		отличников		с одной «4»		хорошистов		с одной «3»		неуспев.	
	I ч	II ч	I ч	II ч	I ч	II ч	I ч	II ч	I ч	II ч	I ч	II ч	I ч	II ч
6-е	31	33	100	100	1	-	2	1	16	18	2	5	-	-


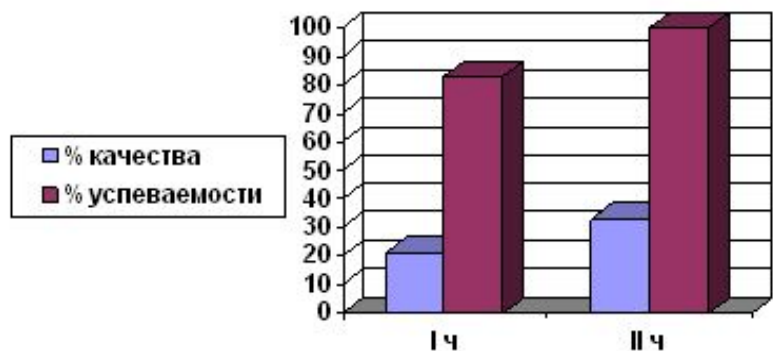





класс	% качества		% успеваемости		отличников		с одной «4»		хорошистов		с одной «3»		неуспев.	
	I ч	II ч	I ч	II ч	I ч	II ч	I ч	II ч	I ч	II ч	I ч	II ч	I ч	II ч
7А	20	24	96	100	3	3	-	-	2	3	1	-	1	-


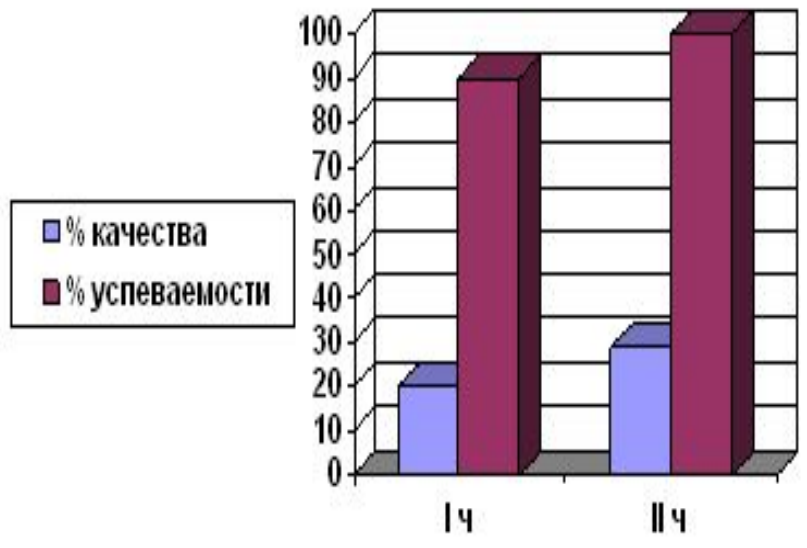


класс	% качества		% успеваемости		отличников		с одной «4»		хорошистов		с одной «3»		неуспев.	
	I ч	II ч	I ч	II ч	I ч	II ч	I ч	II ч	I ч	II ч	I ч	II ч	I ч	II ч
7Б	21	33	83	100	-	-	-	-	5	8	1	2	4	-



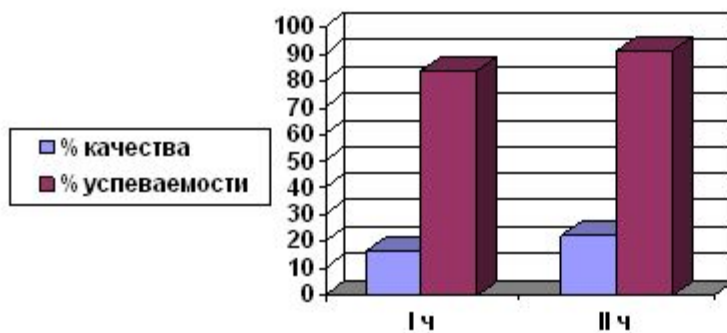


класс	% качества		% успеваемости		отличников		с одной «4»		хорошистов		с одной «3»		неуспев.	
	I ч	II ч	I ч	II ч	I ч	II ч	I ч	II ч	I ч	II ч	I ч	II ч	I ч	II ч
7-е	20	29	90	100	3	3	-	-	7	11	2	2	5	-


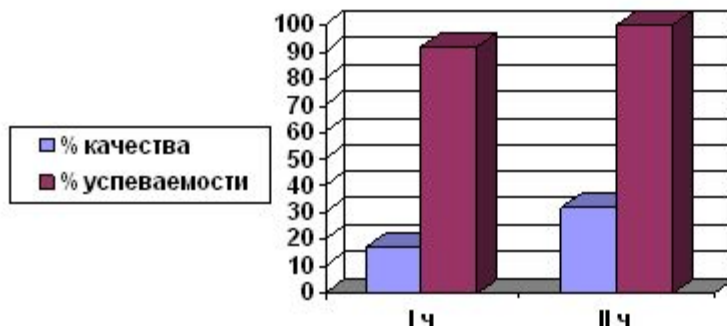



±

класс	% качества		% успеваемости		отличников		с одной «4»		хорошистов		с одной «3»		неуспев.	
	І ч	ІІ ч	І ч	ІІ ч	І ч	ІІ ч	І ч	ІІ ч	І ч	ІІ ч	І ч	ІІ ч	І ч	ІІ ч
<u>8 А</u>	16	22	84	91	1	1	-	-	3	4	1	-	4	2



класс	% качества		% успеваемости		отличников		с одной «4»		хорошистов		с одной «3»		неуспев.	
	І ч	ІІ ч	І ч	ІІ ч	І ч	ІІ ч	І ч	ІІ ч	І ч	ІІ ч	І ч	ІІ ч	І ч	ІІ ч
<u>8 Б</u>	17	32	92	100	-	-	-	-	4	8	3	3	2	-

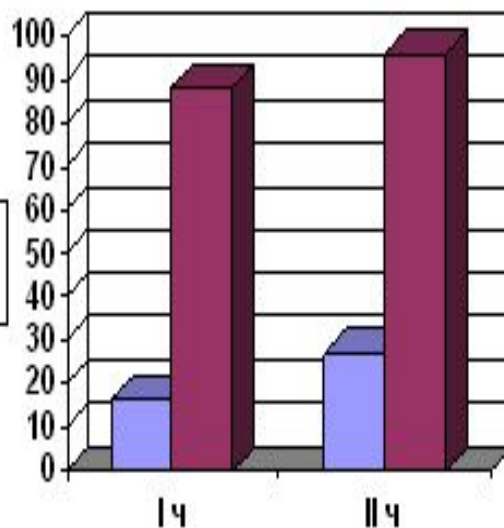





⊕

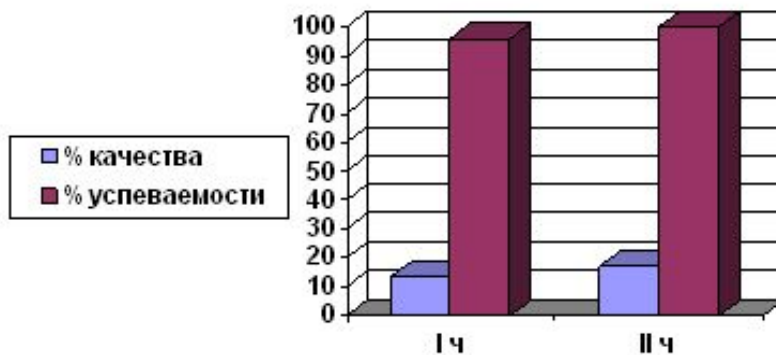
класс	% качества		% успеваемости		отличников		с одной «4»		хорошистов		с одной «3»		неуспев.	
	I ч	II ч	I ч	II ч	I ч	II ч	I ч	II ч	I ч	II ч	I ч	II ч	I ч	II ч
8-е	16	27	88	96	1	1	-	-	7	12	4	3	6	2

■ % качества
■ % успеваемости


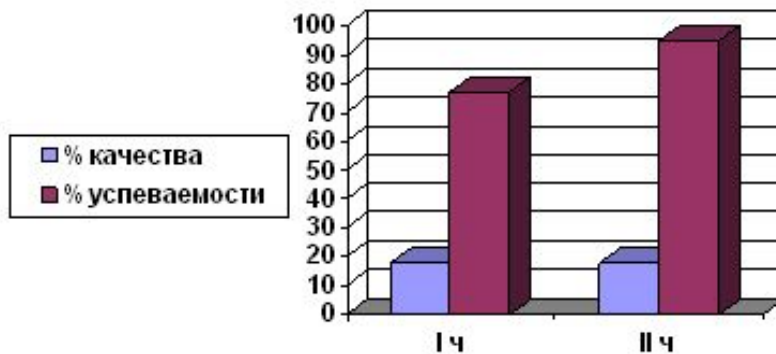





класс	% качества		% успеваемости		отличников		с одной «4»		хорошистов		с одной «3»		неуспев.	
	I ч	II ч	I ч	II ч	I ч	II ч	I ч	II ч	I ч	II ч	I ч	II ч	I ч	II ч
9 А	13	17	96	100	-	-	-	-	3	4	1	1	1	-

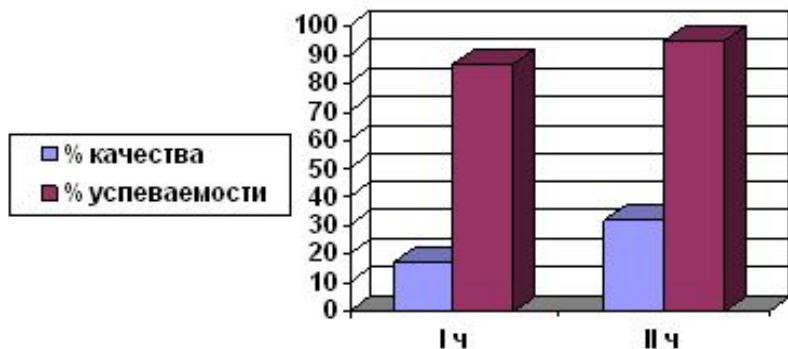


класс	% качества		% успеваемости		отличников		с одной «4»		хорошистов		с одной «3»		неуспев.	
	I ч	II ч	I ч	II ч	I ч	II ч	I ч	II ч	I ч	II ч	I ч	II ч	I ч	II ч
9 Б	18	18	77	95	-	-	-	-	4	4	-	-	5	1

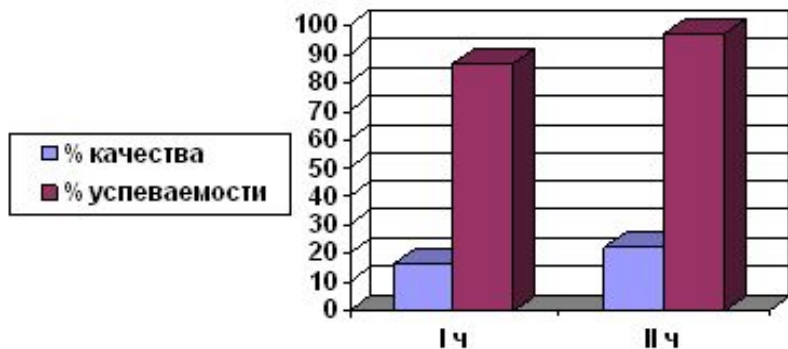





класс	% качества		% успеваемости		отличников		с одной «4»		хорошистов		с одной «3»		<u>неуспев.</u>	
	I ч	II ч	I ч	II ч	I ч	II ч	I ч	II ч	I ч	II ч	I ч	II ч	I ч	II ч
<u>9 В</u>	17	32	87	95	1	1	-	-	3	6	-	1	3	1

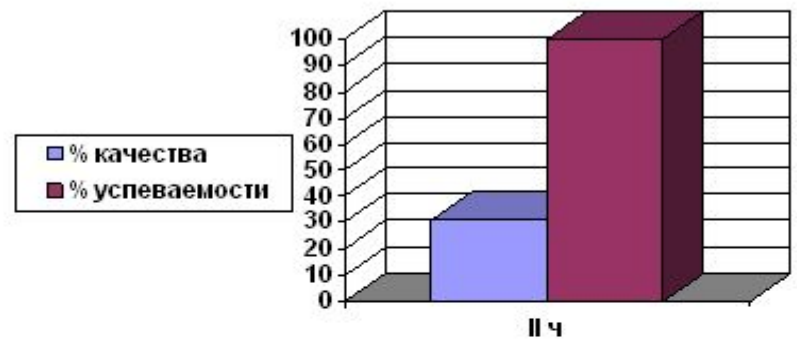


класс	% качества		% успеваемости		отличников		с одной «4»		хорошистов		с одной «3»		<u>неуспев.</u>	
	I ч	II ч	I ч	II ч	I ч	II ч	I ч	II ч	I ч	II ч	I ч	II ч	I ч	II ч
<u>9-е</u>	16	22	87	97	1	1	-	-	10	14	1	2	9	2

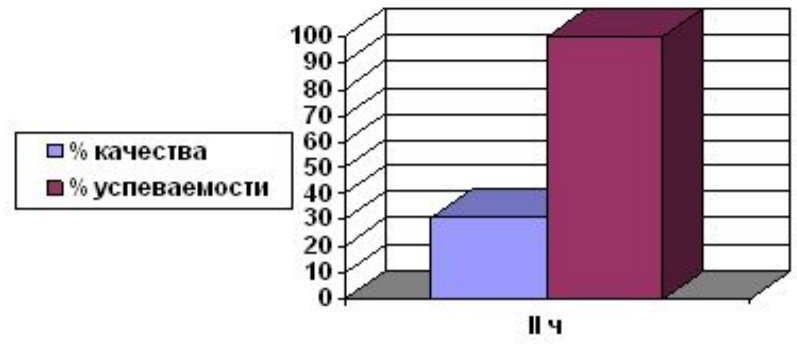




класс	% качества		% успеваемости		отличников		с одной «4»		хорошистов		с одной «3»		неуспев.	
	I ч	II ч	I ч	II ч	I ч	II ч	I ч	II ч	I ч	II ч	I ч	II ч	I ч	II ч
10 А		31		100		-		-		4		-		-

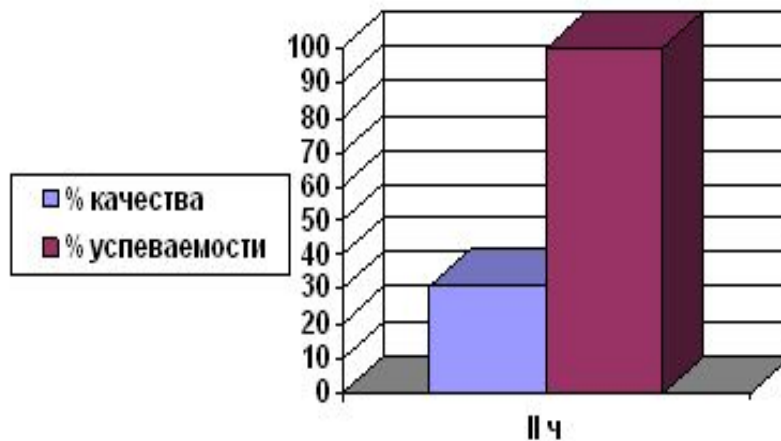


класс	% качества		% успеваемости		отличников		с одной «4»		хорошистов		с одной «3»		неуспев.	
	I ч	II ч	I ч	II ч	I ч	II ч	I ч	II ч	I ч	II ч	I ч	II ч	I ч	II ч
10 Б		31		100		1		-		4		-		-

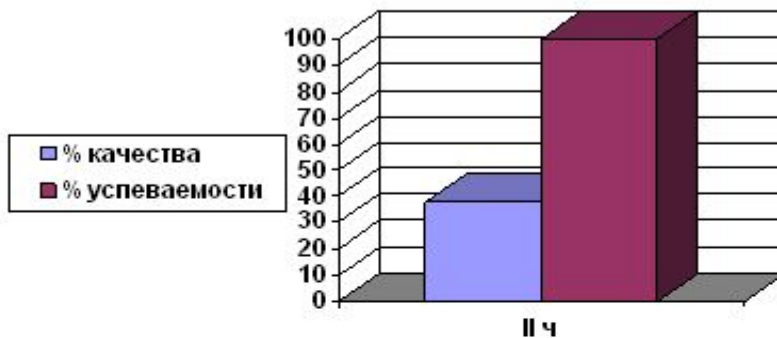






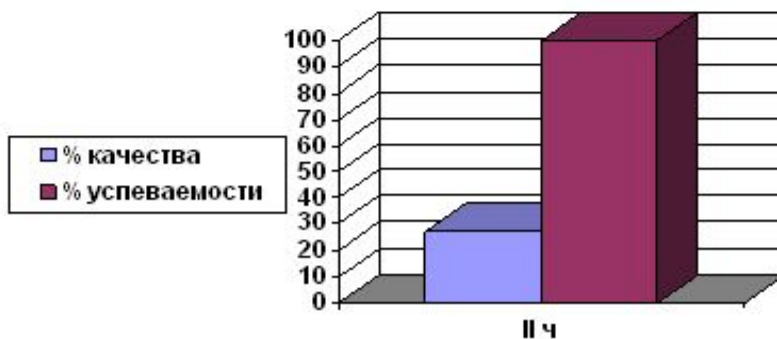
класс	% качества		% успеваемости		отличников		с одной «4»		хорошистов		с одной «3»		<u>неуспев.</u>	
	I ч	II ч	I ч	II ч	I ч	II ч	I ч	II ч	I ч	II ч	I ч	II ч	I ч	II ч
10-е		31		100		1		-		8		-		-



класс	% качества		% успеваемости		отличников		с одной «4»		хорошистов		с одной «3»		неуспев.	
	I ч	II ч	I ч	II ч	I ч	II ч	I ч	II ч	I ч	II ч	I ч	II ч	I ч	II ч
II А		38		100		1		1		5		2		-

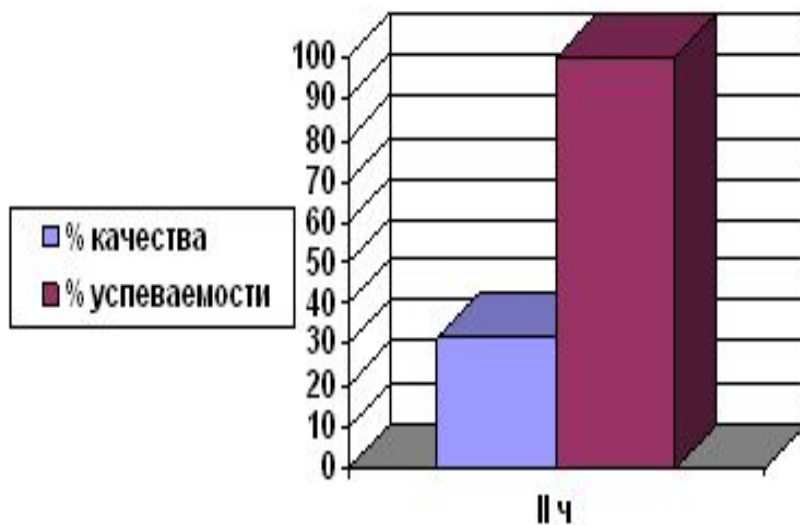


класс	% качества		% успеваемости		отличников		с одной «4»		хорошистов		с одной «3»		неуспев.	
	I ч	II ч	I ч	II ч	I ч	II ч	I ч	II ч	I ч	II ч	I ч	II ч	I ч	II ч
II Б		27		100		-		1		4		1		-





класс	% качества		% успеваемости		отличников		с одной «4»		хорошистов		с одной «3»		неуспев.	
	I ч	II ч	I ч	II ч	I ч	II ч	I ч	II ч	I ч	II ч	I ч	II ч	I ч	II ч
11-е		32		100		1		2		9		3		-



Общий итог:

класс	% качества		% успеваемости		отличников		с одной «4»		хорошистов		с одной «3»		неуспев.	
	I ч	II ч	I ч	II ч	I ч	II ч	I ч	II ч	I ч	II ч	I ч	II ч	I ч	II ч
5-е	43	46	98	100	2	4	-	1	24	24	5	5	1	-
6-е	31	33	100	100	1	-	2	1	16	18	2	5	-	-
7-е	20	29	90	100	3	3	-	-	7	11	2	2	5	-
8-е	16	27	88	96	1	1	-	-	7	12	4	3	6	2
9-е	16	22	87	97	1	1	-	-	10	14	1	2	9	2
10-е		31		100		1		-		8		-		-
11-е		32		100		1		2		9		3		-
итого	25	31	93	99	8	11	2	4	64	96	14	20	21	4

