

Обязательное страхование как инструмент обеспечения безопасности и стабильности формирования инновационной среды национальной экономики

М.С. Жилкина,
Руководитель аналитического центра Медиа-
Информационной Группы
«Страхование сегодня», к.э.н.

Президент Российской Федерации Д.А. Медведев на встрече со страховщиками:

«Развитие страхового рынка и развитые институты страхования – это символ цивилизованного государства, и это имеет прямое значение как для деятельности наших компаний, так и для жизни обычных людей...

...Надо развивать и институты добровольного страхования, и обязательного страхования. Конечно, за последние годы в этой сфере произошёл целый ряд позитивных изменений, в частности начало действовать новое законодательство, которое заставило уйти с рынка недобросовестные компании, усилена защита застрахованных лиц. В таких случаях – кстати, может быть, немногочисленных, – как автомобильное страхование, удалось выйти на вполне цивилизованные, современные стандарты работы, международные стандарты. И сегодня страховой полис не выглядит уже как экзотика, а, в общем, является абсолютно нормальным элементом сделки по приобретению автомобиля.

...При вложении средств в тот или иной бизнес, естественно, инвесторы внимательно оценивают надёжность финансового рынка, в том числе эта надёжность определяется и развитостью институтов страхования. Мы понимаем, что у нас этот уровень уж никак не соответствует мировым стандартам...»

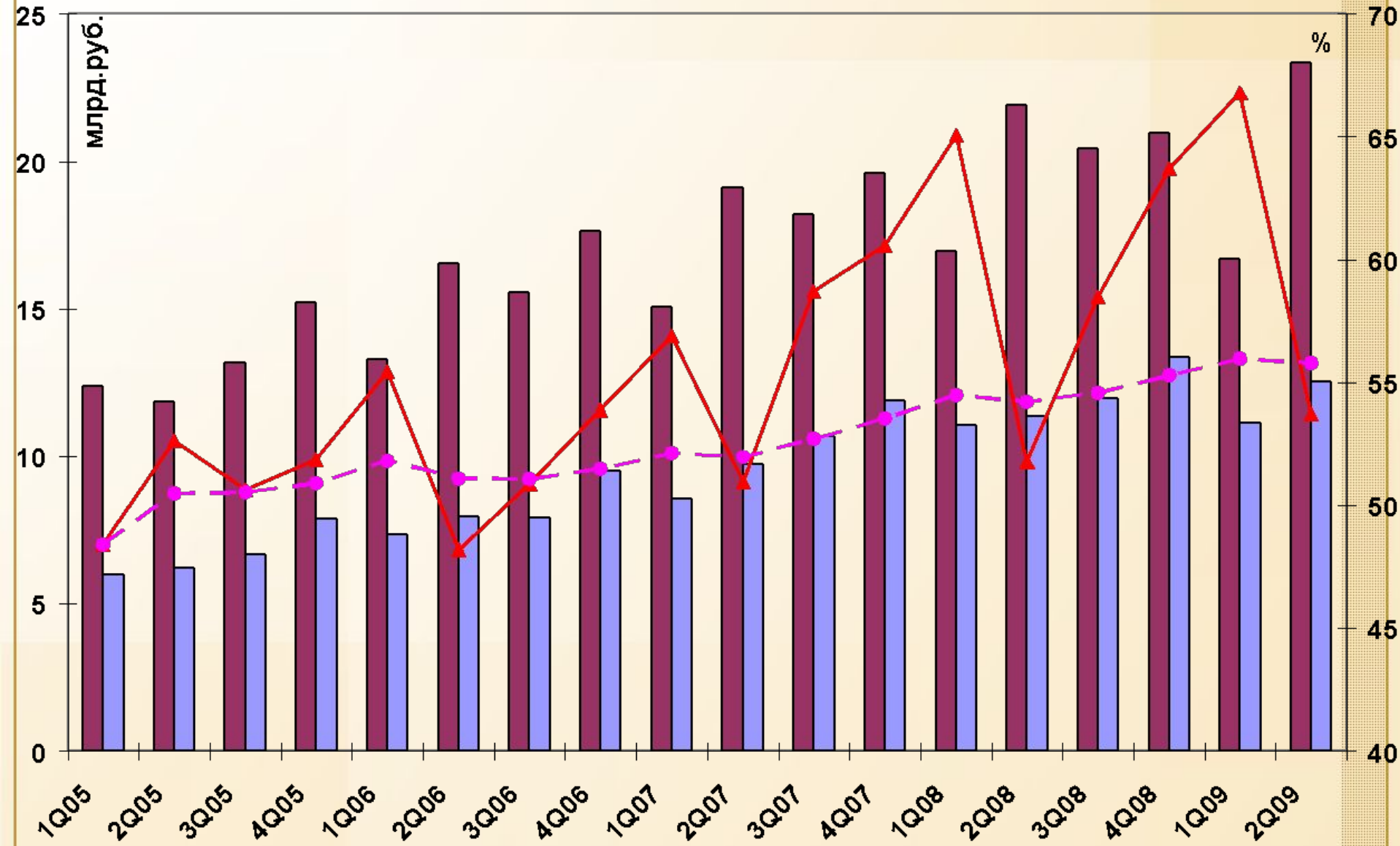
Некоторые ключевые нормативные акты, принятые в последнее время

- Федеральный закон Российской Федерации от 22 апреля 2010 г. N 65-ФЗ "О внесении изменений в Закон Российской Федерации "Об организации страхового дела в Российской Федерации" и отдельные законодательные акты Российской Федерации"
- Федеральный закон "Об обязательном страховании гражданской ответственности владельца опасного объекта за причинение вреда в результате аварии на опасном объекте" от 27 июля 2010 N 225-ФЗ
- Перечень поручений Президента РФ Д.Медведева по совершенствованию страхового законодательства от 30 августа 2010 г.
- Федеральный закон "Об обязательном медицинском страховании в Российской Федерации" от 29 ноября 2010 г. N 326-ФЗ
- Постановление Правительства РФ от 27 декабря 2010г. N 1170

Премии и выплаты за 2010 год

Виды страхования	Страховые премии			Выплаты		
	млрд. руб.	% к общей сумме	% к соответствующему периоду предыдущего года	млрд. руб.	% к общей сумме	% к соответствующему периоду предыдущего года
страхование жизни	22,66	2,2	138,1	7,99	1,0	130,3
личное страхование (кроме страхования жизни)	122,53	11,7	120,2	71,74	9,3	103,1
страхование имущества	279,56	26,8	104,0	147,77	19,2	98,3
страхование ответственности	26,75	2,6	102,2	2,89	0,4	96,0
страхование предпринимательских и финансовых рисков	7,97	0,7	103,5	2,41	0,3	121,7
ИТОГО по добровольным видам страхования	459,47	44,0	109,1	232,8	30,2	100,8
обязательное страхование гражданской ответственности владельцев транспортных средств (ОСАГО)	91,66	8,8	106,8	55,53	7,2	111,1
обязательное страхование (кроме обязательного медицинского страхования и ОСАГО)*	6,9	0,7	101,0	6,57	0,8	111,9
обязательное медицинское страхование	486,12	46,5	104,7	476,24	61,8	106,0
ИТОГО по обязательным видам страхования*	584,68	56,0	105,0	538,34	69,8	106,5
ИТОГО по добровольным и обязательным видам страхования*	1044,15	100,0	106,8	771,14	100,0	104,7

Кризис не затронул ОСАГО



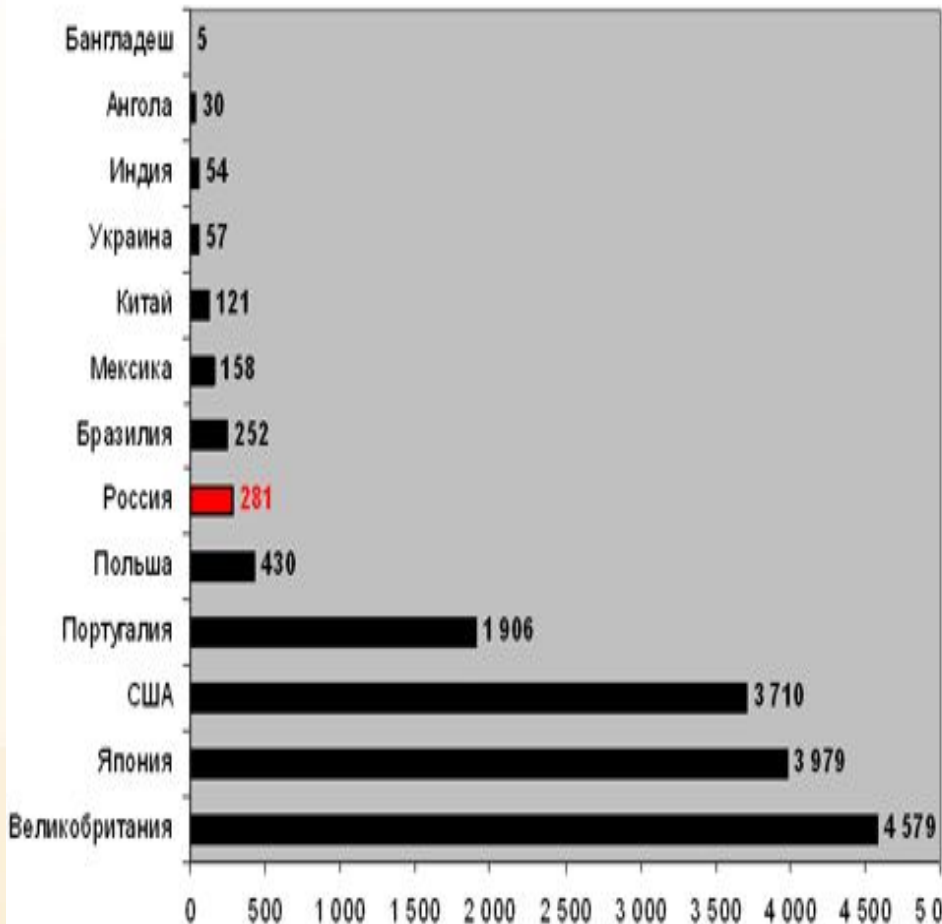
Обязательное страхование в России в 2010 году

Виды страхования	Страховые премии			Выплаты		
	млрд. руб.	% к общей сумме	% к соответствующему периоду предыдущего года	млрд. руб.	% к общей сумме	% к соответствующему периоду предыдущего года
личное страхование пассажиров (туристов, экскурсантов)	0,45	0,08	90,1	0,001	0,0003	97,3
личное страхование работников налоговых органов	0,02	0,004	100,2	0,02	0,004	98,6
личное страхование жизни и здоровья военнослужащих и приравненных к ним в обязательном государственном страховании лиц	6,15	1,1	97,6	6,47	1,2	110,6
страхование гражданской ответственности владельцев транспортных средств	91,66	15,7	106,8	55,53	10,3	111,1
страхование гражданской ответственности перевозчика перед пассажиром воздушного судна	0,28	0,05	158,1	0,08	0,01	104,0
обязательное медицинское страхование	486,12	83,1	104,7	476,24	88,5	106,0
ИТОГО по обязательным видам страхования*	584,68	100,0	105,0	538,34	100,0	106,5

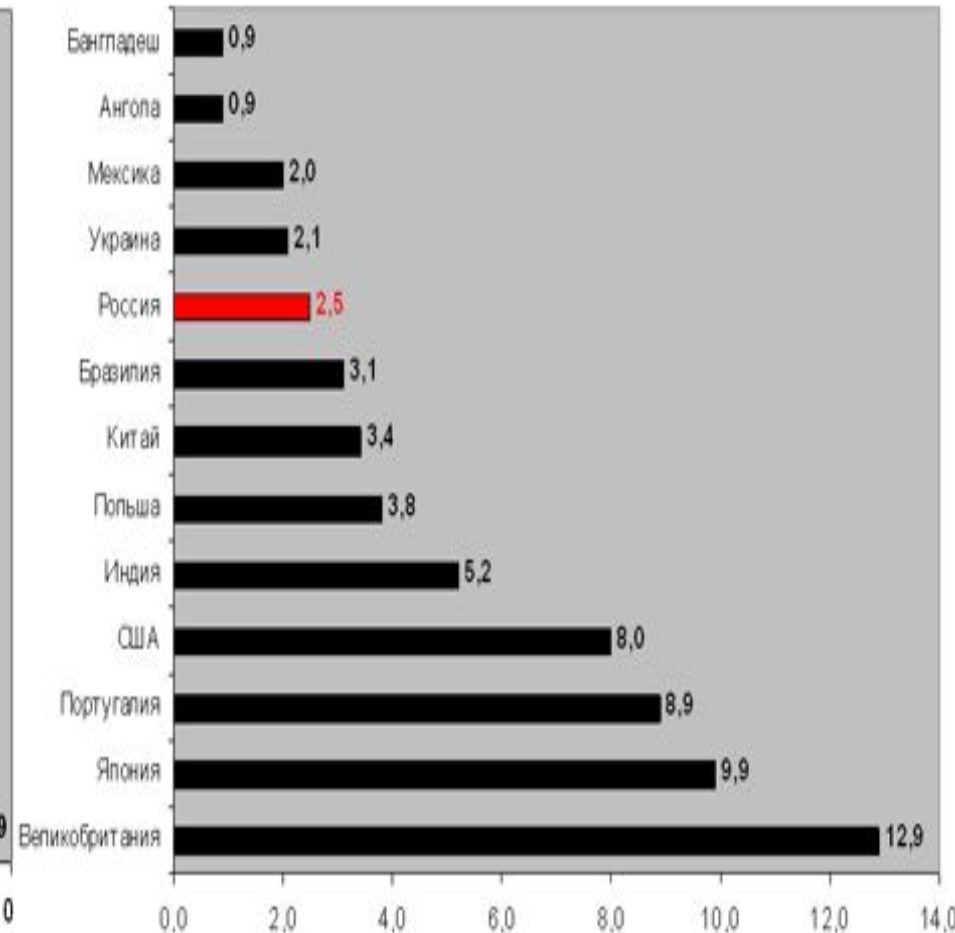
Источник: ФССН

Показатели развития страхования

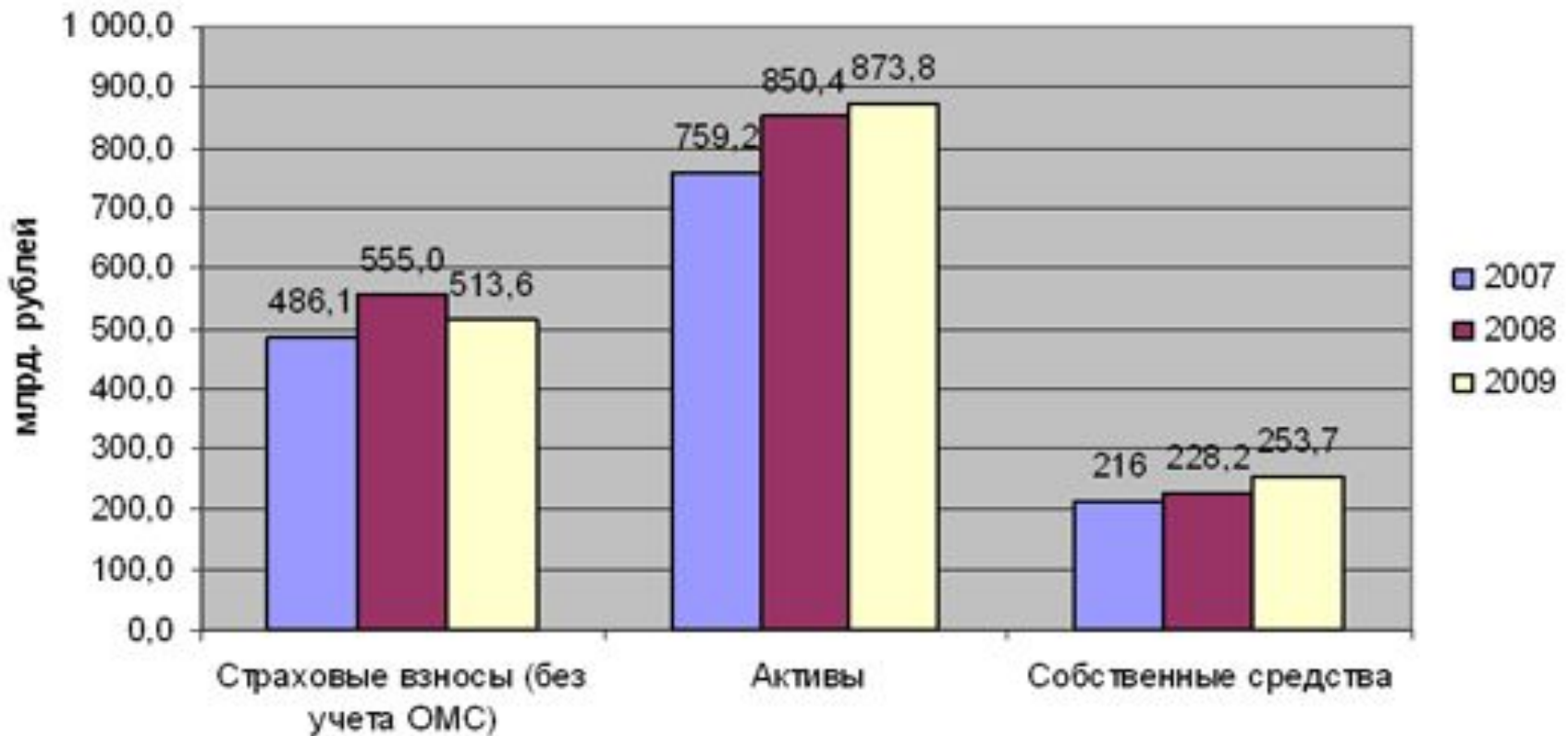
Страховая премия* на человека, долл. США, 2009 г.



Страховые взносы* как доля ВВП, 2009 г, %



Динамика страховых взносов, активов и собственных средств российских страховщиков



Динамика доли обязательного страхования в РФ

Годы	Доля добровольного страхования, %	Доля обязательного страхования, %
2005	59,4	40,6
2006	56,0	44,0
2007	52,8	47,2
2008	49,1	50,9
2009	[†] 43,0	57,0
2010	44,6	56,0

Этапы развития системы обязательного страхования

Этап	Общественная потребность в обязательном страховании	Уровень развития страховых компаний	Число видов обязательного страхования	Доля обязательного страхования в собираемой премии
I	Средняя	Низкий	Небольшое	Высокая
II	Высокая	Нормальный	Большое	Средняя или высокая, но с тенденцией к снижению
III	Низкая	Нормальный	Снижается	Низкая*