

КОМИТЕТ СОВЕТА ФЕДЕРАЦИИ ПО БЮДЖЕТУ

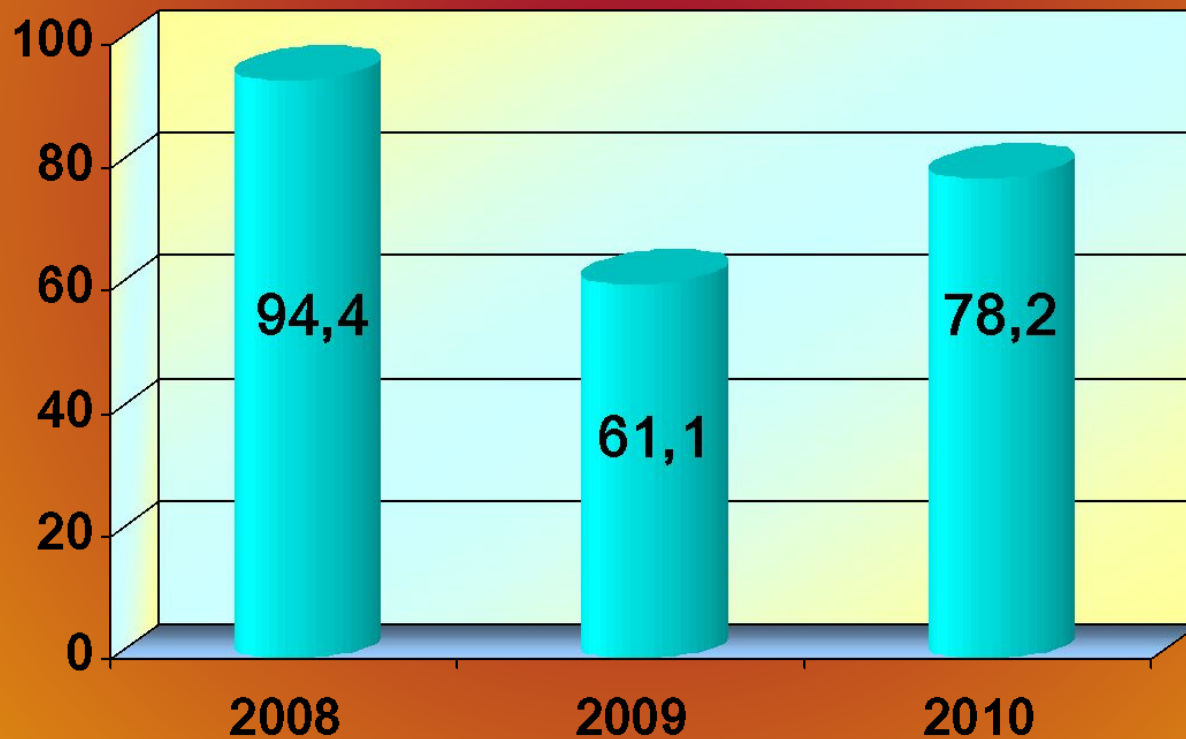
Федеральный закон

**«Об исполнении
федерального бюджета
за 2010 год»**

**Докладчик: председатель Комитета СФ по бюджету Е.В.
Бушмин**

Средняя мировая цена на нефть марки Urals

■ Нефть марки Urals, \$ США за баррель



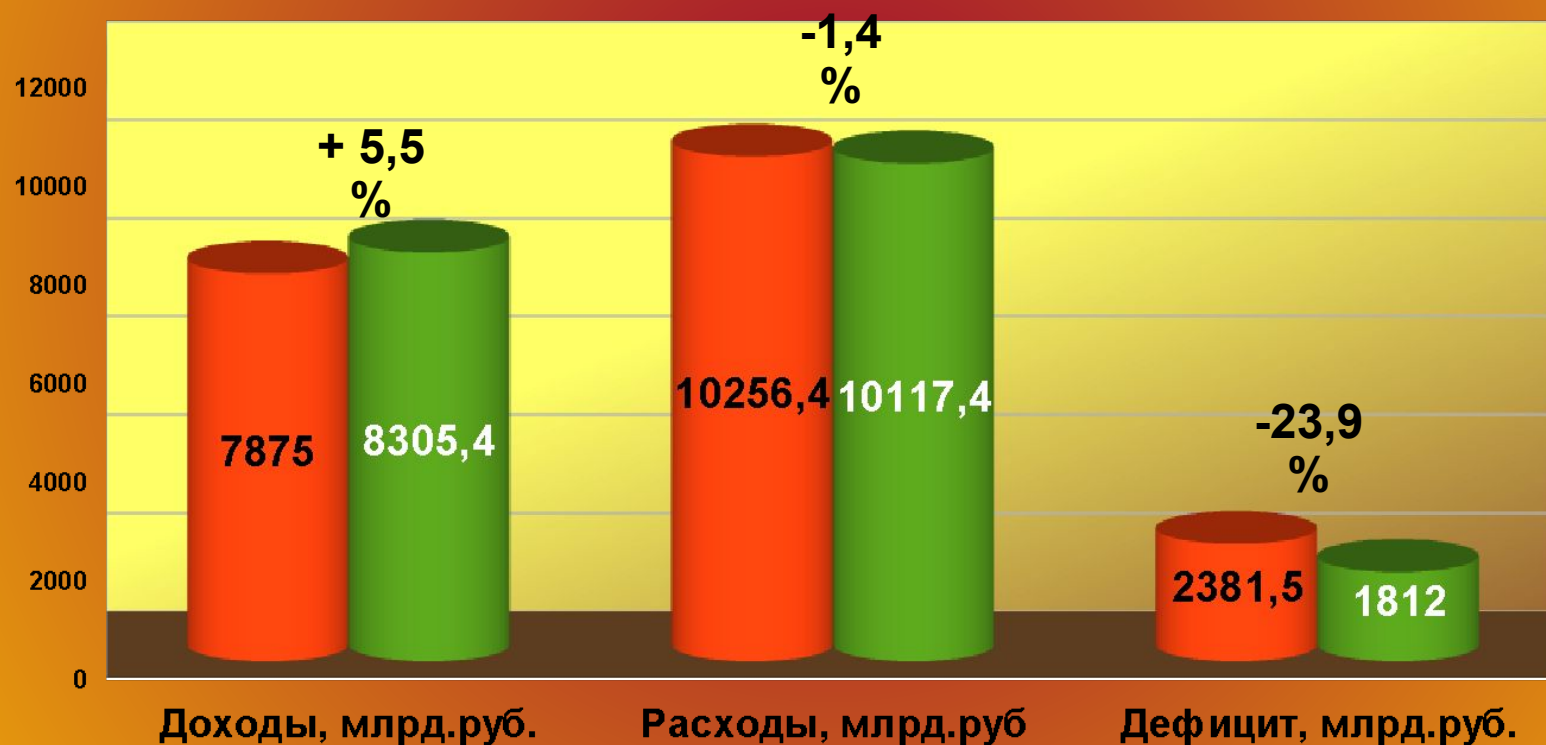
Макроэкономические показатели по итогам 2009 и 2010 годов

Показатели	2010 год	По сравнению с 2009 годом
ВВП	44,9 трлн. рублей	+ 4 %
Инфляция	8,8 %	0 %
Объем экспорта	400,1 млрд. долларов США	+ 31,8%
Объем импорта	248,7 млрд. долларов США	+ 29,7%
Доходы	8,3 трлн. рублей	+ 13,2 %
Расходы	10,1 трлн. рублей	+ 4,7 %
Дефицит	1,8 трлн. рублей	- 22 %

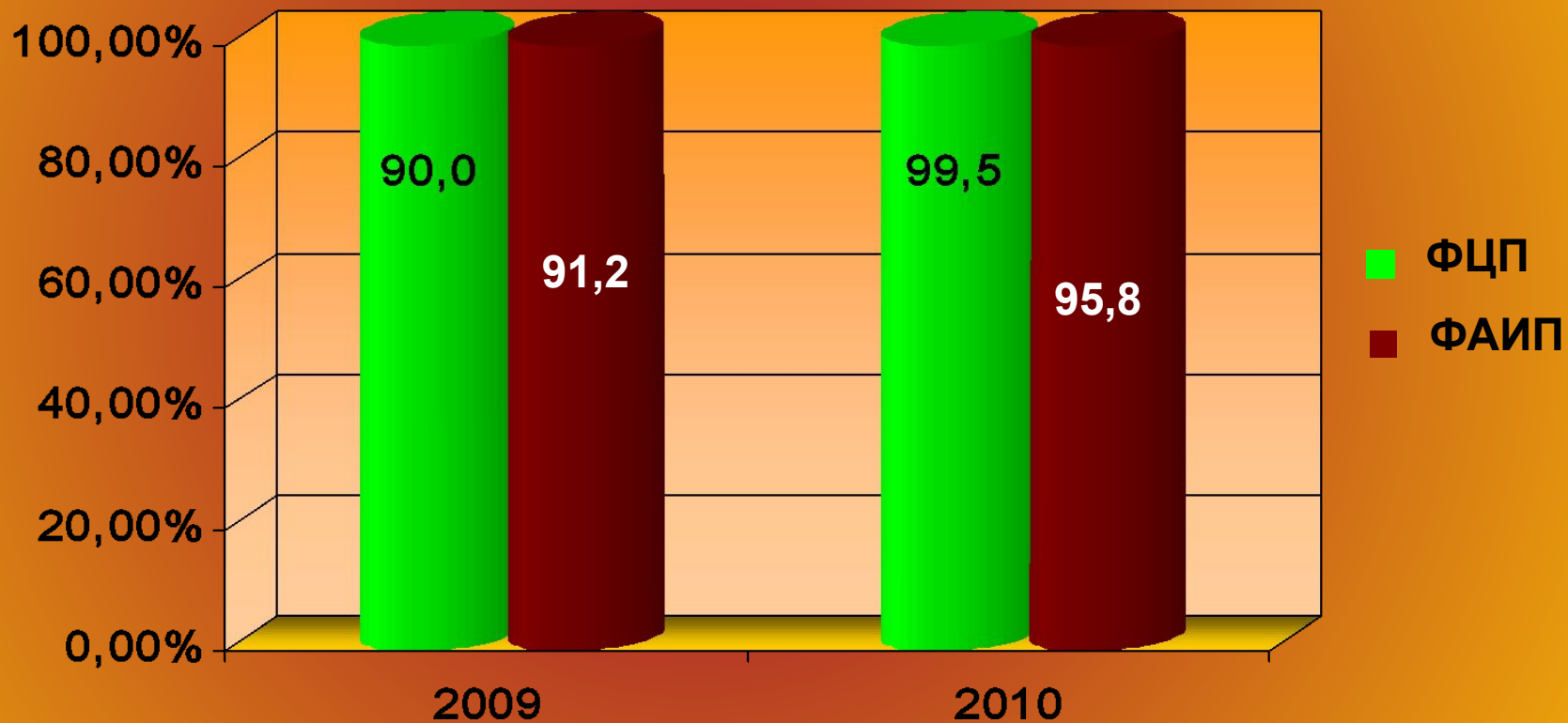
Исполнение основных параметров федерального бюджета в 2010 году

○ Законодательно установленный показатель

● Фактический показатель



Исполнение ФЦП и ФАИП

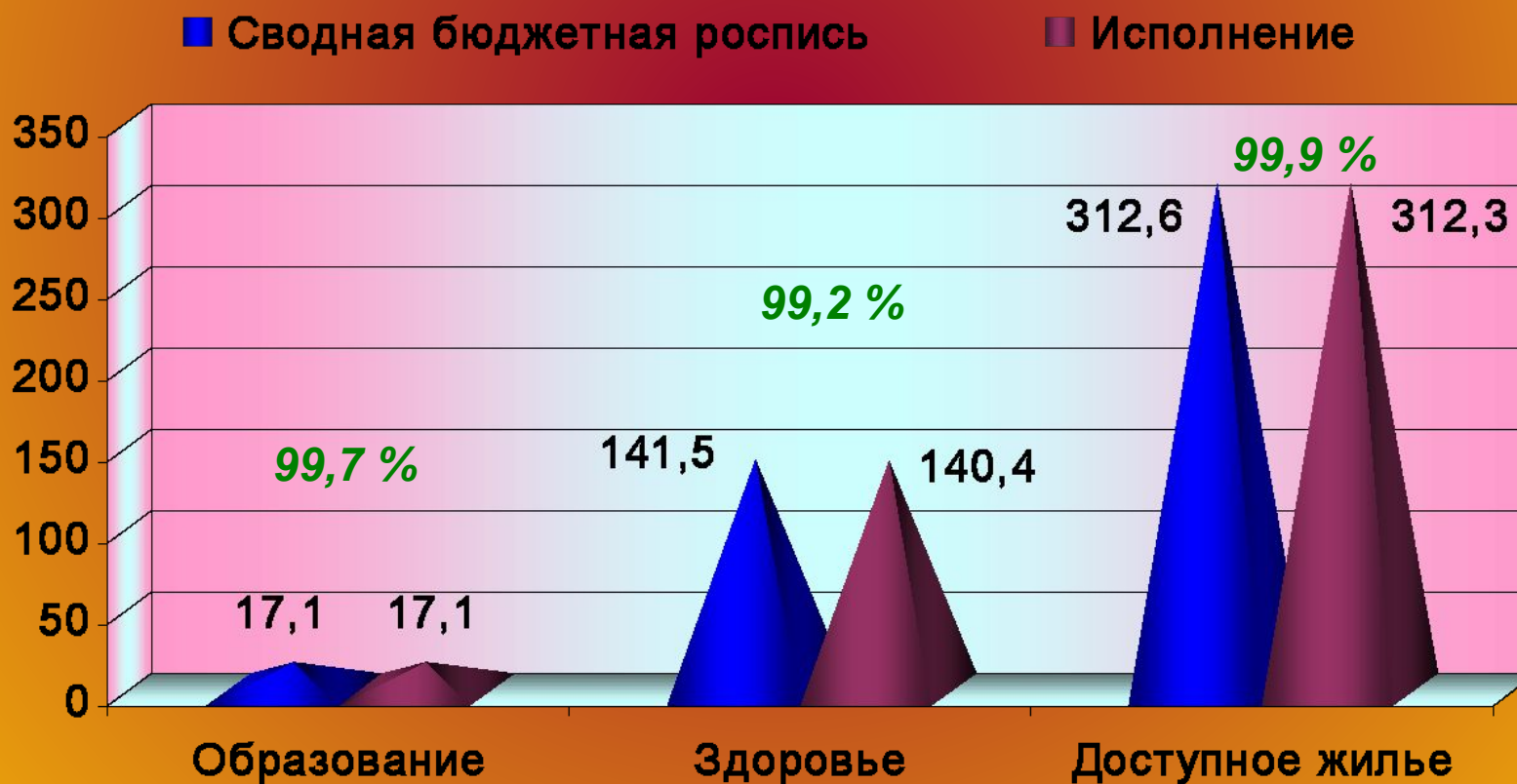


Введено объектов ФАИП в эксплуатацию:

34,2 % - 2010 год

17,6 % - 2009 год

Финансирование национальных проектов в 2010 году



Межбюджетные трансферты [без трансфертов внебюджетным фондам]

Исполнено 1 378,3 млрд.рублей

Дотации бюджетам субъектов Российской Федерации	101,0 %	ИСПОЛНЕНИЕ
Субсидии	108,4 %	
Субвенции	162,0 %	
Иные межбюджетные трансферты	116,1 %	

Реализация мероприятий по подготовке и проведению
XXII Олимпийских и XI Паралимпийских зимних игр 2014
года в г.Сочи

 **исполнено
98,5%**

Государственный долг Российской Федерации

- Государственный внутренний долг
- Государственный внешний долг

