



**МСП
БАНК**

Группа
ВНЕШЭКОНОМБАНКА

Анкетирование субъектов МСП – участников программы ОАО «МСП Банк»: модернизация производства лидирует

Руководитель Аналитического центра ОАО «МСП Банк»
Литянская Н.Д.

www.mspbank.ru

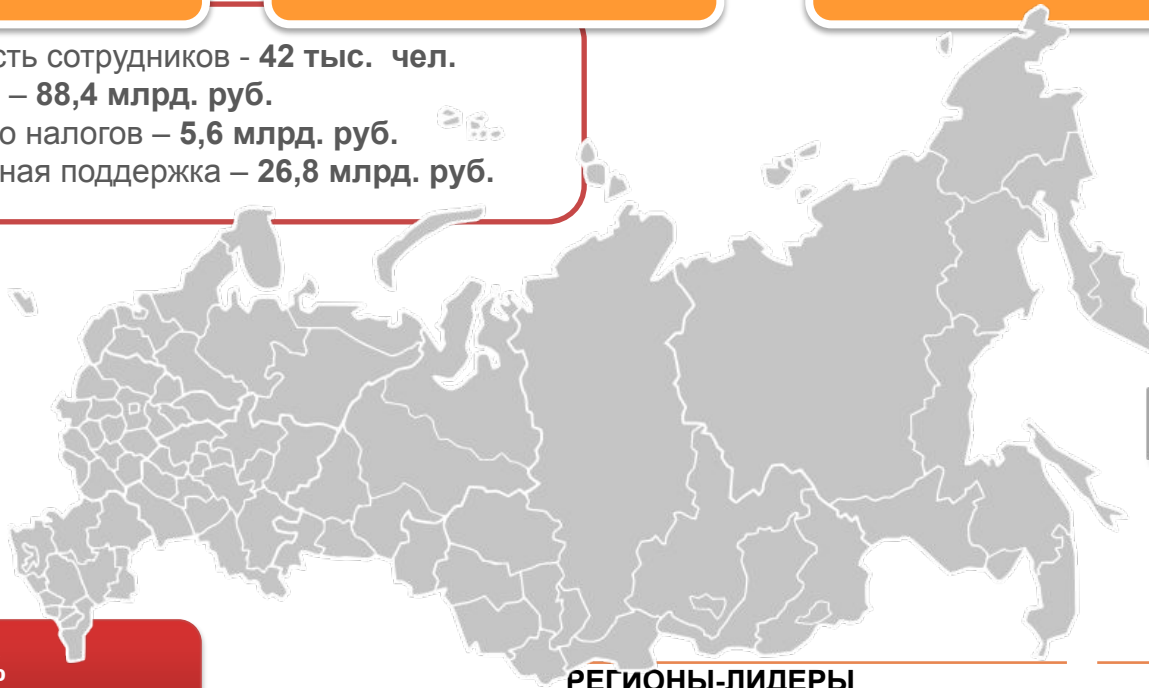
1212 субъектов МСП

76 регионов

133 партнера,
в том числе 77 банков

численность сотрудников - 42 тыс. чел.

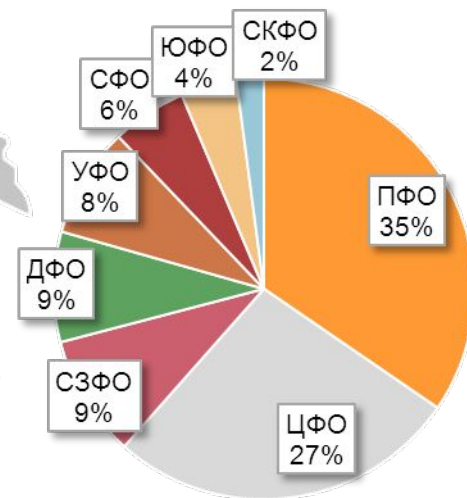
- выручка – 88,4 млрд. руб.
- уплачено налогов – 5,6 млрд. руб.
- полученная поддержка – 26,8 млрд. руб.



РЕГИОНЫ-ЛИДЕРЫ

Республика Татарстан - 7,9%
Белгородская область - 6,5%
Удмуртская Республика - 5,6%
Город Москва - 4,5%
Республика Саха (Якутия) - 4,5%

Нижегородская область - 3,6%
Республика Башкортостан - 3,5%
Московская область - 3,4%
Челябинская область - 3,4%
Город Санкт-Петербург - 3,2%

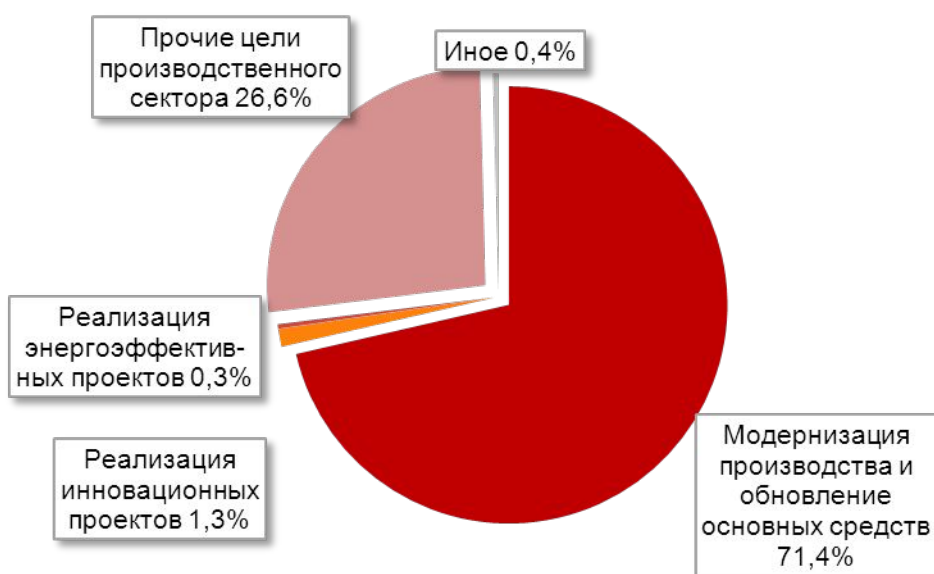


90%
неторговый сектор

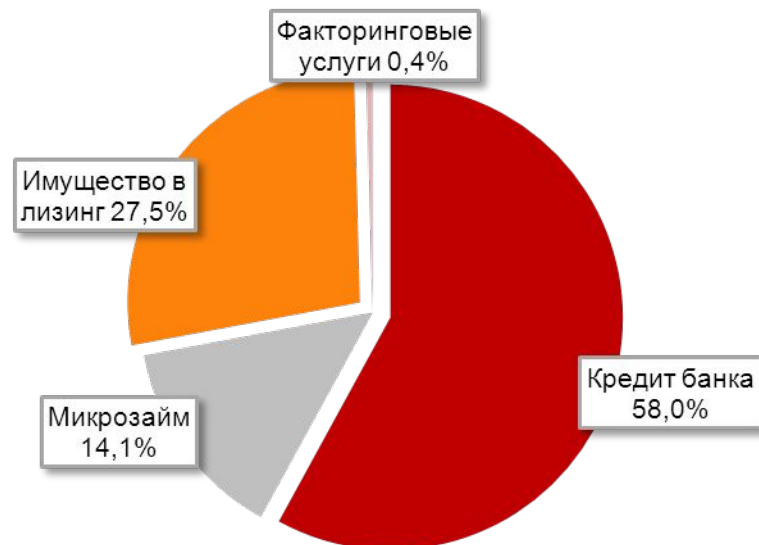
71%
финансирование
модернизации

Наименование отрасли	Доля отрасли
Сельское хозяйство, охота и предоставление услуг в этих областях	✓ 8,3%
Производство пищевых продуктов	✓ 5,2%
Обработка древесины и производство изделий из дерева и пробки (кроме мебели)	1,9%
Производство резиновых и пластмассовых изделий	2,8%
Производство прочих неметаллических минеральных продуктов	2,6%
Производство готовых металлических изделий	3,4%
Производство мебели и прочей продукции, не включенной в другие группировки	2,6%
Строительство	✓ 1,2%
Оптовая торговля	7,3%
Розничная торговля	2,7%
Деятельность гостиниц и ресторанов	2,1%
Транспортная деятельность (сухопутный транспорт)	13,5%
Вспомогательная и дополнительная транспортная деятельность	✓ 3,7%
Операции с недвижимым имуществом	5,9%
Предоставление прочих видов услуг	✓ 4,4%
Здравоохранение и предоставление социальных услуг	2,0%
Прочие отрасли	20,40%
Итого	100%

Целевая структура



Структура по видам поддержки



- ❑ Лидирует финансирование на цели модернизации производства и обновления основных средств
- ❑ Наиболее популярный вид поддержки – кредиты банков

Численность занятых	35 человек
Выручка за год	73 млн. руб.
Уплаченные налоги за год	4,6 млн. руб., <i>6,3% от выручки</i>
Сумма полученной поддержки	22 млн. руб., <i>30% от выручки</i>

Дополнительные параметры:

осуществляет производственную деятельность в сферах – транспорт, строительство, сельское хозяйство;
располагается в Центральном или Приволжском федеральном округе.



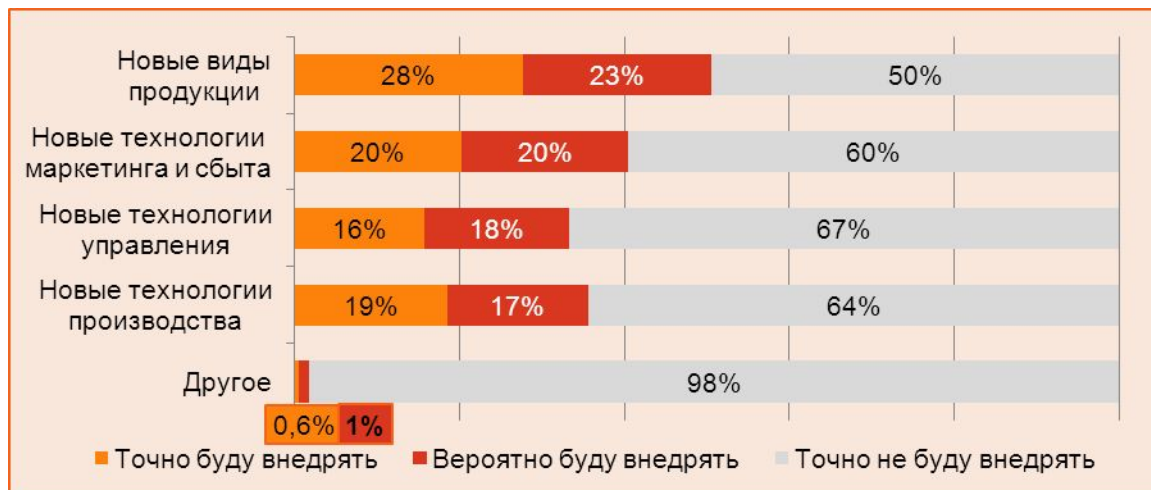
Доля инновационных проектов в опросе – 1,3% (в целом по Программе - более 2%)

Однако

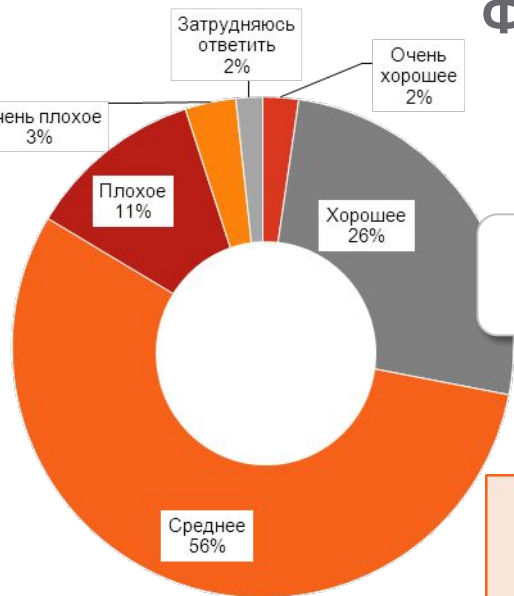
- Модернизационных проектов (создают предпосылки для инноваций в будущем) – **71%**
- По данным опроса 1220 субъектов МСП однозначно планирует в следующем году внедрять инновации - **43%** предприятий, при чем из них точно планируют разработать новую продукцию – **28%**, а новые технологии производства – **19%** (между ними возможны пересечения).

Потенциально большой спрос на финансирование таких проектов, особенно с учетом того, что из заемных ресурсов предприятия прежде всего ориентированы на кредиты банков

Исследование проводилось с использованием расширенных анкет и показало, что при более пристальном внимании к проекту возможно найти инновационную или модернизационную составляющую

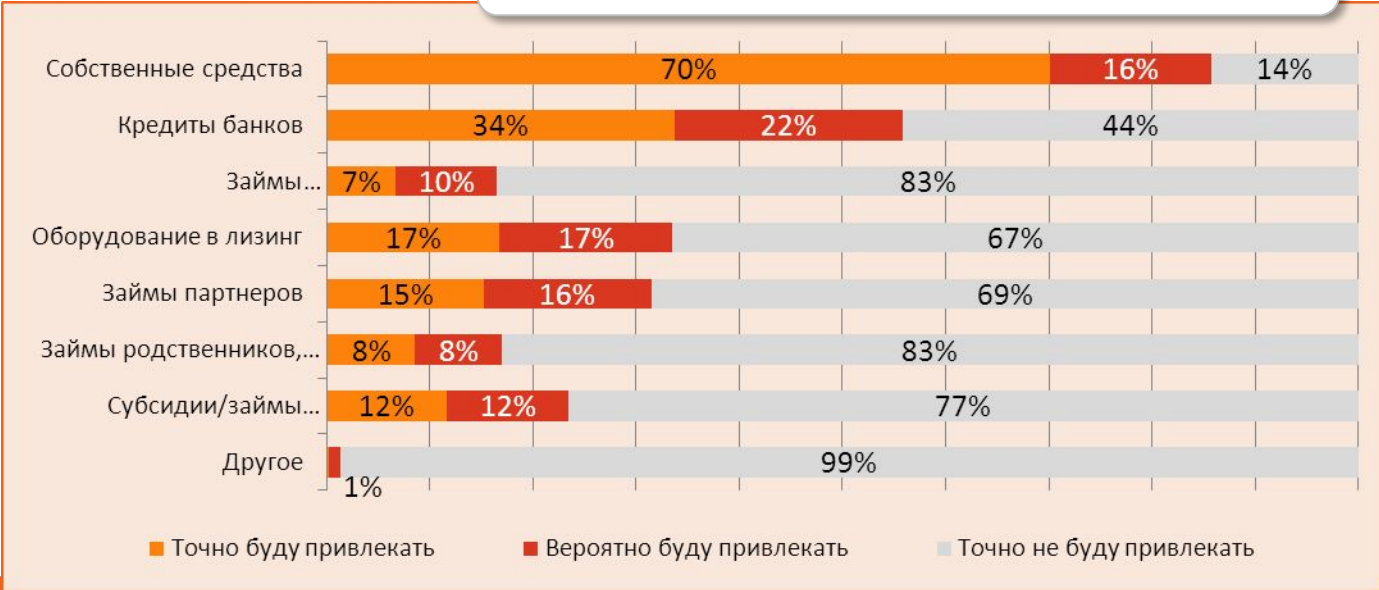


Финансовое состояние и ожидания субъектов МСП



Как Вы оцениваете финансовое состояние своего предприятия?

Какие источники Вы планируете привлекать для финансирования бизнеса?





Группа
ВНЕШЭКОНОМБАНКА

СПАСИБО ЗА ВНИМАНИЕ!

Аналитический центр ОАО «МСП Банк»:

acenter@mspbank.ru

Литянская Н.Д. 783-79-98, доб. 23-01

Шамрай А.А. 783-79-98, доб. 23-09

Барабанов Д.В. 783-79-98, доб. 23-02

Пятахина О.М. 783-79-98, доб. 23-06

Россия, Москва, ул. Садовническая, 79

Тел./факс: +7 (495) 783-79-98, info@mspbank.ru

<http://mspbank.ru>