




Доверие к выборам и необходимость контроля за ними

Москва, 2011

**По данным всероссийских
репрезентативных
опросов ВЦИОМ
2007-2010 гг. (в том числе
по заказу ЦИК РФ)**



Готовность участвовать в выборах



Участие в выборах – самая распространенная форма общественно-политической активности

Лично Вам приходилось за последний год участвовать в общественной и политической жизни?

(закрытый вопрос, любое число ответов, % от ответов)



Намерены голосовать **59%**

61-64%

- Жители сел и малых городов
- Одобряющие работу президента
- Неполное высшее и высшее образование
- 45 лет и старше

64%

64%

74-77%

Не намерены голосовать **29%**

Жители обеих столиц

31%

35-44летние

32%


Образование начальное или ниже, неполное среднее образование

32%

Неодобряющие работу президента

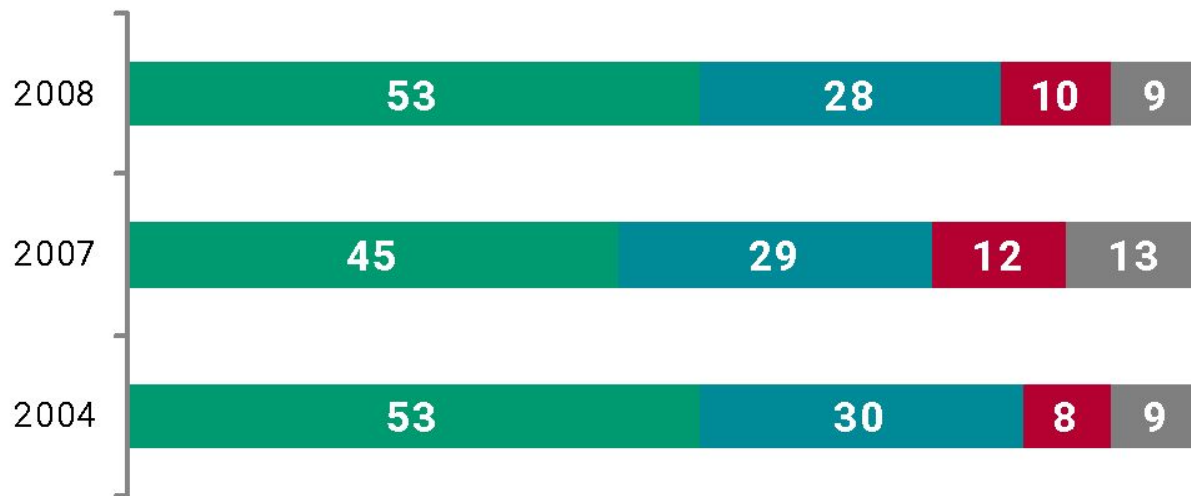
50%

Доверие\недоверие выборам и институтам избирательной системы



Доверие результатам федеральных выборов

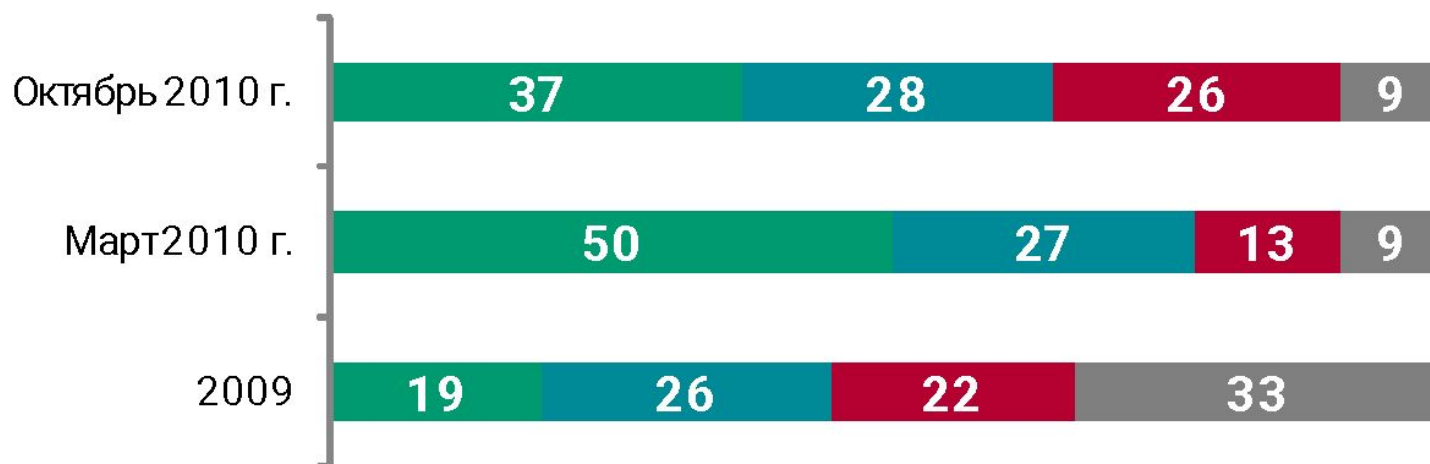
Как вам кажется, в какой мере можно доверять результатам этих выборов?
(закрытый вопрос, один ответ, % респондентов)



- Думаю, что результаты выборов достоверны, соответствуют волеизъявлению избирателей
- Какие-то нарушения и подтасовки, возможно, были, но они не повлияли на результаты голосования в целом
- Думаю, что результатам выборов доверять не следует
- Затрудняюсь ответить

Доверие результатам местных и региональных выборов

Как вам кажется, в какой мере можно доверять результатам этих выборов?
(закрытый вопрос, один ответ, % от тех, в чьем населенном пункте проходили выборы и кто знает результаты голосования)

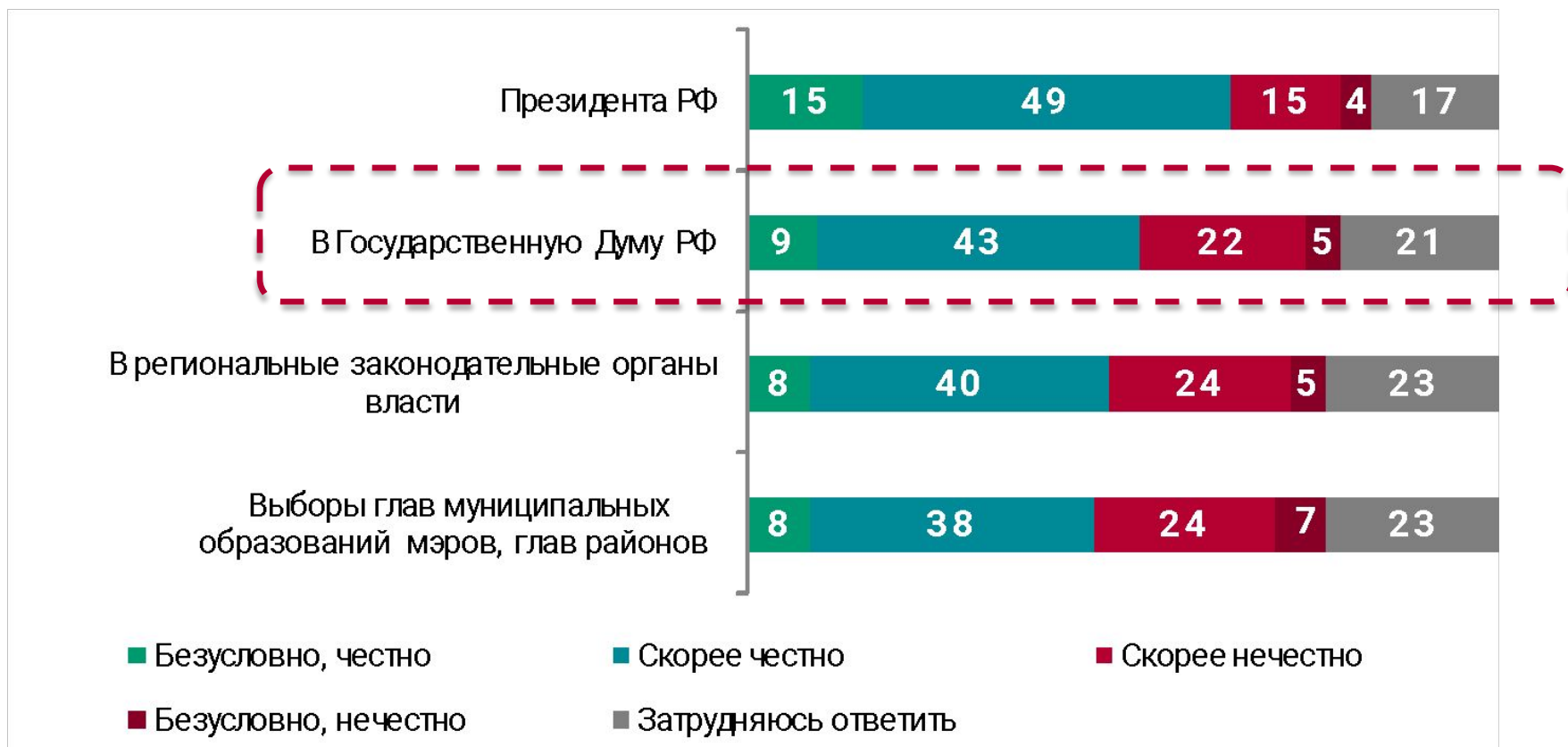


- Думаю, что результаты выборов достоверны, соответствуют волеизъявлению избирателей
- Какие-то нарушения и подтасовки, возможно, были, но они не повлияли на результаты голосования в целом
- Думаю, что результатам выборов доверять не следует
- Затрудняюсь ответить

«Сравнительная честность» выборов разных уровней

Как Вы думаете, насколько честно обычно проходят избирательные кампании по выборам в различные органы власти?

(закрытый вопрос, один ответ, % респондентов)



Опрос проведен в
2007 г.

Мотивация недоверия к выборам

Если Вы считаете, что выборы в Государственную Думу не соответствуют законодательным нормам, то объясните, почему Вы так думаете?

(% от тех, кто считает выборы не соответствующими законодательству)



Опрос проведен в 2007 г.

Взаимосвязь народного волеизъявления и реальной политики

Как Вы считаете, от обычных избирателей, таких как Вы, зависит, кто победит на выборах, и какую победитель будет проводить политику, или нет?

(Закрытый вопрос, один ответ)



Роль избирателей в выборном процессе: профиль по самооценке респондентов



Считают, что от них
Зависит многое

19%

23%

24%

26%

37%

- Одобрившие работу президента
- Жители городов с населением до 100 тыс. чел.
- 18-24-летние
- Сибиряки

Считают, что от них
практически ничего не
зависит

39%

Не одобряющие работу
президента

32%

45-59-летние

45%

Образование начальное
или ниже, неполное
среднее образование

45%

Жители столиц

46%

Опрос проведен в
2010г.

Доверие институтам, связанным с выборами

Предположим, что результаты выборов будут подвергнуты сомнению. Чьим заявлениям Вы, прежде всего, поверите?

(закрытый вопрос, один ответ, % респондентов)



- Участие в выборах остается основной и наиболее массовой формой политической активности россиян
- Наименее склонны участвовать в выборах россияне среднего возраста; жители столиц; обладатели начального и неполного среднего образования; граждане, не одобряющие работу президента
- От 8 до 12% россиян в принципе не доверяют результатам общефедеральных выборов, от 13 до 26% не доверяют результатам выборов регионального и местного уровня
- В случае сомнения в честности выборов наибольшее доверие избиратели питают к ЦИК РФ, независимым наблюдателям от российских общественных организаций и социологам. Однако ни один из этих институтов не пользуется доверием более 30% избирателей.
- Недоверие к выборам связано как с распространенными стереотипами, так и с реальными фактами нарушения избирательной процедуры, которые фиксируют граждане



Спасибо за внимание!

ВСЕРОССИЙСКИЙ ЦЕНТР ИЗУЧЕНИЯ ОБЩЕСТВЕННОГО МНЕНИЯ
119072, МОСКВА, БОЛОТНАЯ НАБЕРЕЖНАЯ, ДОМ 7, СТРОЕНИЕ 1
ТЕЛЕФОН/ФАКС: (495) 748-08-07, САЙТ: WWW.WCIOM.RU