

Итоги социально-экономического развития Смоленской области за 1 квартал 2011 года

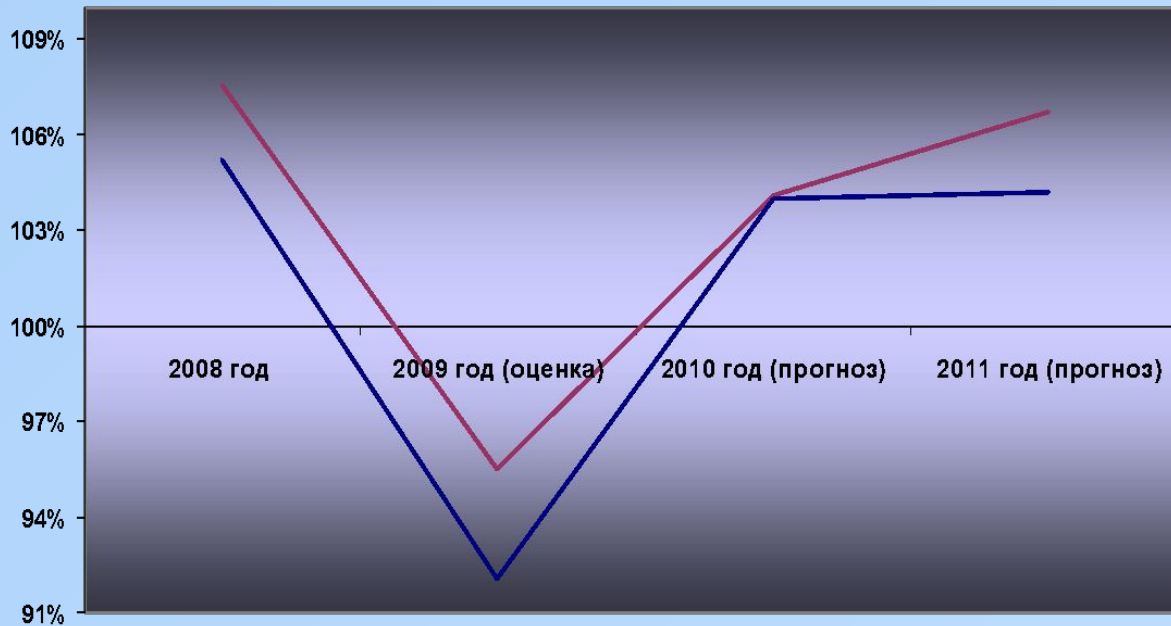


Динамика основных социально-экономических показателей

	2010 год	I кв.2011
1 Индекс промышленного производства	106,5%	103,8%
2 Сельское хозяйство	93,8%	105,2 %
3 Строительство	107,2%	106,6 %
4 Инвестиции	126,0%	117,7 %
5 Оборот розничной торговли	112,1%	106,8 %
6 Объем платных услуг населению	100,5%	105,0 %
7 Среднедушевые денежные доходы населения	115,7%	111,5 %
8 Реальные денежные доходы населения	107,3%	102,0 %
9 Среднемесячная начисленная заработная плата	113,5%	109,6 %

Валовой региональный продукт по Смоленской области

Динамика валового регионального продукта по Смоленской области




*В 2010 году объем
ВРП оценивается в
145,5 млрд. рублей с
ростом на 8%*

— индекс физического объема ВРП по Смоленской области (в процентах к предыдущему году)

— индекс физического объема ВВП по Российской Федерации (в процентах к предыдущему году)

Промышленное производство



**Индекс промышленного
производства:**
за 2010 год - 106,5%,
за I квартал 2011 года – 104%.

Обрабатывающие производства



**Индекс
промышленного
производства по
обрабатывающему сектору
116%**

Обработка древесины и производство изделий из дерева

191,6%

Химическое производство

124,1%

Производство резиновых и пластмассовых изделий

118,6%

Производство прочих неметаллических минеральных продуктов

104,6%

Металлургическое производство и производство готовых металлических изделий

149,7%

Производство машин и оборудования

123,4%

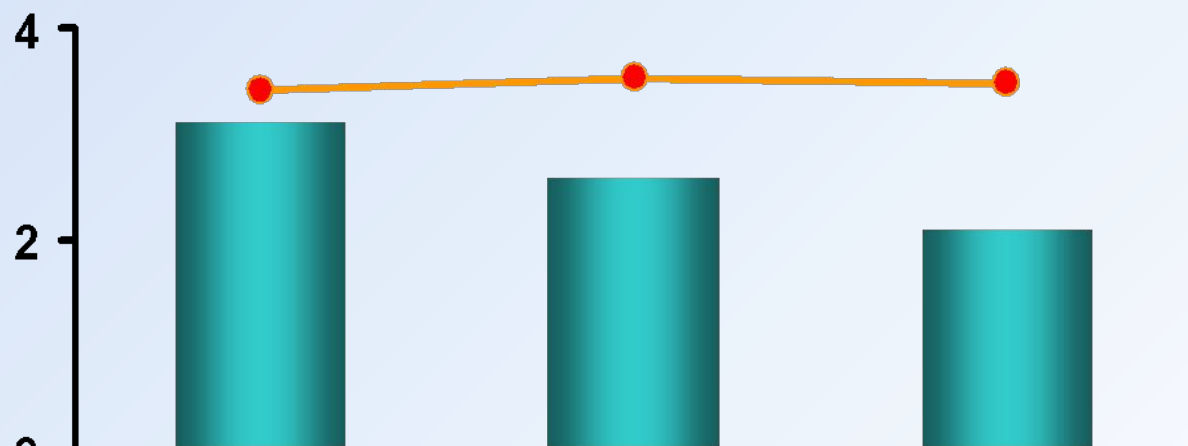
Производство электрооборудования, Электронного и оптического оборудования

117,8%

*Индекс промышленного производства по обрабатывающим отраслям промышленности:
за 2010 год - 109%,
за I квартал 2011 года – 116%.*

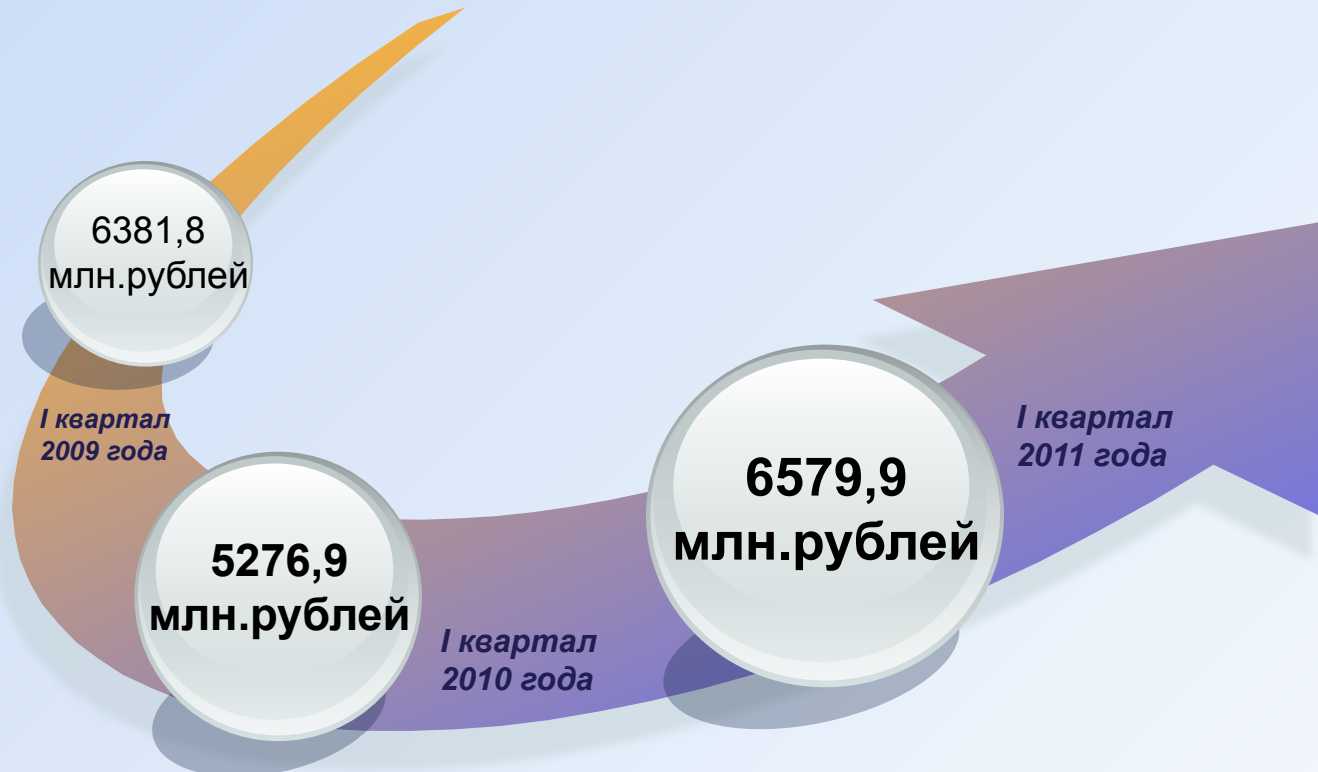
В 2010 году в Смоленской области трудоустроено 29 тыс. человек, из них 22,2 тыс. человек на постоянную работу.

В текущем году трудоустроено 8,0 тыс. человек, из них 6,8 тыс. человек - на постоянную работу.



	на 1.01.2011	на 1.04.2011	на 1.05.2011
Коэффициент напряженности на рынке труда, человек	3,1	2,6	2,1
Уровень регистрируемой безработицы, %	1,62%	1,68%	1,65%

Инвестиции



Индекс физического объема инвестиций в основной капитал:
за 2010 год – 126%,
за I квартал 2011 года – 118%.

На территории Смоленской области реализуется более 30 крупных инвестиционных проектов.




Реализация мероприятий, связанных с подготовкой и празднованием 1150-летия основания г. Смоленска




***Предпосылки
роста
инвестиций***


Строительство участка Балтийской трубопроводной системы (БТС-II), протяженностью 284 км. В 2009 году освоено более 4 млрд. рублей, в 2010 году - около 7 млрд. рублей, в 2011 году планируется - более 4 млрд. рублей




Продолжение реализации значимых для области инвестиционных проектов предприятиями: ФЛ «Смоленская АЭС», ОАО «Дорогобуж», ОАО «ОСРАМ», ООО «Агрис», ОАО «Рославльский вагоноремонтный завод», ЗАО «фестальпине Аркада Профиль», ЗАО «РОСНЕРУД», ООО «Завод Интер-Агро», ЗАО «Золотая нива» и другие



Запуск в 2011 году реализации значимых инвестиционных проектов : ООО «Ревайвл Экспресс», международная группа компаний «Серволюкс», ООО «СмоленскСтройИндустрия», ЗАО «АгроТехнологии»



Продолжение реализации регионального инвестиционного проекта «Реконструкция и расширение ОАО «Игоревский деревообрабатывающий комбинат». Строительство завода древесноволокнистых плит (MDF). Развитие инфраструктуры в муниципальном образовании «Холм-Жирковский район» Смоленской области». Общий объем инвестиций – более 7 млрд. рублей



Зоны опережающего развития



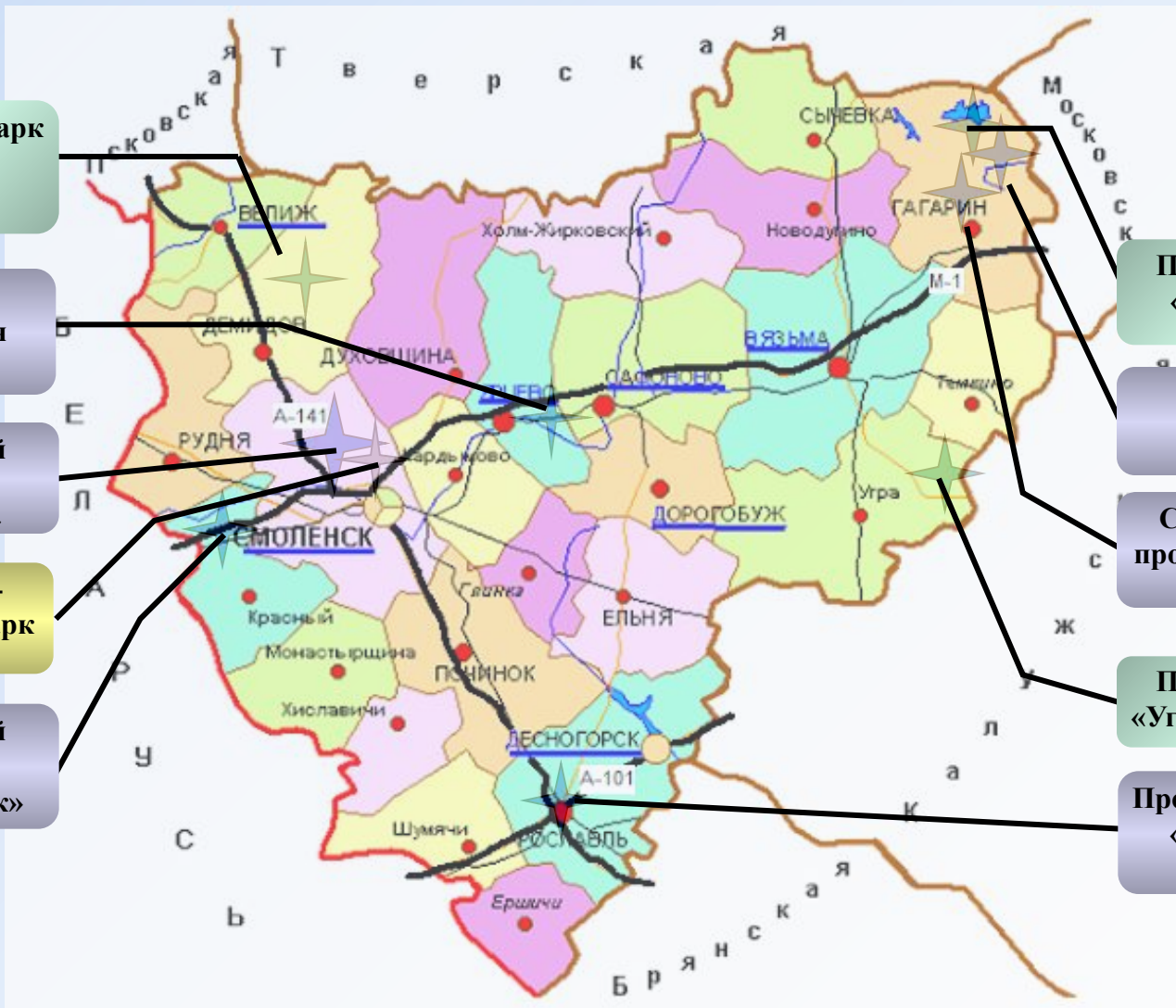
Национальный парк
«Смоленское
поозерье»

Восточная
промышленная
зона г. Ярцево

Логистический
терминал
«Смоленский»

Промышленно-
логистический парк

Логистический
терминал
«Ренус Логистик»



Природный парк
«Гагаринский»

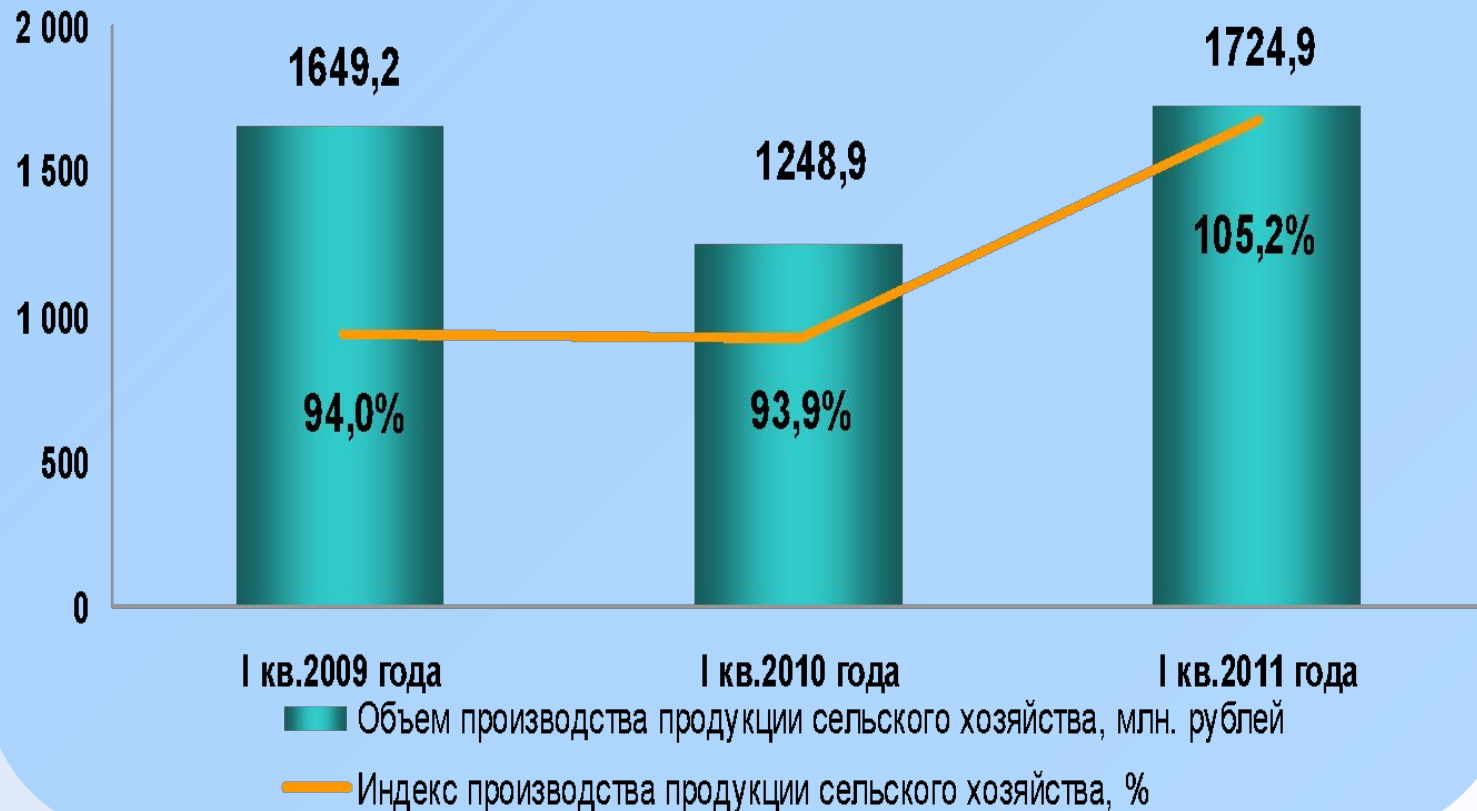
Логистический
комплекс
«Классен Рус»

Северо-западная
промышленная зона
г. Гагарина

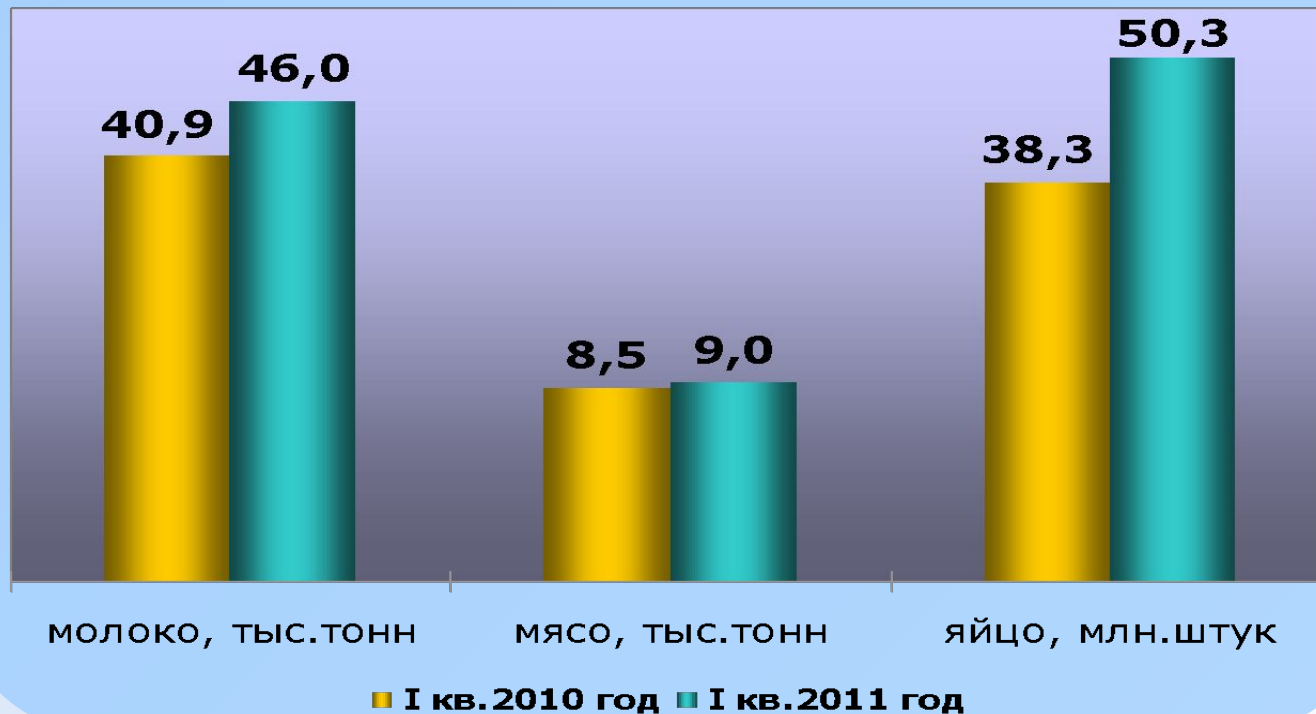
Природный парк
«Угранское поречье»

Промышленная зона
«Астапковичи»
г. Рославль

Объем продукции сельского хозяйства (все категории хозяйств)



Производство продукции животноводства (все категории хозяйств)

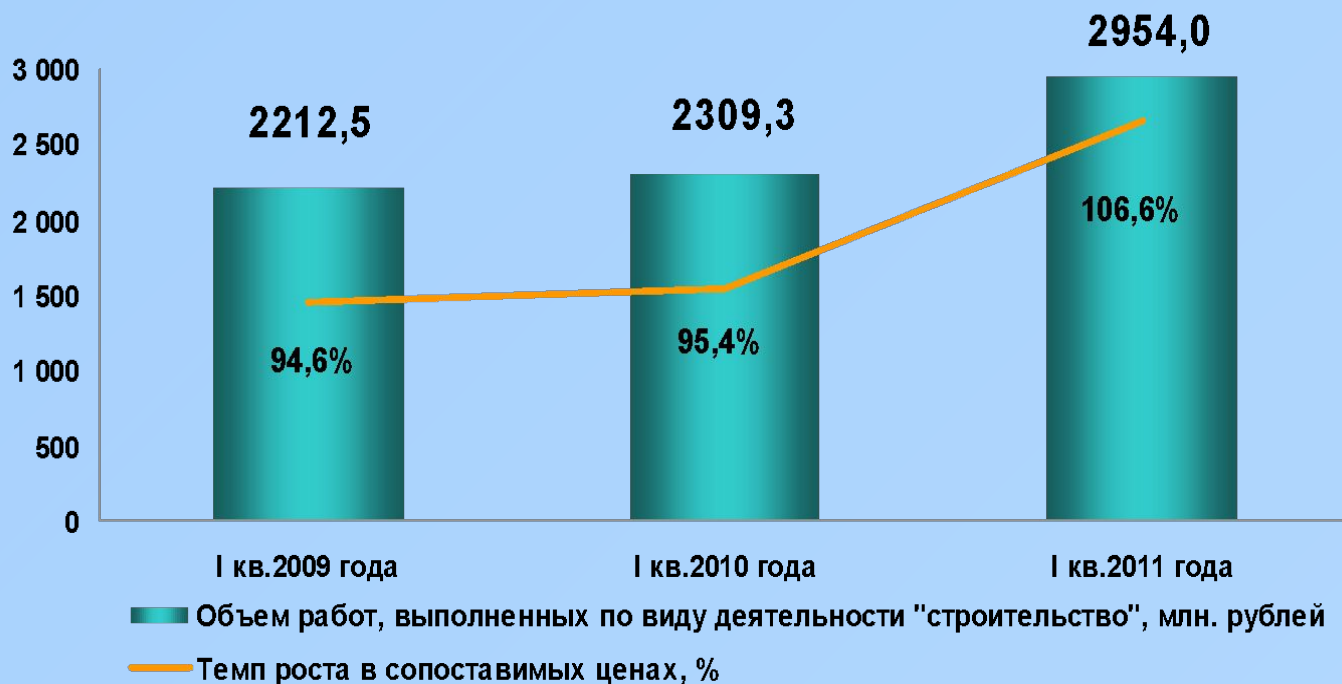


По итогам 1 квартала 2011 года возросло производство:

*мяса – на 6%,
молока – на 12%,
яиц – на 31%.*

В сельскохозяйственных организациях – на 25, 8 и 39 процентов соответственно.

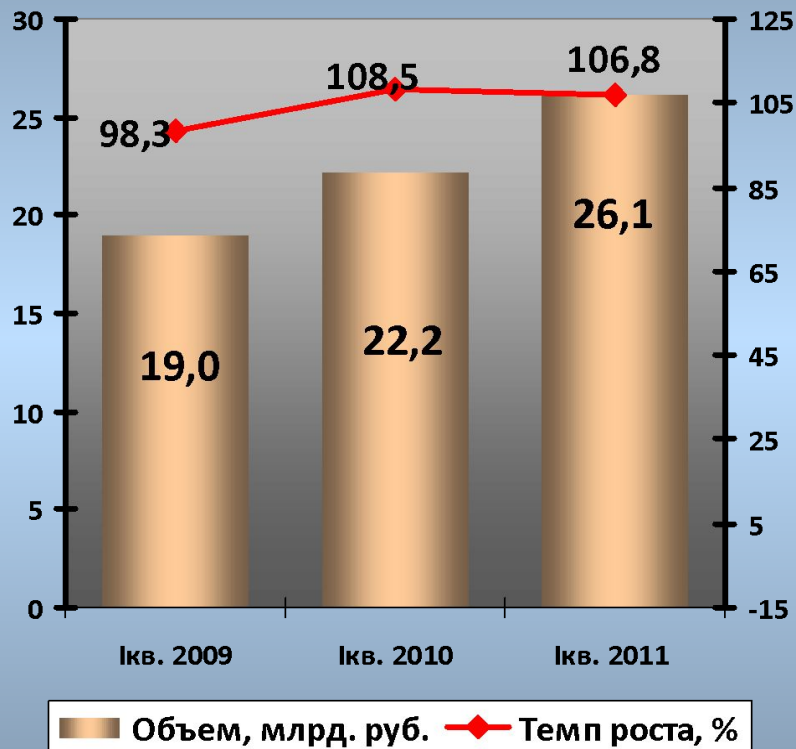
Объем работ, выполненных по виду деятельности «Строительство»



Введено в эксплуатацию жилых домов:
за 2010 год – 348 тыс. кв. метров,
за I квартал 2011 года – 41 тыс. кв. метров.

Потребительский рынок

Оборот розничной торговли

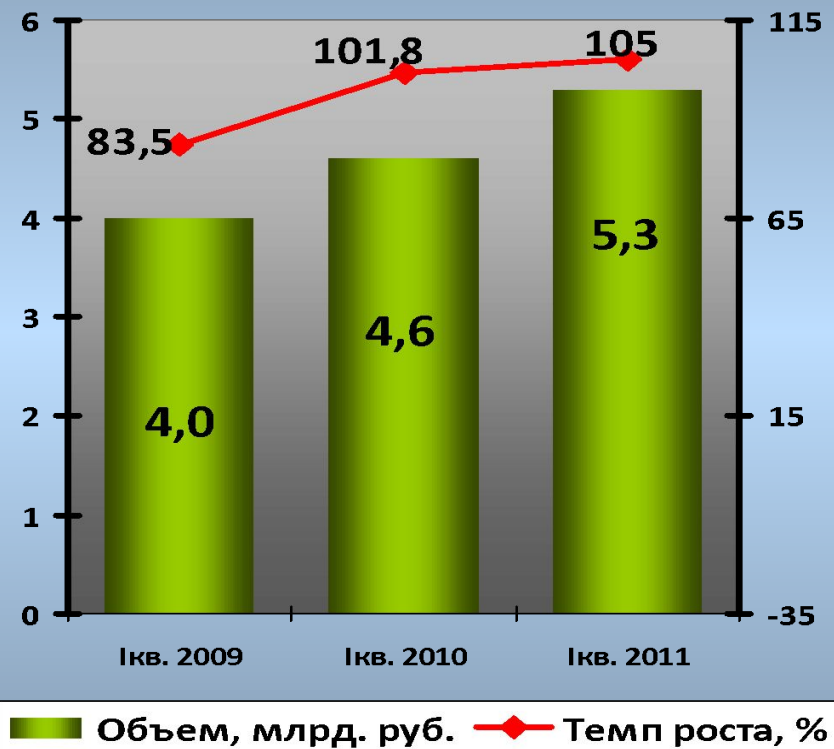


Темп роста:

за 2010 год – 112,1%,

за I квартал 2011 года – 106,8%.

Платные услуги населению



Темп роста:

за 2010 год – 100,5%,

за I квартал 2011 года – 105%.

Уровень жизни населения

**I квартал
2011 года**

Среднедушевые денежные доходы населения – 111,5%

Реальные денежные доходы населения – 102,0%

Среднемесячная заработная плата – 109,6%

2010 год

Среднедушевые денежные доходы населения – 115,7%

Реальные денежные доходы населения – 107,3%

Среднемесячная заработная плата – 113,5%

Среднедушевые денежные доходы населения региона:
в 2010 году – 14 945 рублей в месяц,
в марте 2011 года – 15 641 рубль.

Среднемесячная заработная плата:
в 2010 году – 14 658 рублей ,
в марте 2011 года – 15 281 рубль.