

# «Моя математика» 1 класс

Урок 89

## Тема урока: «Табличное сложение»

Учебник № 2, с. 22

МАТЕМАТИКА

*Автор презентации  
Татузова Анна  
Васильевна  
учитель школы  
№ 1702  
г. Москвы*

$$\begin{array}{r} 8+4 = 12 \\ \swarrow \searrow \\ 2 \quad 2 \end{array}$$



### **Советы учителю.**

*Презентация к уроку составлена на основе заданий, расположенных в учебнике. Рекомендую открыть учебник на странице с данным уроком, прочитав задания и просмотреть их в данной презентации в режиме демонстрации.*

### **Внимание!**

*Некоторые задания можно выполнять интерактивно. Например, продолжить ряд, сравнить или вставить пропущенные числа. Для этого презентацию надо перевести в режим редактирования.*

Что обозначает каждая цифра в записи чисел: 17, 11, 19 .

Сколько в каждом из этих чисел десятков и отдельных единиц?

Десятки	Единицы

1

8

1

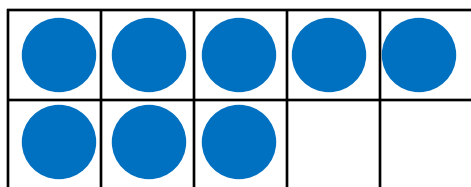
4

1

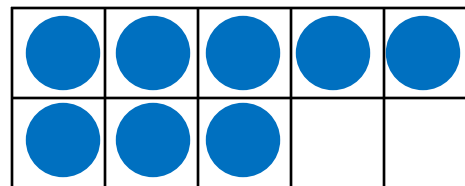
5

$$8 + 4 = 12$$

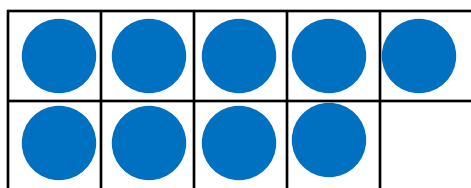
2    2



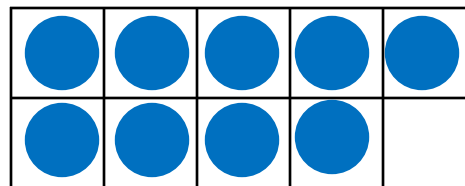
+ ● ● ● ● =



$$\begin{array}{r} 9+5 = 14 \\ \swarrow \searrow \\ 1 \quad 4 \end{array}$$



+ ● ● ● ● ● =

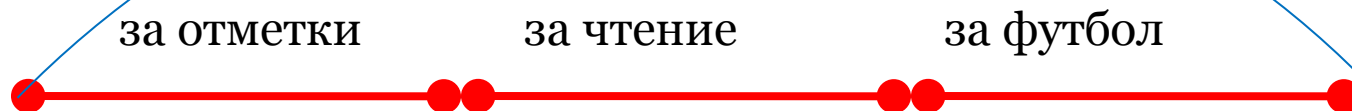




1)  $2 + 6 = 8$  (р.)

2)  $2 + 8 = 10$  (р.)

Ответ: 10 раз.



В.

4

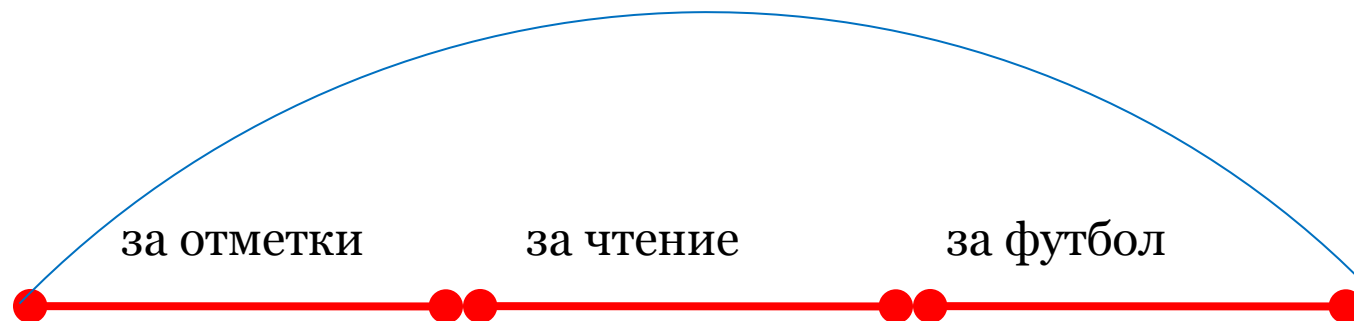
2

?

1)  $4 + 2 = 6$  (р.)

2)  $8 - 6 = 2$  (р.)

Ответ: 2 раза.



В.

4

2

?

1)  $4 + 2 = 6$ (р.)

2)  $8 - 6 = 2$  (р.)

Ответ: 2раза.

1)  $8 - 4 = 4$ (р.)

2)  $4 - 2 = 2$  (р.)

Ответ: 2раза.

*Спасибо!*