



Федеральный закон «О развитии малого и среднего предпринимательства в Российской Федерации» от 24.07.2007 № 209-ФЗ

Статья 5. Федеральные статистические наблюдения за деятельностью субъектов малого и среднего предпринимательства

1. Федеральные статистические наблюдения за деятельностью субъектов малого и среднего предпринимательства в Российской Федерации осуществляются путем проведения сплошных статистических наблюдений за деятельностью субъектов малого и среднего предпринимательства и выборочных статистических наблюдений за деятельностью отдельных субъектов малого и среднего предпринимательства на основе представительной (репрезентативной) выборки.
2. Сплошные статистические наблюдения за деятельностью субъектов малого и среднего предпринимательства проводятся **один раз**



Объектами сплошного наблюдения являются хозяйствующие субъекты, отвечающие требованиям статьи 4 Федерального закона «О развитии малого и среднего предпринимательства в Российской Федерации» от 24.07.2007 № 209-ФЗ:

- **коммерческие организации и потребительские кооперативы, внесенные в Единый государственный реестр юридических лиц**
- **физические лица, осуществляющие предпринимательскую деятельность без образования юридического лица, прошедшие государственную регистрацию в качестве индивидуальных предпринимателей и внесенные в Единый государственный реестр индивидуальных предпринимателей**



Условия отнесения к субъектам малого и среднего предпринимательства, установленные ст. 4 Федерального закона от 24.07.2007 №209-ФЗ «О развитии малого и среднего предпринимательства в Российской Федерации»

Структура уставного капитала
(только для юридических лиц)

суммарная доля участия

- Российской Федерации,
- субъектов Российской Федерации,
- муниципальных образований,
- иностранных юридических лиц, иностранных граждан,
- общественных и религиозных организаций (объединений),
- благотворительных и иных фондов в уставном (складочном) капитале (паевом фонде) **не должна превышать двадцать пять процентов** (за исключением активов акционерных инвестиционных фондов и закрытых паевых инвестиционных фондов), **доля участия**, принадлежащая одному или нескольким юридическим лицам, не являющимся субъектами малого и среднего предпринимательства, **не должна превышать двадцать пять процентов**

Средняя численность работников за предшествующий календарный год не должна превышать следующие предельные значения

Средние предприятия
От 101 до 250 человек

Малые предприятия
До 100 человек, из них

Микро предприятия
До 15 человек

Предельные значения выручки от реализации товаров (работ, услуг) установлены постановлением Правительства Российской Федерации от 22.07.08 №556

Средние предприятия
От 400 до 1000 млн. руб.

Малые предприятия
От 60 до 400 млн. руб.

Микро-предприятия
До 60 млн. руб.

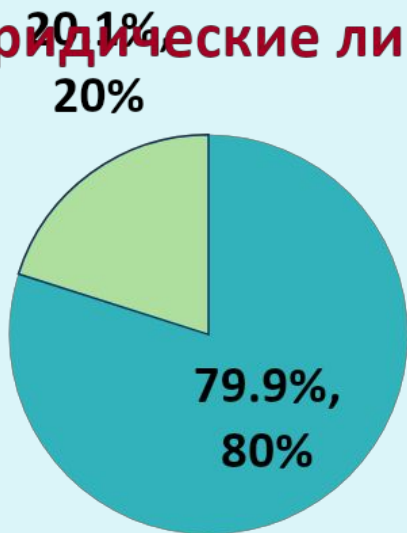


Структура зарегистрированных юридических лиц на конец 2010 года по категориям, процентов

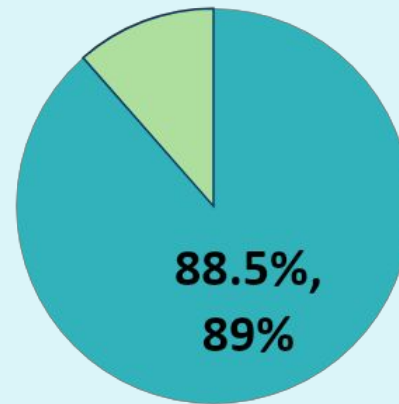




Юридические лица



Индивидуальные предприниматели



- Получено отчетов, процентов
 - Не получено отчетов, процентов
- Ожидаемое число отчетов**

14 840	Число полученных отчетов	45 563
11 853	Число неполученных отчетов	40 326
2 987		5 237



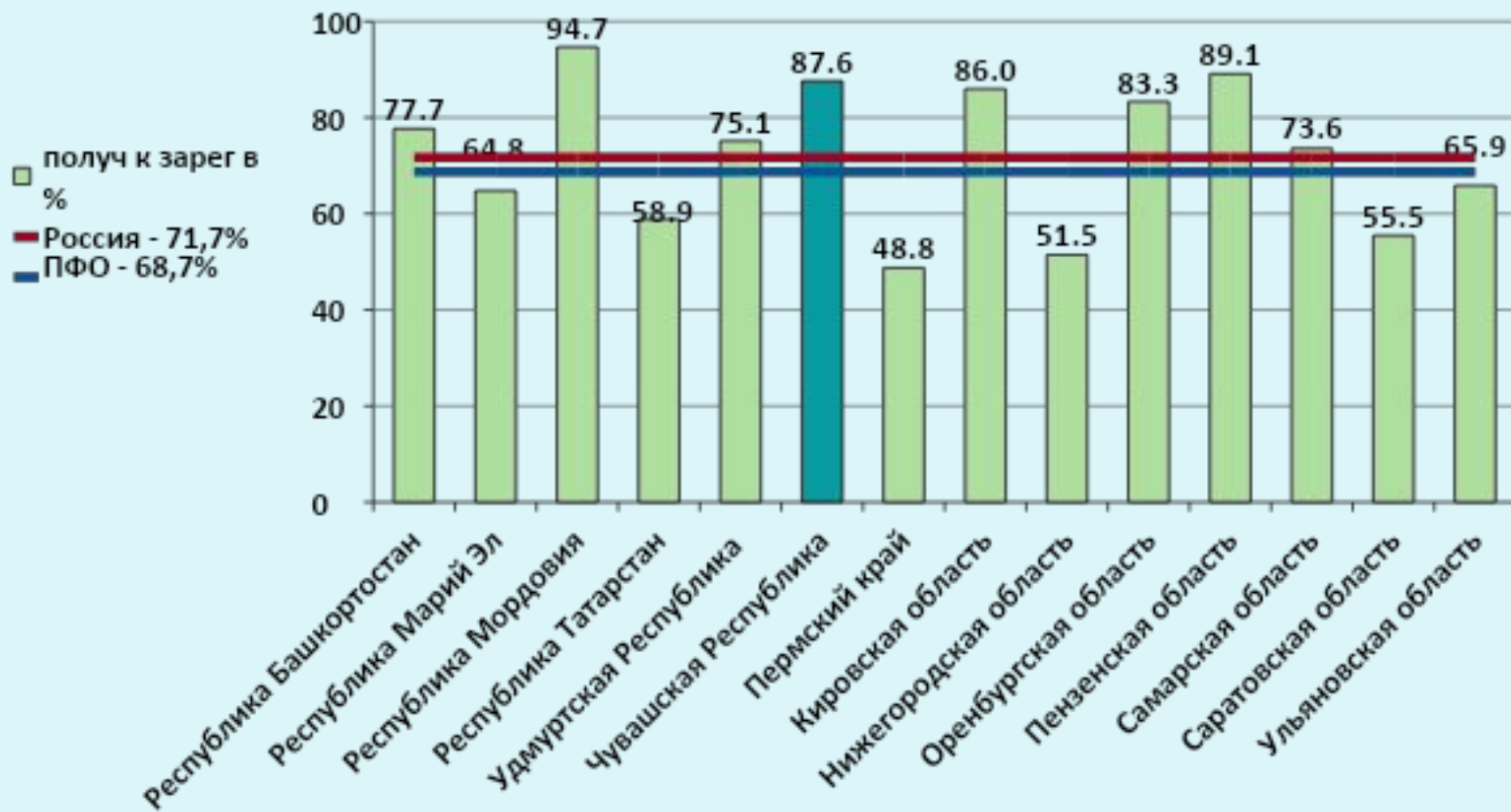
Удельный вес полученных отчетов от общего количества малых предприятий, подлежащих наблюдению, процентов

■ получ к зарег
в %
■ ПФО - 72,0%
■ Россия - 65,3%



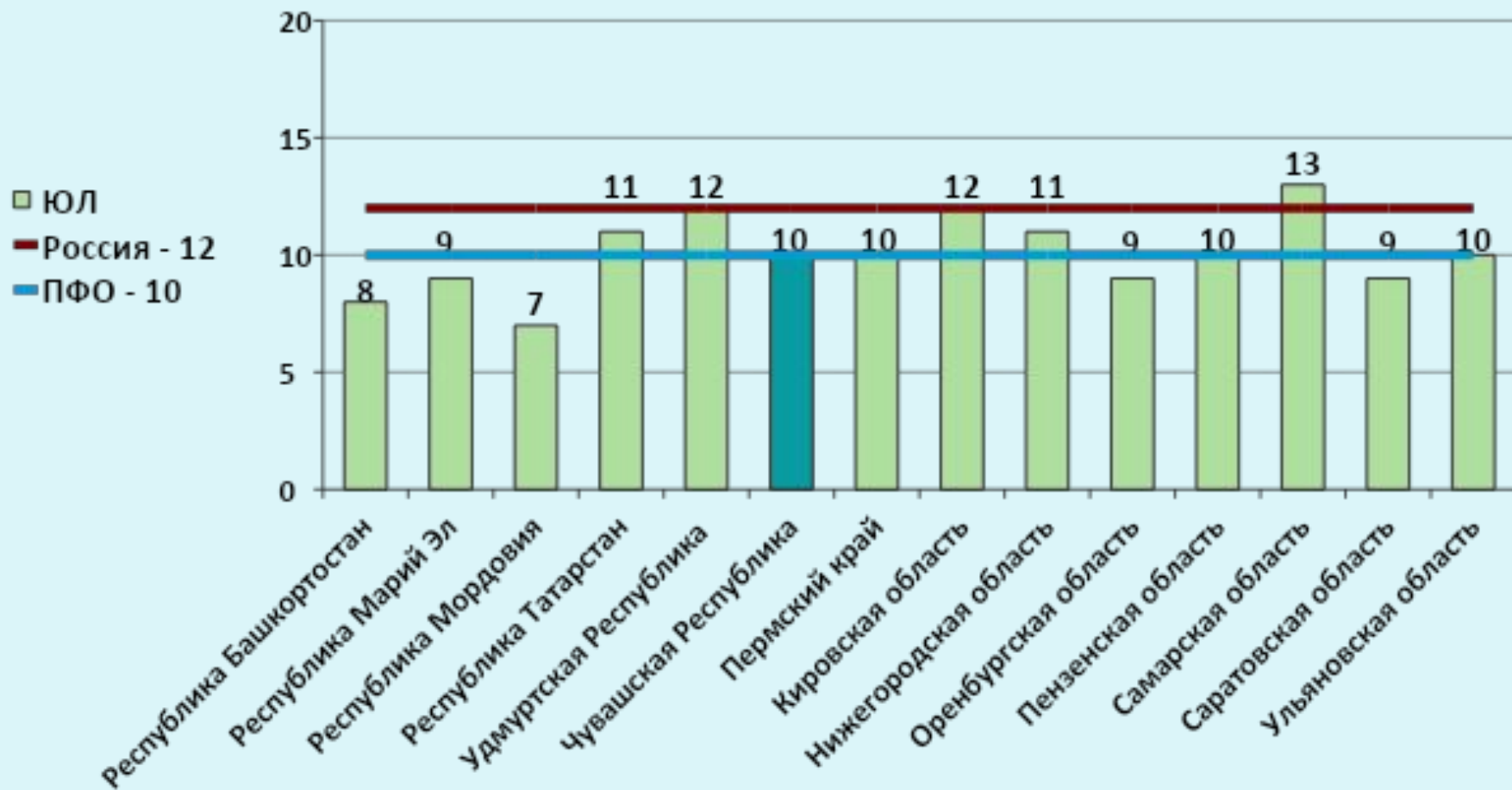


Удельный вес полученных отчетов от общего количества зарегистрированных индивидуальных предпринимателей, процентов



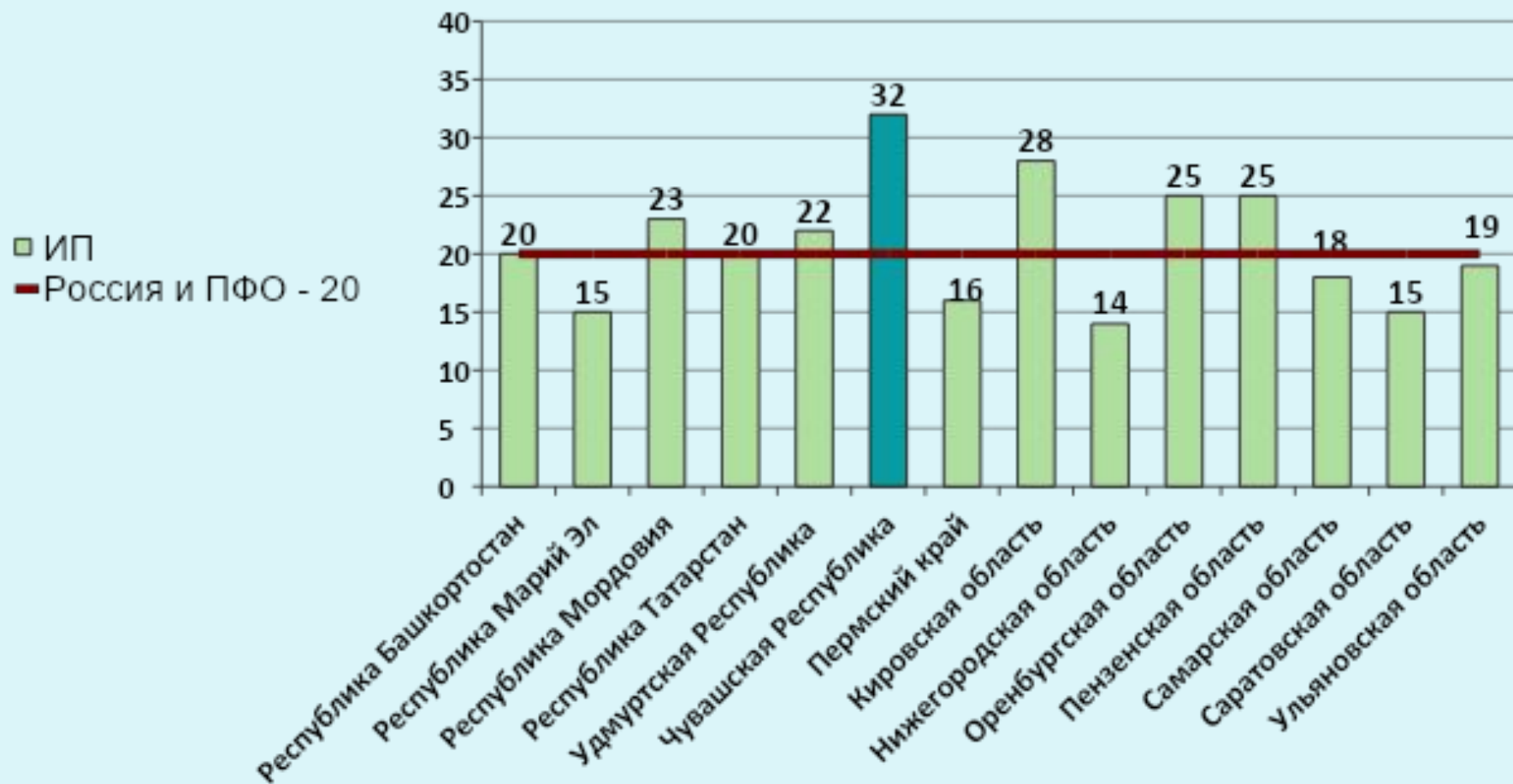


Количество малых и средних предприятий в расчете на 1000 человек населения по субъектам Приволжского федерального округа, единиц





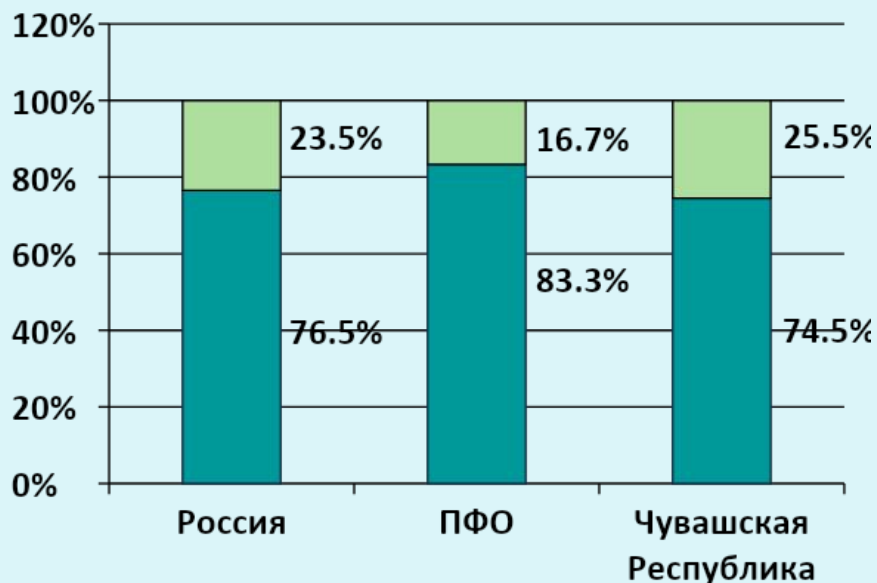
Количество индивидуальных предпринимателей в расчете на 1000 человек населения по субъектам Приволжского федерального округа , единиц



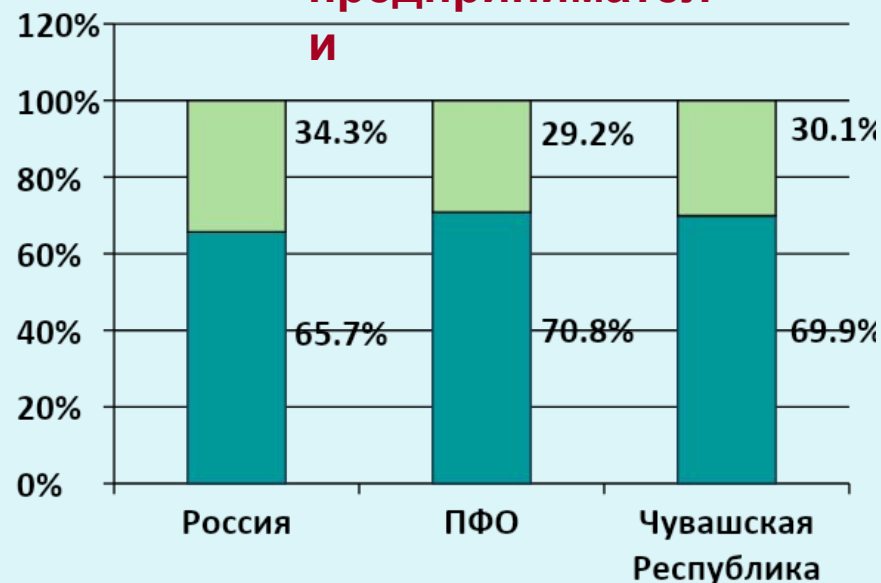


Распределение субъектов малого предпринимательства по наличию экономических показателей в отчете, процентов

Юридические лица



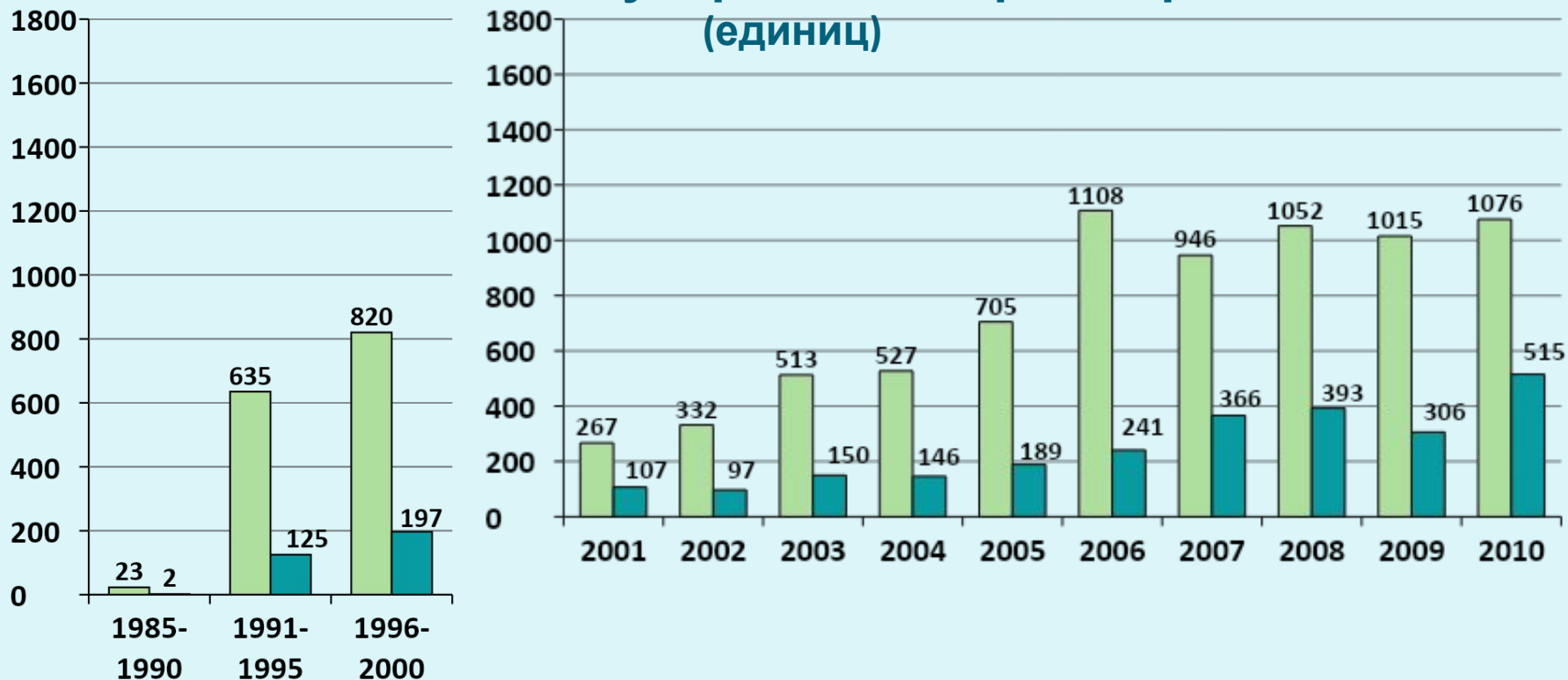
Индивидуальные предприниматели



- Получено отчетов с экономическими показателями
- Получено отчетов без экономических показателей



Распределение малых предприятий, предоставивших отчеты, отчеты, по дате их государственной регистрации



- Получено отчетов с экономическими показателями
- Получено отчетов без экономических показателей



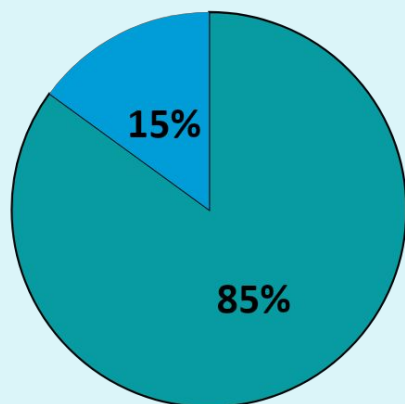
Распределение индивидуальных предпринимателей, предоставивших отчеты, по дате их государственной регистрации



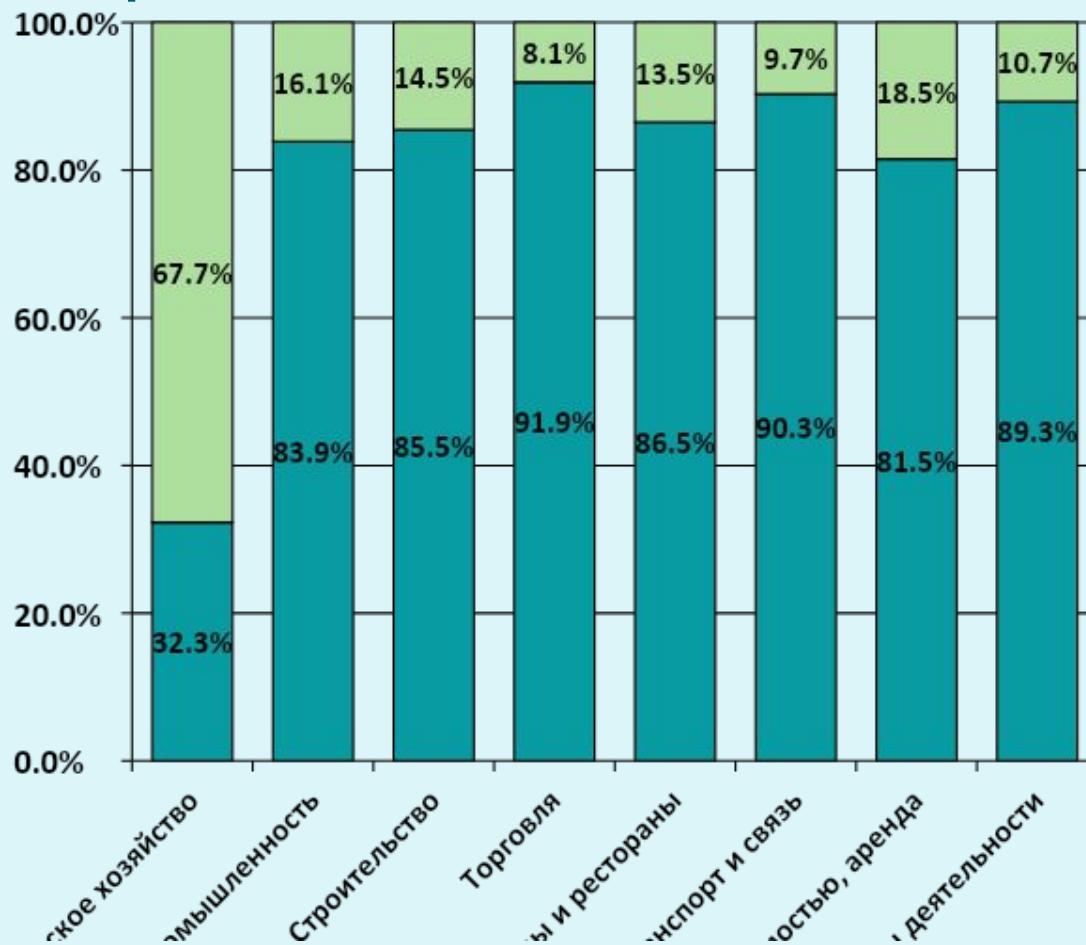
- Индивидуальные предприниматели, осуществлявшие деятельность
- Индивидуальные предприниматели, не осуществлявшие деятельность



Распределение малых предприятий, располагавших площадями, на имеющих собственные и арендуемые помещения, процентов

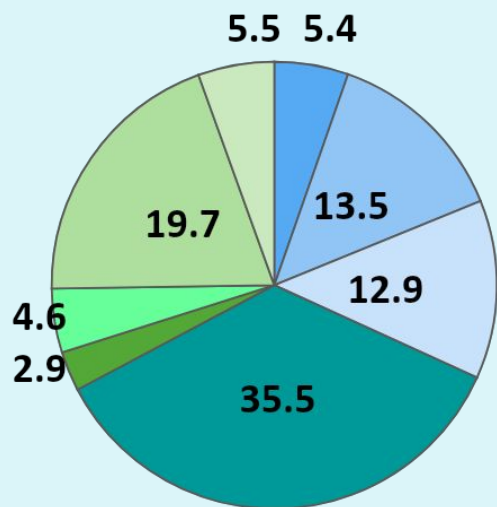


- Предприятия, арендующие помещения
- Предприятия, имеющие собственные помещения





Структура малого и среднего предпринимательства по видам экономической деятельности, процентов

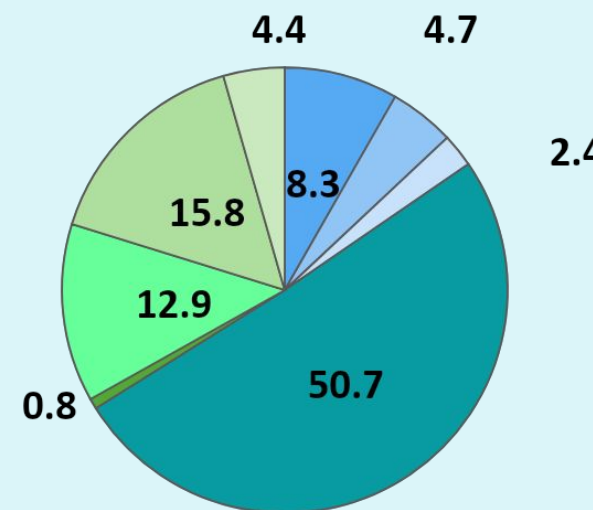


Количество юридических лиц

- СЕЛЬСКОЕ ХОЗЯЙСТВО, ОХОТА И ЛЕСНОЕ ХОЗЯЙСТВО
- ДОБЫЧА ПОЛЕЗНЫХ ИСКОПАЕМЫХ; ОБРАБАТЫВАЮЩИЕ ПРОИЗВОДСТВА; ПРОИЗВОДСТВО И РАСПРЕДЕЛЕНИЕ ЭЛЕКТРОЭНЕРГИИ, ГАЗА И ВОДЫ
- СТРОИТЕЛЬСТВО

ТОРГОВЛЯ И УСЛУГИ:

- ОПТОВАЯ И РОЗНИЧНАЯ ТОРГОВЛЯ; РЕМОНТ АВТОТРАНСПОРТНЫХ СРЕДСТВ, МОТОЦИКЛОВ, БЫТОВЫХ ИЗДЕЛИЙ И ПРЕДМЕТОВ ЛИЧНОГО ПОЛЬЗОВАНИЯ
- ГОСТИНИЦЫ И РЕСТОРАНЫ
- ТРАНСПОРТ И СВЯЗЬ
- ОПЕРАЦИИ С НЕДВИЖИМЫМ ИМУЩЕСТВОМ, АРЕНДА И ПРЕДОСТАВЛЕНИЕ УСЛУГ
- ПРОЧИЕ ВИДЫ ЭКОНОМИЧЕСКОЙ ДЕЯТЕЛЬНОСТИ



Количество индивидуальных предпринимателей



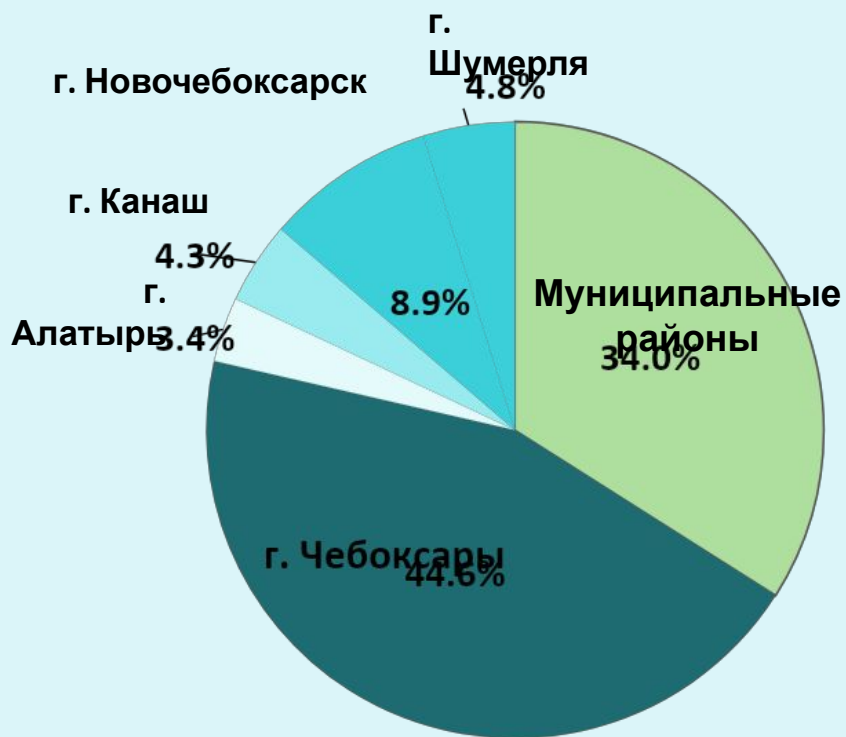
Количество малых предприятий, предоставивших отчеты, в разрезе муниципальных районов и городских округов Чувашской Республики



	Количество МП, единиц	Количество МП в расчете на 1000 человек населения, единиц
Чувашская Республика	11853	9
г.Чебоксары	8035	17
г.Алатырь	142	4
г.Канаш	339	7
г.Новочебоксарск	801	6
г.Шумерля	138	4
Алатырский	47	3
Аликовский	72	4
Батыревский	151	4
Вурнарский	134	4
Ибресинский	132	5
Канашский	149	4
Козловский	92	4
Комсомольский	125	5
Красноармейский	106	7
Красночетайский	49	3
Мариинско-Посадский	102	4
Моргаушский	128	4
Порецкий	68	5
Урмарский	117	5
Цивильский	171	5
Чебоксарский	354	6
Шемуршинский	41	3
Шумерлинский	46	4
Ядринский	149	5
Яльчикский	108	5
Янтиковский	57	3



Количество индивидуальных предпринимателей, предоставивших отчеты, в разрезе муниципальных районов и городских округов Чувашской Республики



	Количество ИП, единиц	Количество ИП в расчете на 1000 человек населения, единиц
Чувашская Республика	40326	32
г.Чебоксары	17994	39
г.Алатырь	1355	35
г.Канаш	1746	38
г.Новочебоксарск	3570	29
г.Шумерля	1947	61
Алатырский	315	18
Аликовский	478	26
Батыревский	1159	30
Вурнарский	747	21
Ибресинский	622	24
Канашский	863	22
Козловский	478	22
Комсомольский	719	27
Красноармейский	361	22
Красночетайский	381	22
Мариинско-Посадский	580	24
Моргаушский	802	23
Порецкий	347	25
Урмарский	777	31
Цивильский	1058	29
Чебоксарский	1419	23
Шемуршинский	456	31
Шумерлинский	404	37
Ядринский	690	23
Яльчикский	679	33
Янтиковский	379	23



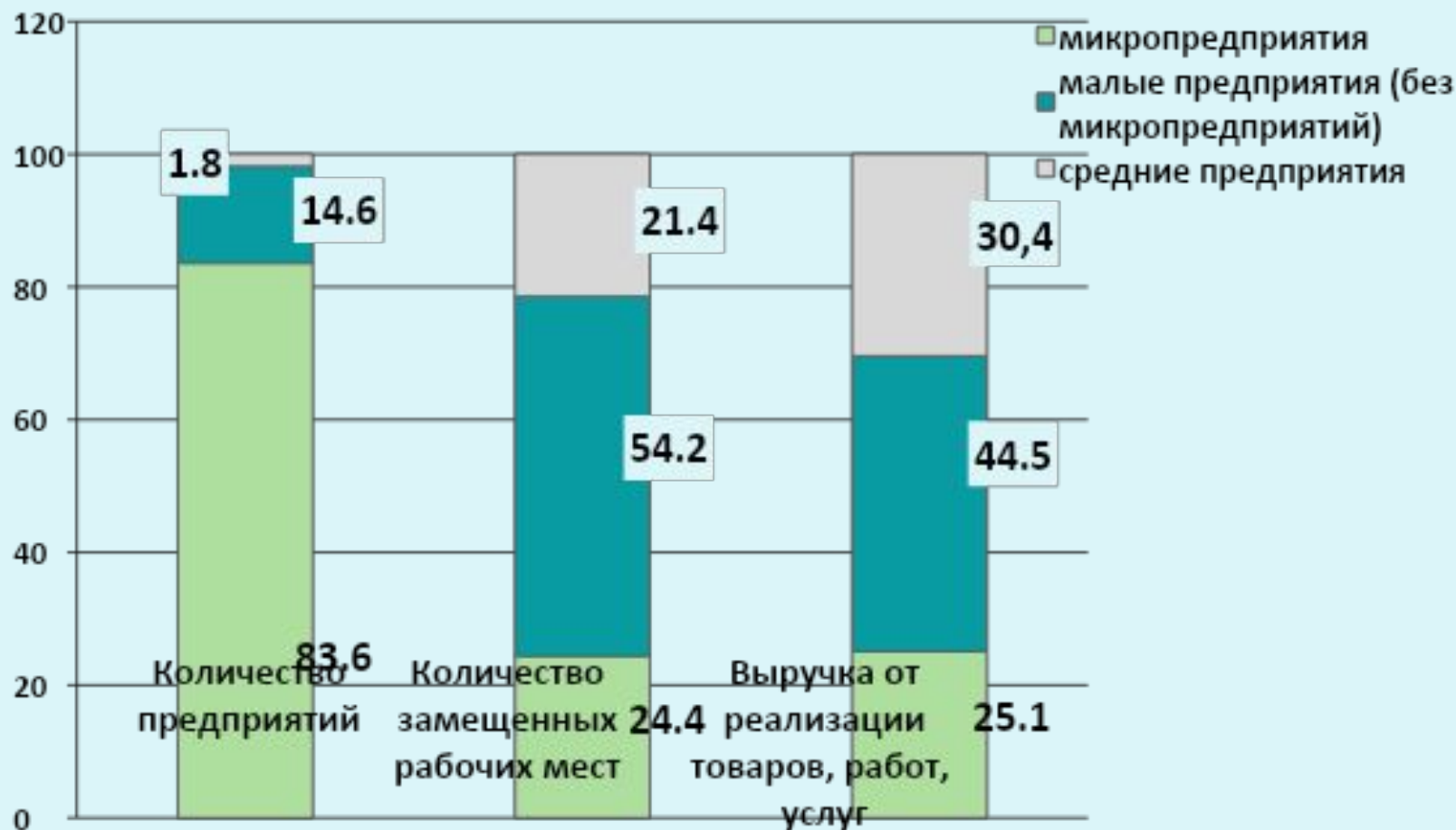
Основные показатели деятельности малых и средних предприятий

	Всего	в том числе по категориям		
		средние предприятия	малые предприятия	микро-предприятия
Количество предприятий, осуществляющих, приостановивших и не начавших деятельность, единиц	12015	218	1752	10045
из них осуществляющих деятельность	9007	218	1752	7037
Число замещенных рабочих мест, тыс. единиц	115,8	24,8	62,7	28,2
Выручка от реализации товаров (работ, услуг) без сумм налогов и аналогичных обязательных платежей, млрд. рублей	130,6	39,8	58,1	32,7
Инвестиции в основной капитал, млрд. рублей	4,8	1,8	2,0	1,0
Наличие собственных основных средств на конец 2010 года по полной учетной стоимости, млрд. рублей	31,3	9,8	13,6	7,9

Расхождения между итогом и суммой слагаемых обусловлены округлением данных



Распределение основных показателей деятельности юридических лиц по категориям , процентов





Основные показатели деятельности индивидуальных предпринимателей

	Всего	в том числе по категориям		
		средние предприятия	малые предприятия	микро-предприятия
Количество индивидуальных предпринимателей, осуществляющих, приостановивших и не начавших деятельность, единиц	39646	6	288	39352
из них осуществляющих деятельность	27720	6	288	27426
Число замещенных рабочих мест, тыс. единиц ¹⁾	56,1	0,8	8,6	46,7
Выручка от реализации товаров (работ, услуг) с учетом налогов и аналогичных обязательных платежей, млрд. рублей	38,6	3,1	11,6	23,9
Инвестиции в основной капитал, млн. рублей	731	78	90	563
Наличие собственных основных средств на конец 2010 года по полной учетной стоимости, млрд. рублей	8,4	0,4	1,1	6,9

¹⁾ Включая работодателей, партнеров и наемных работников.

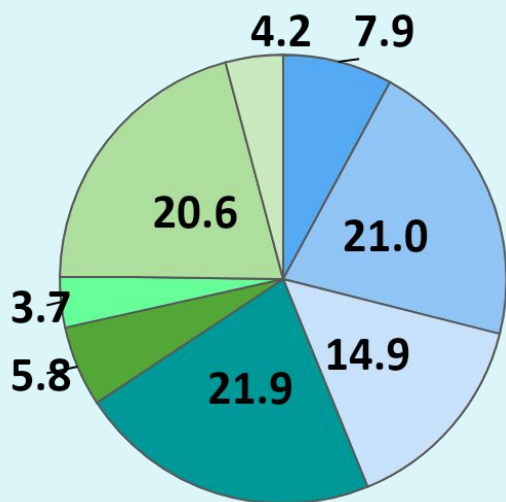


Средние размеры субъектов малого и среднего предпринимательства

	Средняя численность работников в расчете на 1 предприятие, человек			Выручка от реализации товаров (работ, услуг) в расчете на 1 предприятие, млн. руб		
	Росси я	ПФО	ЧР	Росси я	ПФО	ЧР
Юридические лица						
Средние предприятия	101	109	114	282,8	230,1	182,3
Малые предприятия (без микропредприятий)	32	35	36	58,4	45,4	33,2
Микропредприятия	4	4	4	5,6	4,7	4,7
Индивидуальные предприниматели						
	3	3	2	2,4	2,1	1,4



Структура замещенных рабочих мест на малых и средних предприятиях по видам экономической деятельности, процентов

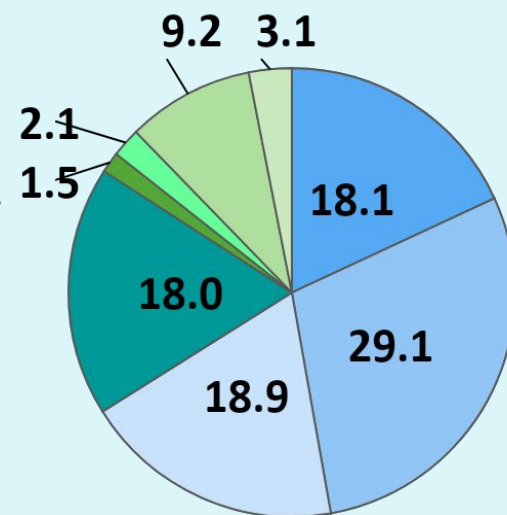


Количество замещенных рабочих мест на малых предприятиях (включая микропредприятия)

- СЕЛЬСКОЕ ХОЗЯЙСТВО, ОХОТА И ЛЕСНОЕ ХОЗЯЙСТВО
- ДОБЫЧА ПОЛЕЗНЫХ ИСКОПАЕМЫХ; ОБРАБАТЫВАЮЩИЕ ПРОИЗВОДСТВА; ПРОИЗВОДСТВО И РАСПРЕДЕЛЕНИЕ ЭЛЕКТРОЭНЕРГИИ, ГАЗА И ВОДЫ
- СТРОИТЕЛЬСТВО

ТОРГОВЛЯ И УСЛУГИ:

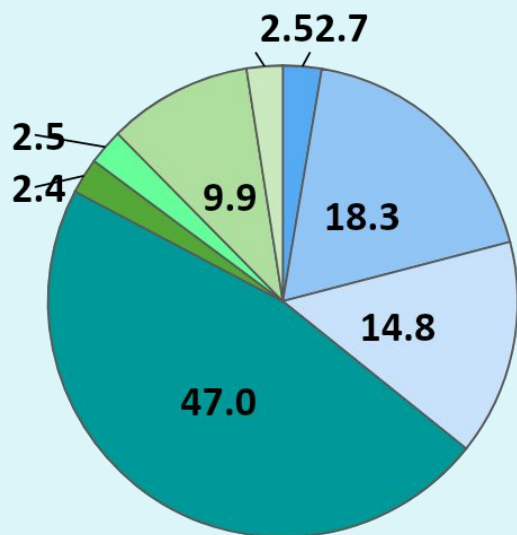
- ОПТОВАЯ И РОЗНИЧНАЯ ТОРГОВЛЯ; РЕМОНТ АВТОТРАНСПОРТНЫХ СРЕДСТВ, МОТОЦИКЛОВ, БЫТОВЫХ ИЗДЕЛИЙ И ПРЕДМЕТОВ ЛИЧНОГО ПОЛЬЗОВАНИЯ
- ГОСТИНИЦЫ И РЕСТОРАНЫ
- ТРАНСПОРТ И СВЯЗЬ
- ОПЕРАЦИИ С НЕДВИЖИМЫМ ИМУЩЕСТВОМ, АРЕНДА И ПРЕДОСТАВЛЕНИЕ УСЛУГ
- ПРОЧИЕ ВИДЫ ЭКОНОМИЧЕСКОЙ ДЕЯТЕЛЬНОСТИ



Количество замещенных рабочих мест на средних предприятиях



Структура выручки малого и среднего предпринимательства по видам экономической деятельности, процентов

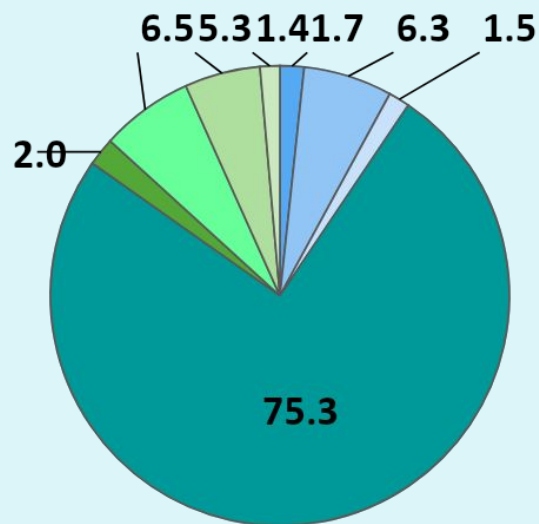


Выручка юридических лиц

- СЕЛЬСКОЕ ХОЗЯЙСТВО, ОХОТА И ЛЕСНОЕ ХОЗЯЙСТВО
- ДОБЫЧА ПОЛЕЗНЫХ ИСКОПАЕМЫХ; ОБРАБАТЫВАЮЩИЕ ПРОИЗВОДСТВА; ПРОИЗВОДСТВО И РАСПРЕДЕЛЕНИЕ ЭЛЕКТРОЭНЕРГИИ, ГАЗА И ВОДЫ
- СТРОИТЕЛЬСТВО

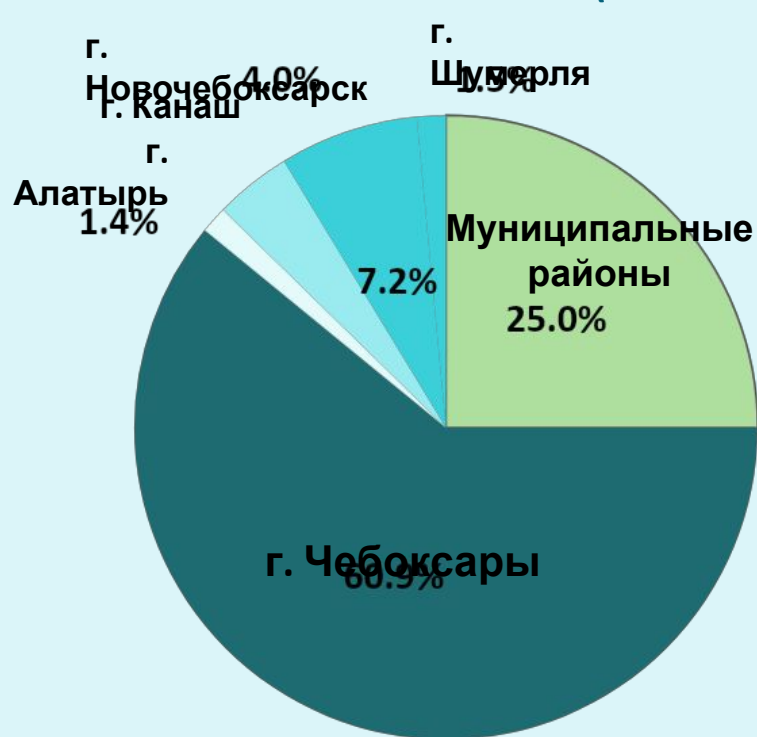
ТОРГОВЛЯ И УСЛУГИ:

- ОПТОВАЯ И РОЗНИЧНАЯ ТОРГОВЛЯ; РЕМОНТ АВТОТРАНСПОРТНЫХ СРЕДСТВ, МОТОЦИКЛОВ, БЫТОВЫХ ИЗДЕЛИЙ И ПРЕДМЕТОВ ЛИЧНОГО ПОЛЬЗОВАНИЯ
- ГОСТИНИЦЫ И РЕСТОРАНЫ
- ТРАНСПОРТ И СВЯЗЬ
- ОПЕРАЦИИ С НЕДВИЖИМЫМ ИМУЩЕСТВОМ, АРЕНДА И ПРЕДОСТАВЛЕНИЕ УСЛУГ
- ПРОЧИЕ ВИДЫ ЭКОНОМИЧЕСКОЙ ДЕЯТЕЛЬНОСТИ



Выручка индивидуальных предпринимателей

Распределение замещенных рабочих мест и выручки малых предприятий, предоставивших отчеты, по муниципальным районам и городским округам Чувашской Республики, процентов (включая микропредприятия)



Число замещенных рабочих мест

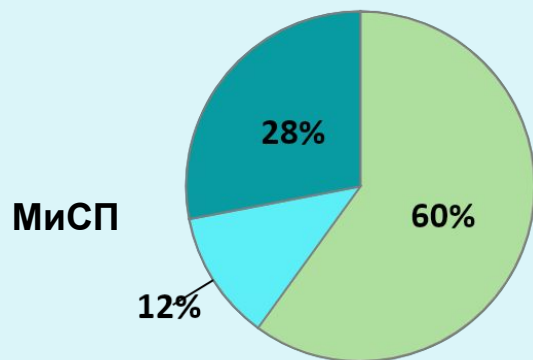


Выручка от реализации товаров, работ и услуг

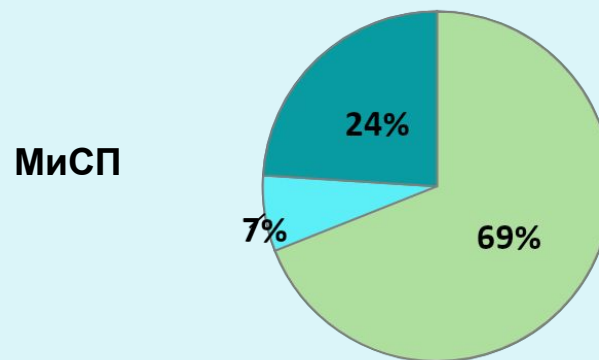


Доли малых и средних предприятий (МисП) в основных экономических показателях, процентов

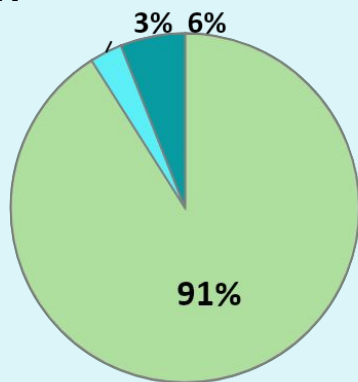
Оборот организаций



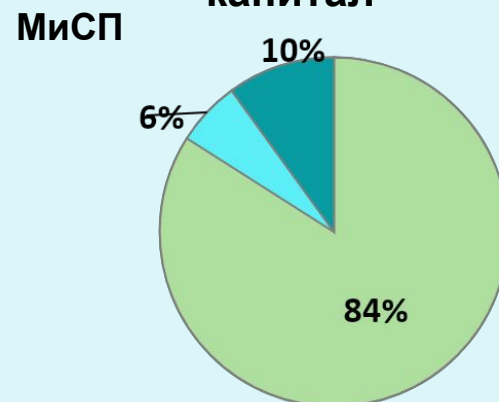
Количество замещенных рабочих мест



Основные фонды МисП

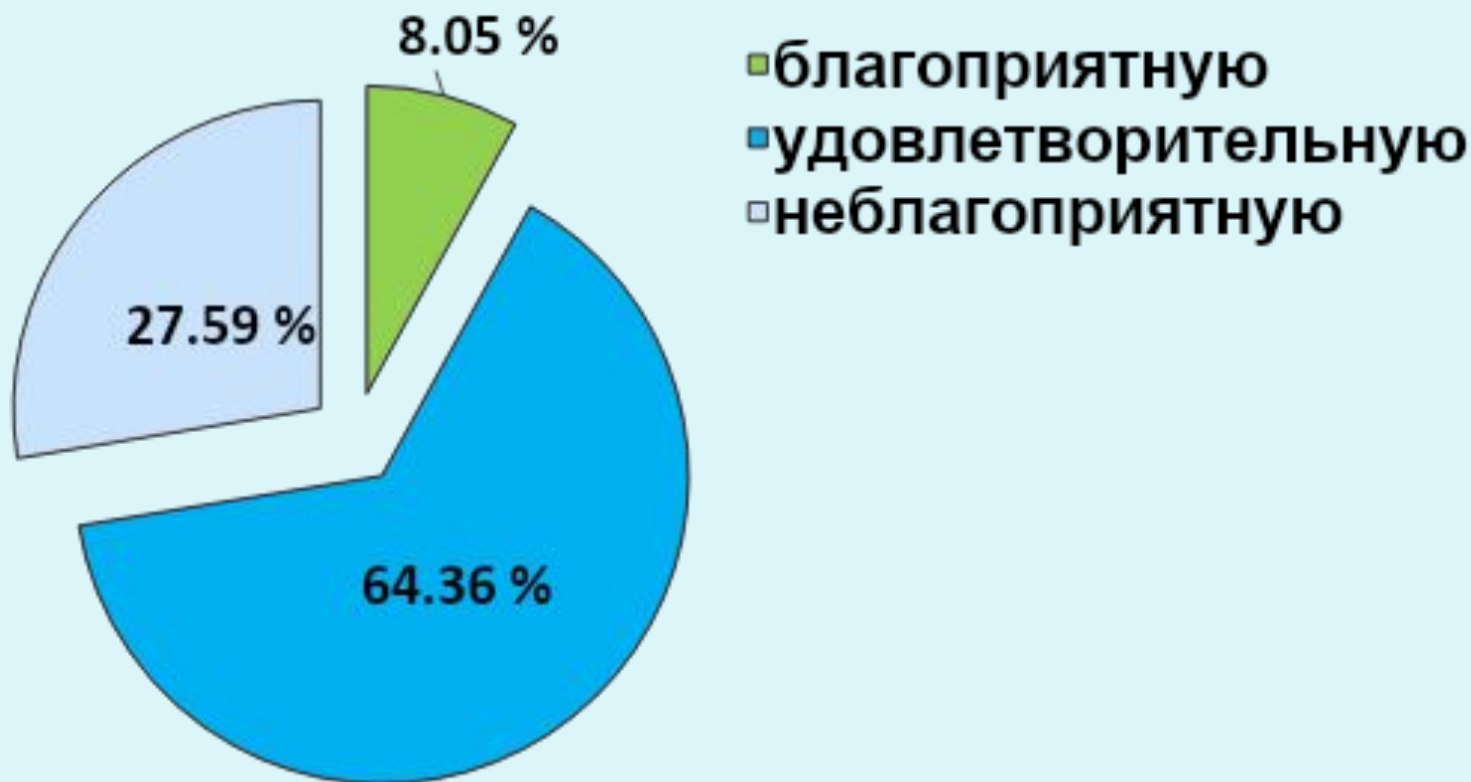


Инвестиции в основной капитал МисП



- МАЛЫЕ ПРЕДПРИЯТИЯ (ВКЛЮЧАЯ МИКРОПРЕДПРИЯТИЯ)
- СРЕДНИЕ ПРЕДПРИЯТИЯ

**Удельный вес предприятий (в процентах),
оценивших экономическую ситуацию в своей
организации как:**



Удельный вес предприятий (в процентах), указавших наиболее важные факторы, ограничивающие развитие деятельности своей организации:

