


Дриптан[®]

Driptane[®]



5

оксибутинин, 30 таблеток по 5 мг

Для лечения недержания мочи



SOLVAY
PHARMA



«Хорошее мочеиспускание –
это единственное
удовольствие, которое можно
получить, не испытывая потом
угрызений совести»

Иммануил Кант

Эпидемиология

- 12% - 22% населения земного шара (553 миллиона человек страдают от проблемы недержания мочи)
- Частота патологии в популяции увеличивается с возрастом
- Страдают 25% всех пациентов старше 65 лет

У мужчин после 60 лет отмечается неуклонный рост недержания мочи



Недержание мочи у мужчин...

- Операции на простате
- Инфекции мочевого пузыря и нижних мочевых путей
- Травма головного или спинного мозга
- Интоксикация организма
- Стресс

После 60 лет у мужчин отмечается тенденция к постоянному росту заболеваемости



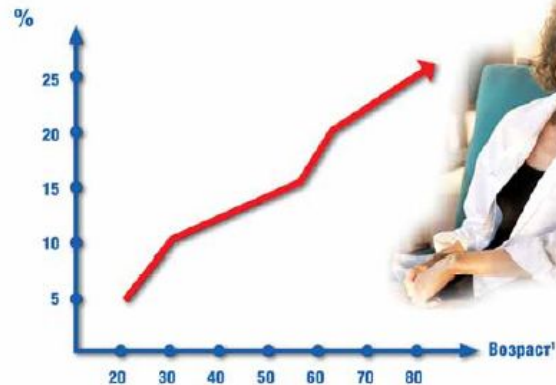
Симптомы недержания мочи встречаются у 58,8 % пациенток климактерического периода в связи с наступлением климактерия



Недержание мочи встречается у 58,8% пациенток климактерического периода

Прогрессирующее снижение уровня эстрогенов

- Атрофия эпителия
 - Изменяются свойства коллагена, эластичность соединительной ткани
- ↓
- Атрофические вагиниты
 - Атрофические цистоуретриты
 - Смешанный тип недержания мочи



Недержание мочи, связанное с нарушением функции детрузора.

ГиперАктивный Мочевой Пузырь. (ГАМП)

- Наиболее часто встречающееся нарушение мочеиспускания
- ГАМП страдают 50-100 миллионов человек во всем мире
- Около 20% взрослого населения России страдает ГАМП
- В возрасте старше 60 лет у женщин частота ГАМП уменьшается, а у мужчин отмечается тенденция к постоянному росту заболеваемости

ГиперАктивный Мочевой Пузырь. (ГАМП)

- ГАМП – это «непослушный» мочевой пузырь, который ведет себя так, как сам пожелает: сокращается и опорожняется когда ему заблагорассудится



ГАМП – значительное снижение качества жизни

- Выраженные социальные ограничения
- Нарушение сна
- Проблемы в личной жизни
- Необходимость применения различных терапевтических средств



Количество пациентов, получающих полноценное лечение должно расти!

Лечение ГАМП.

Консервативное лечение

– основа терапии

- В первую очередь должна быть использована наиболее простая, наиболее щадящая и обратимая форма терапии, которая смогла бы удовлетворить потребностям лечения
- Терапия должна быть направлена на снятие незаторможенных сокращений детрузора
- В результате проводимой терапии должно происходить увеличение эффективного объема мочевого пузыря

Консервативное лечение ГАМП

- Обучение пациента контролировать время опорожнения мочевого пузыря по часам
- Медикаментозное лечение:
 - М-холинолитики – первая линия лечения ГАМП (возможно использовать как в монотерапии, так и в сочетании с другими препаратами)
 - Спазмолитики
 - Трициклические антидепрессанты
- Продолжительность курса – 3 месяца
- После окончания курса лечения эффект обычно сохраняется в течение нескольких месяцев, иногда дольше
- Если эффективность одного курса недостаточна – возможно проведение повторных курсов терапии

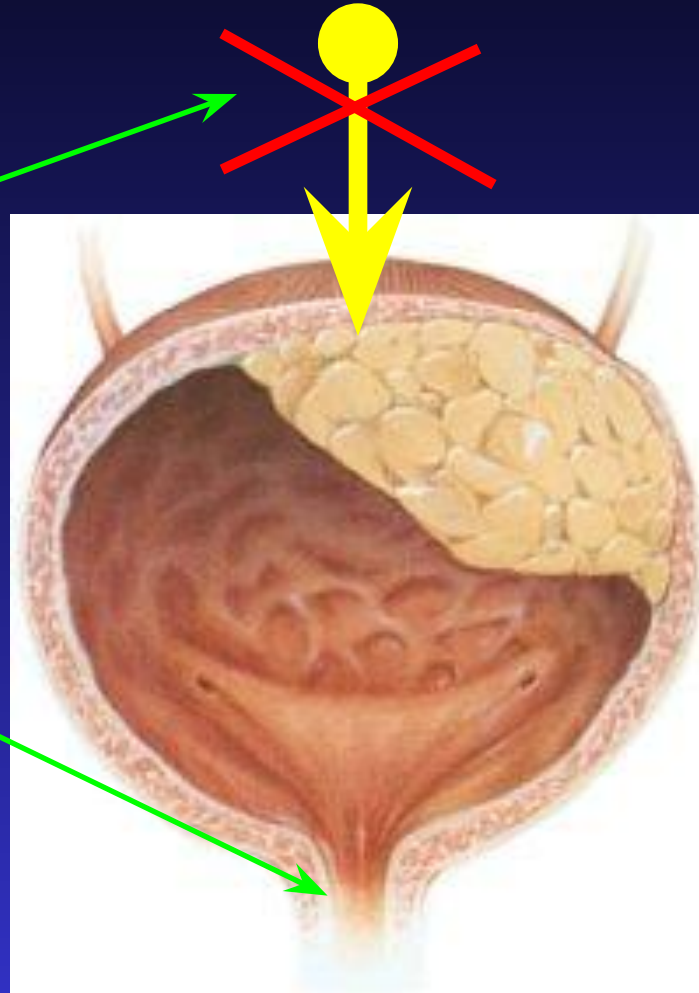


Дриптан:

двойное действие на мочевой пузырь

Прерывает
нерегулярные
раздражающие
импульсы со
стороны ЦНС

Урежает
мочеиспускание

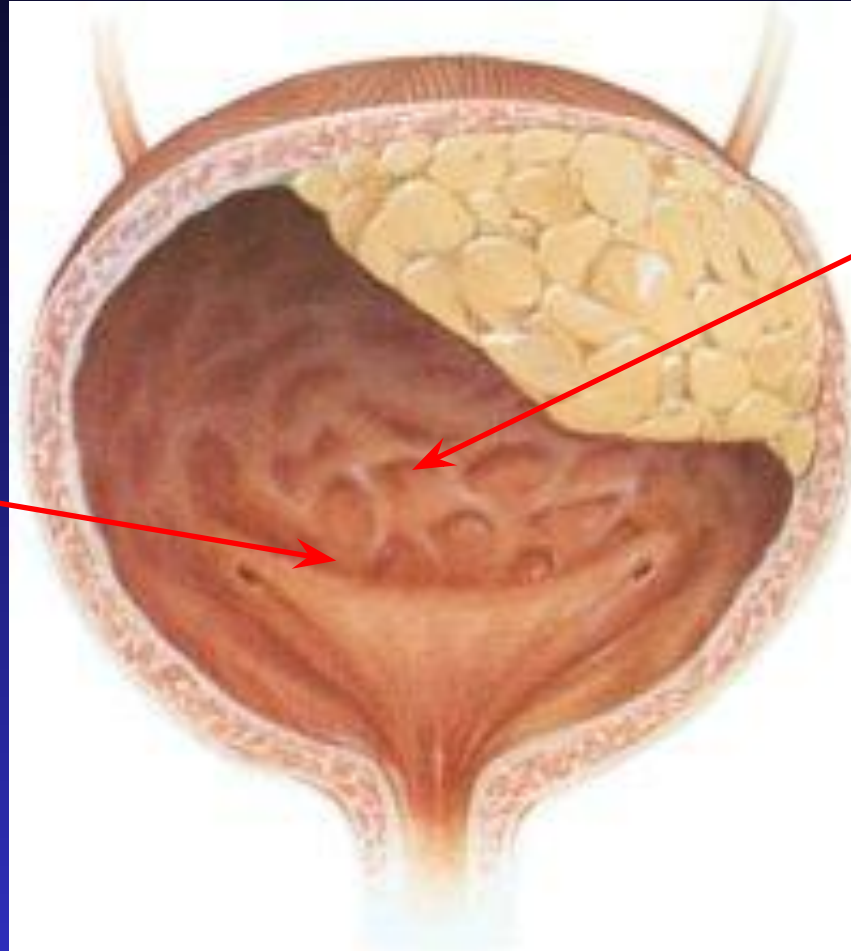




Дриптан:

двойное действие на мочевой пузырь

Увеличивает эффективный объем мочевого пузыря на 25%, способствует накоплению мочи



Расслабляющее действие на мышцу мочевого пузыря (подавляет сокращение гладких миоцитов детрузора)

Энурез – небольшая
проблема для человечества,
но огромная проблема для
ребенка!

И в наших силах ему помочь!

Энурез



Стойкое непроизвольное мочеиспускание
днем или ночью,
происходящее в нежелательный момент
или в неподходящем месте и несоответствующее
психологическому возрасту ребенка



Эпидемиология

- В возрасте 5 лет ночной энурез наблюдается у 15–20% детей
- К моменту поступления в школу - у 7–12%
- У 18-летних и взрослых частота ночного энуреза составляет 1–1,5%

Наиболее популярная гипотеза этиопатогенеза энуреза

Задержка созревания нервной
системы
с поздним становлением навыков
регуляции

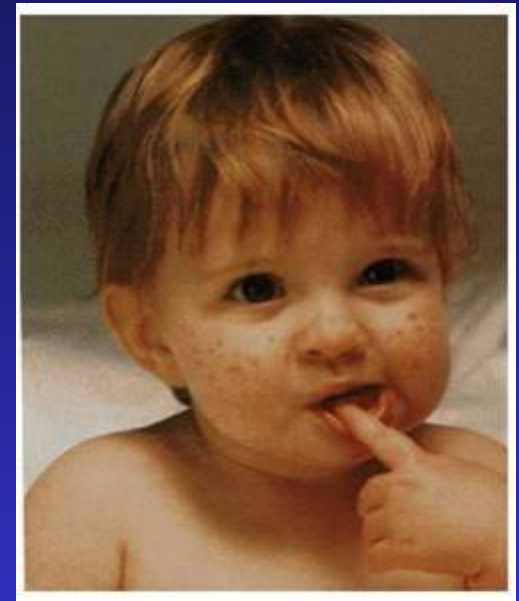
Причины энуреза



- Невроз (психические травмы)
- Генетические особенности
- «Неврозоподобные» состояния (гипоксическое поражение ЦНС)
- Урологическая патология
- Патология головного и спинного мозга
- Сочетание указанных видов патологии

Почему энурез необходимо лечить?

- Самоизлечение наступает в 15-20% случаев. К моменту призыва в армию сохраняется у 1,5% призывников
- У детей с энурезом часто возникают вторичные невроты, сохраняющиеся даже после излечения заболевания
- Выявлена закономерность: у взрослых мужчин с нарушением потенции часто в детстве наблюдался энурез



Лечение энуреза

- Ограничение употребления жидкости после 18 часов
- Освобождение мочевого пузыря перед сном
- ЛФК для укрепления мышц спины, живота, промежности
- Коррекция (модификация) поведения
 - Адекватная психотерапия (невроз, неврозоподобное состояния)
 - Лечебно-охранительный режим (спокойная обстановка, без перегрузок)
 - Ведение дневника мочеиспусканий
- Медикаментозная терапия

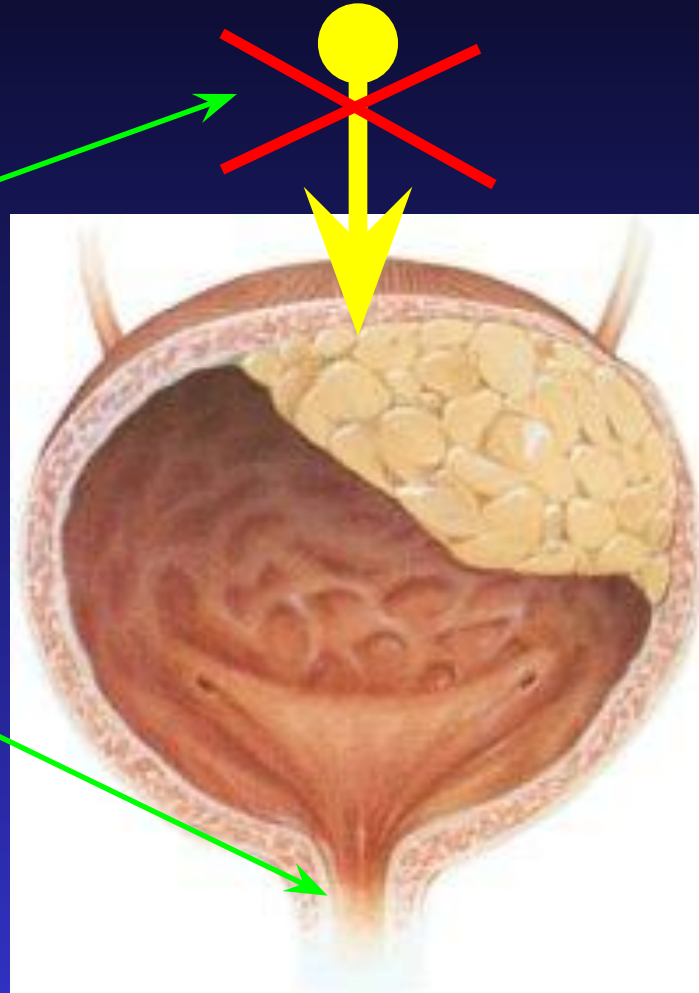


Дриптан:

двойное действие на мочевой пузырь

Прерывает
нерегулярные
раздражающие
импульсы со
стороны ЦНС

Урежает
мочеиспускание

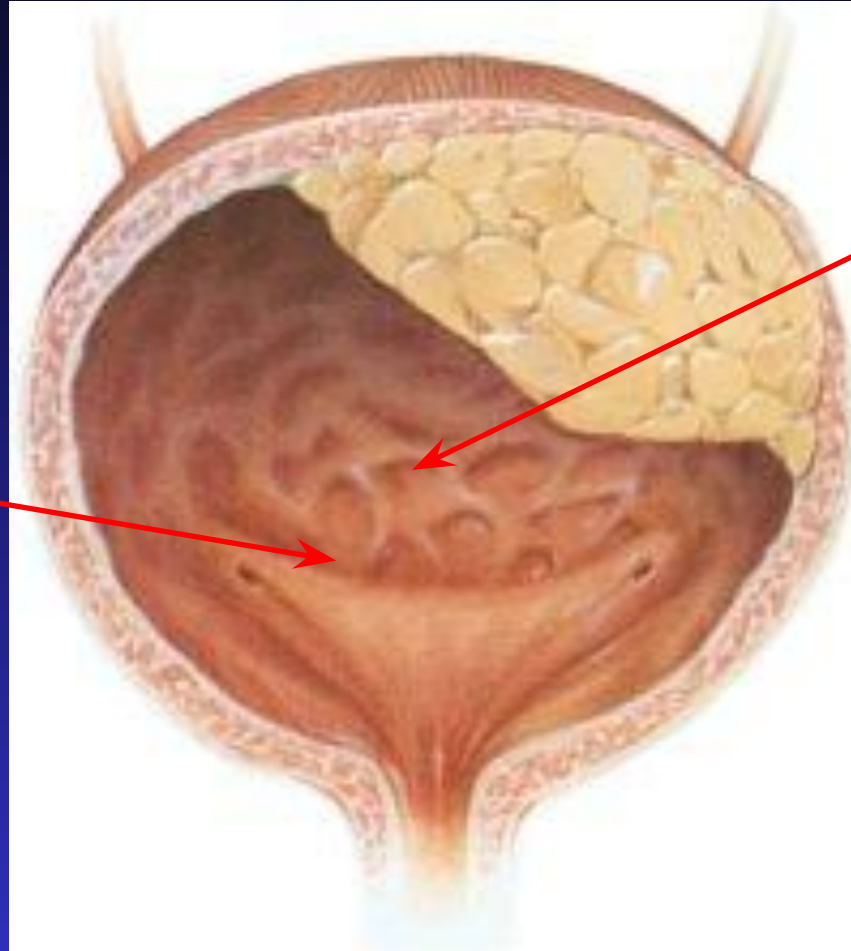





Дриптан:

двойное действие на мочевой пузырь

Увеличивает эффективный объем мочевого пузыря на 25%, способствует накоплению мочи



Расслабляющее действие на мышцу мочевого пузыря (подавляет сокращение гладких миоцитов детрузора)



Дриптан

Показания

- Недержание мочи, обусловленное нестабильностью функции мочевого пузыря нейрогенного характера (гиперрефлексия детрузора, например при рассеянном склерозе или *spina bifida*), либо идиопатической природы
- Ночной энурез у детей старше 5 лет (в виде монотерапии или в комбинации с другими лекарственными средствами)



Дриптан


- Начало действия – через 1 час
- Максимальный эффект – 3-6 часов
- Длительность действия 8-10 часов
- Антиспазматическое /антихолинергическое
- Быстрая элиминация
- Эффективность корректируется подбором дозы
- Можно назначать ребенку с 5-летнего возраста, когда недержание мочи уже считается болезнью



ДРИПТАН

ОКСИБУТИНИН

Дриптан® — «золотой» стандарт лечения недержания мочи



Дети старше 5 лет и пожилые	
Начало лечения	
Затем постепенно увеличить дозу в соответствии с клинической картиной	
Максимальная доза	
Взрослые	
Начало лечения	
Затем постепенно увеличить дозу в соответствии с клинической картиной	
Максимальная доза	

Дриптан – «золотой» стандарт лечения нарушений мочеиспускания у детей и взрослых

