


Составь схему слова

Правила игры



Омельченко Л.В.
Учитель-логопед МДОУ детский сад №19
г.Россошь Воронежской области

Правила игры

1

На игровом поле выбери картинку и нажми на нее

2

Откроется слайд с заданием

3

Составь схему слова, сложи слово из букв

4


Когда вернешься на слайд, картинка станет цветной

5


Снова выбирай картинку и т. д.

Начать
игру




Выбери картинку



Завершит
игру



К О Т




А Б В Г Д Е Ё Ж З И Й К Л М




Н О П Р С Т У Ф Х Ц Ч

Ш Щ Ъ Ы Ь Э Ю Я





Д О М




А Б В Г Д Е Ё Ж З И Й К Л М




Н О П Р С Т У Ф Х Ц Ч

Ш Щ Ъ Ы Ь Э Ю Я





Б Ы К








А Б В Г Д Е Ё Ж З И Й К Л М

Н О П Р С Т У Ф Х Ц Ч

Ш Щ Ъ Ы Ь Э Ю Я









У Т К И

А Б В Г Д Е Ё Ж З И Й К Л М

Н О П Р С Т У Ф Х Ц Ч

Ш Щ Ъ Ы Ь Э Ю Я






В О Л К

А Б В Г Д Е Ё Ж З И Й К Л М




Н О П Р С Т У Ф Х Ц Ч

Ш Щ Ъ Ы Ь Э Ю Я





П А У К




А Б В Г Д Е Ё Ж З И Й К Л М




Н О П Р С Т У Ф Х Ц Ч

Ш Щ Ъ Ы Ь Э Ю Я





Г Р А Ч




А Б В Г Д Е Ё Ж З И Й К Л М




Н О П Р С Т У Ф Х Ц Ч

Ш Щ Ъ Ы Ь Э Ю Я





С О С К А




А Б В Г Д Е Ё Ж З И Й К Л М

Н О П Р С Т У Ф Х Ц Ч

Ш Щ Ъ Ы Ь Э Ю Я



МОЛОДЕ Ц!



Использованные материалы

1. Картинки из игр «Гарфилд – малышам» , «Домашний логопед»

