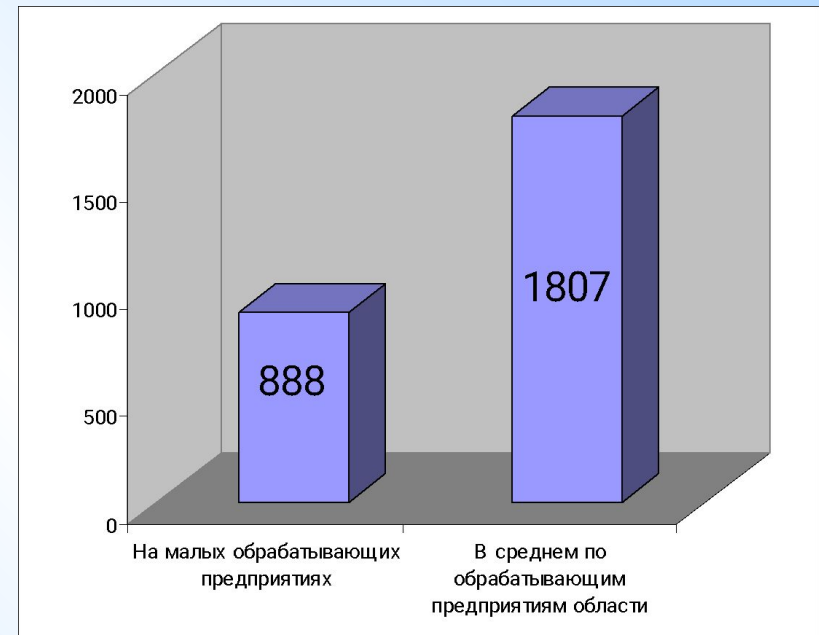


Результаты деятельности малого бизнеса

Регион, страна, республика	Доля малого бизнеса в ВРП (ВВП), %
Липецкая область	5,2
Республика Татарстан	27
Краснодарский край	27
Российская Федерация	17
США и Великобритания	50
Япония	55
Италия и Китай	60

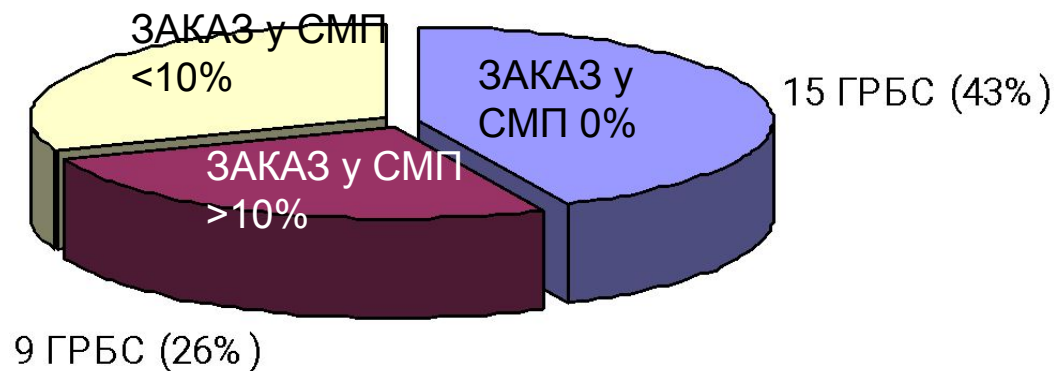
Производительность труда в промышленности Липецкой области (без учета черной металлургии), тыс.руб./чел.



По данным Росстата около 60% малых предприятий и 65% индивидуальных предпринимателей области работает в сфере торговли и услуг, 4% - в промышленности

Размещение заказа государственными заказчиками – главными распорядителями бюджетных средств у субъектов малого предпринимательства за I полугодие 2009г.

Областной заказ за I пол. 2009г. – 2,3 млрд. руб.,
Размещение заказа у субъектов малого предпринимательства – 195 млн. руб. (8%)



Размещение заказа государственными заказчиками – главными распорядителями бюджетных средств у субъектов малого предпринимательства за I полугодие 2009г.

№ п/п	Государственные заказчики - главные распорядители бюджетных средств, не размещавшие заказы у СМП	План размещения заказа у СМП на 2009 год		Фактическое размещение заказа у СМП за 1 пол. 2009г.	
		Всего, тыс.руб.	% от общей суммы заказа	Всего, тыс.руб.	% от общей суммы заказа
1	Уполномоченный по правам человека в Липецкой области	625 000	48	0	0
2	Управление административных органов Липецкой области	10 135 000	19	0	0
3	Инспекция Гостехнадзора Липецкой области	290 000	12	0	0
4	Инспекция Государственного строительного надзора Липецкой области	195 000	12	0	0
5	Государственная жилищная инспекция Липецкой области	264 000	10	0	0
6	Управление инвестиций и международных связей Липецкой области	600 000	17	0	0
7	Управление по охране, использованию объектов животного мира и водных биологических ресурсов ЛО	480 000	5	0	0
8	Липецкий областной Совет депутатов	185 000	2	0	0
9	Управление дорог и транспорта липецкой области	1 616 300	0,1	0	0
10	Управление энергетики, тарифов и ЖКХ ЛО	300 000	0,1	0	0
11	Избирательная комиссия Липецкой области	не предусмотрено проведение торгов и котировок	0	0	0
12	Управление потребительского рынка Липецкой области	не предусмотрено проведение торгов и котировок	0	0	0
13	Управление промышленности, развития малого и среднего бизнеса ЛО	не предусмотрено проведение торгов и котировок	0	0	0
14	Представительство администрации ЛО при Правительстве РФ	не предусмотрено проведение торгов и котировок	0	0	0
15	Управление внутренней политики Липецкой области (управление по связям с общественностью)	не предусмотрено проведение торгов и котировок		0	0

Размещение заказа государственными заказчиками – главными распорядителями бюджетных средств у субъектов малого предпринимательства за I полугодие 2009г.

**Объем размещения областного заказа за 1 полугодие 2009 г. – 2,3 млрд.руб.,
в том числе у субъектов малого предпринимательства – 195 млн. руб. (8%)**

№ п/п	Государственные заказчики - главные распорядители бюджетных средств, не размещавшие заказы у СМП	План размещения заказа у СМП на 2009 год		Фактическое размещение заказа у СМП за 1 пол. 2009г.	
		Всего, тыс.руб.	% от общей суммы заказа	Всего, тыс.руб.	% от общей суммы заказа
1	Уполномоченный по правам человека в Липецкой области	625 000	48	0	0
2	Управление административных органов Липецкой области	10 135 000	19	0	0
3	Инспекция Гостехнадзора Липецкой области	290 000	12	0	0
4	Инспекция Государственного строительного надзора Липецкой области	195 000	12	0	0
5	Государственная жилищная инспекция Липецкой области	264 000	10	0	0
6	Управление инвестиций и международных связей Липецкой области	600 000	17	0	0
7	Управление по охране, использованию объектов животного мира и водных биологических ресурсов ЛО	480 000	5	0	0
8	Липецкий областной Совет депутатов	185 000	2	0	0
9	Управление дорог и транспорта липецкой области	1 616 300	0,1	0	0
10	Управление энергетики, тарифов и ЖКХ ЛО	300 000	0,1	0	0
11	Избирательная комиссия Липецкой области	не предусмотрено проведение торгов и котировок	0	0	0
12	Управление потребительского рынка Липецкой области	не предусмотрено проведение торгов и котировок	0	0	0
13	Управление промышленности, развития малого и среднего бизнеса ЛО	не предусмотрено проведение торгов и котировок	0	0	0
14	Представительство администрации ЛО при Правительстве РФ	не предусмотрено проведение торгов и котировок	0	0	0
15	Управление внутренней политики Липецкой области (управление по связям с общественностью)	не предусмотрено проведение торгов и котировок		0	0

Размещение заказа государственными заказчиками – главными распорядителями бюджетных средств у субъектов малого предпринимательства за I полугодие 2009г.

№ п/п	Государственные заказчики - главные распорядители бюджетных средств, не размещавшие заказы у СМП	Фактическое размещение заказа у СМП за 1 пол. 2009г.	
		Всего, тыс.руб.	% от общей суммы заказа
1	Уполномоченный по правам человека в Липецкой области	0	0
2	Управление административных органов Липецкой области	0	0
3	Инспекция Гостехнадзора Липецкой области	0	0
4	Инспекция Государственного строительного надзора Липецкой области	0	0
5	Государственная жилищная инспекция Липецкой области	0	0
6	Управление инвестиций и международных связей Липецкой области	0	0
7	Управление по охране, использованию объектов животного мира и водных биологических ресурсов ЛО	0	0
8	Липецкий областной Совет депутатов	0	0
9	Управление дорог и транспорта липецкой области	0	0
10	Управление энергетики, тарифов и ЖКХ ЛО	0	0
11	Избирательная комиссия Липецкой области	0	0
12	Управление потребительского рынка Липецкой области	0	0
13	Управление промышленности, развития малого и среднего бизнеса ЛО	0	0
14	Представительство администрации ЛО при Правительстве РФ	0	0
15	Управление внутренней политики Липецкой области (управление по связям с общественностью)	0	0

Неиспользуемые производственные помещения в муниципальных образованиях (по состоянию на 01.06.2009г.)

Муниципальные образования	Площадь, кв.м
г. Елец	14 806
Воловский район	3 247
Данковский район	9 218
Добровский район	800
Долгоруковский район	900
Елецкий район	243
Измалковский район	1 000
Краснинский район	6 269
Липецкий район	2 497
Усманский район	2 200
ИТОГО:	41 180

Населенные пункты, не имеющие стационарной сети в сфере торговли,
общественного питания и бытового обслуживания сельского населения по
состоянию на 1 января 2009г., единиц

Наименование районов	Всего населенных пунктов	в т.ч. не имеющих					Количество сельсоветов			Объемы финансирования в рамках программ за 2003-2008г., млн. руб.
		стационарной торговой сети		общедоступных предприятий общепита в населенных пунктах с численностью более 1000 чел.		всего	в т.ч. не имеющих КПП			
		всего	в т.ч. с численностью от 100 до 300 чел.	населенные пункты	Численность проживающих, чел.		населенные пункты	Численность проживающих, чел.	Сельсоветы	
Воловский	77		46		9	1300				0
Грязинский	61	22	4	749	8	12936	16			6
Данковский	149	85	3	547	0		22	2	1465	10,6
Добринский	116	63	9	1510	4	7682	20	6	5623	10,3
Добровский	44	12	1	145	1	1197	17	4	5241	5,8
Долгоруковский	97	64	3	367	1	1131	14	10	6495	5,1
Елецкий	96	47	4	620	7	10611	15	3	6781	6,6
Задонский	123	62	4	658	2	2523	17			8,5
Измалковский	120	81	4	616	0		13	1	349	5,1
Краснинский	87	54	0		0		10			4,9
Лебединский	89	38	2	386	3	6458	16	1	747	5,8
Лев-Толстовский	44	21	1	167	0		12			5,2
Липецки	86	30	2	270	8	15576	21			8,8
Становлянский	120	76	2	210	0		18	1	750	7,6
Тербунский	75	38	4	567	2	2747	15			6,7
Усманский	61	23	7	1241	8	14618	24	7	8153	5,6
Хлевенский	48	16	0		3	4321	15	4	3182	4,6
Чаплыгинский	103	62	5	870	4	4150	22	1	5121	6,4
Итого по районам	1596	840	64	10223	51	83950	302	42	48848	121,3

Перечень сельских администраций, не имеющих комплексных приемных пунктов

	Наименование района, населенного пункта	Численность населения по состоянию на 01.01.2009г., чел.		Наименование района, населенного пункта	Численность населения по состоянию на 01.01.2009г., чел.
	Воловский район	4941		Елецкий район	6781
1	Воловченский с/с	4296	1	Архангельский с/с	3028
2	Замарайский с/с	645	2	Воронецкий с/с	1991
	Данковский район	1465	3	Колосовский с/с	1762
1	Бигильдинский с/с	994		Измалковский район	349
2	Хрущевский с/с	471	1	Домовинский с/с	349
	Добринский район	5623		Лебедянский район	747
1	Георгиевский с/с	469	1	Кузнецкий с/с	747
2	Демшкинский с/с	855		Становлянский район	750
3	Каверинский с/с	1239	1	Лукьяновский с/с	750
4	Мазейский с/с	1348		Усманский район	8153
5	Новочеркутинский с/с	966	1	Бреславский с/с	715
6	Сафоновский с/с	746	2	Девицкий с/с	3618
	Добровский район	5241	3	Дмитриевский с/с	415
1	Борисовский с/с	1253	4	Завальновский с/с	1661
2	Корневщинский с/с	1090	5	Излегощенский с/с	557
3	Махоновский с/с	638	6	Пашковский с/с	615
4	Трубетчинский с/с	2260	7	Кривский с/с	572
	Долгоруковский район	6495		Хлебенский район	3182
1	Жерновский с/с	867	1	Малининский с/с	578
2	Большеебовский с/с	723	2	Ворон-Лозовский с/с	474
3	Слепухинский с/с	292	3	Введенский с/с	800
4	Дубовецкий с/с	1002	4	Елец-Маланинский с/с	1330
5	Меньшеколодезский с/с	975		Чаплыгинский район	5121
6	Вязовицкий с/с	519	1	Кривополянский с/с	5121
7	Веселовский с/с	666			
8	Свишенский с/с	520			
9	Войсково-Казинский с/с	474			
10	Долгушинский с/с	457			
				ИТОГО 42 сельских администрации численностью 48848 чел.	

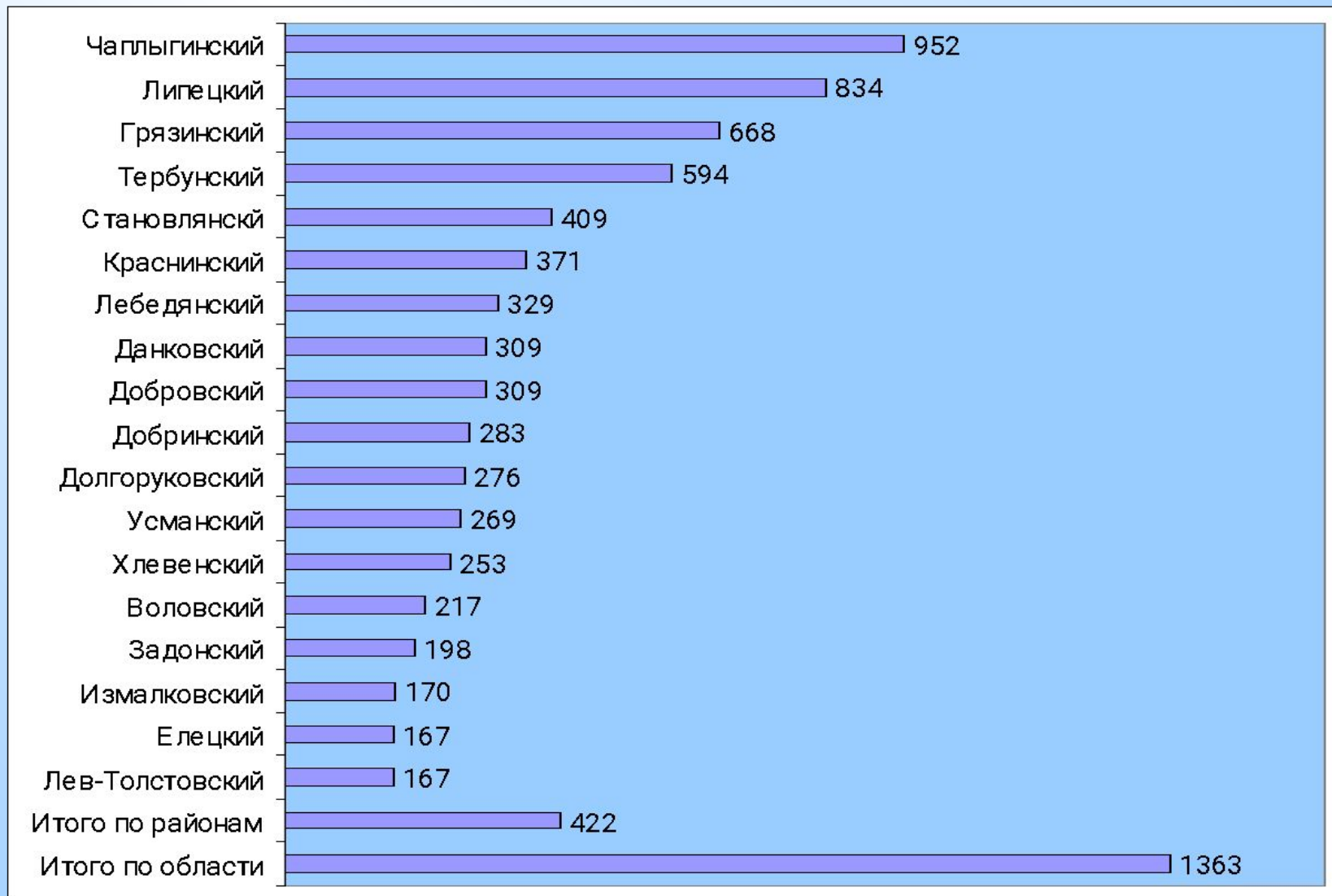
Перечень населенных пунктов, не имеющих общедоступных предприятий общественного питания, с численностью проживающих более 1000 человек

	Наименование района, населенного пункта	Численность населения по состоянию на 01.01.2009г., чел.		Наименование района, населенного пункта	Численность населения по состоянию на 01.01.2009г., чел.
	Грязинский	12936		Липецкий	21070
1	с. Б.Самовец	2537	1	с. Елецкое	1068
2	с. Двуречки	1247	2	с. Троицкой	2373
3	с. Карамышево	1183	3	с. Подгорное	2551
4	с. Анино	1247	4	с. Ситовка	1392
5	с. Плеханово	1850	5	с. Сенцово	2389
6	с. Сошки	1618	6	с. Хрущевка	2387
7	с. Фащевка	1618	7	с. Косьревка	1504
8	с. Ярлуково	1636	8	с. Копцевы Хутора	1912
	Добринский	7682		Тербунский	2747
1	ж.ст. Плавица	2982	1	с. Солдатское	1367
2	пос. с-за Петровский	1346	2	с. Вторые Тербуны	1380
3	с. Пушкино	1114		Усманский	14618
4	с. Талицкий Чамлык	2240	1	с. Девица	1828
1	Добровский с. Замарты	1197	2	с. Новоуглянка	1790
1	Долгоруковский с. Брат	1131	3	ж.ст. Дрязги	1661
	Елецкий	10611	4	с. Завальное	1661
1	с. Воронеец	1162	5	с. Никольское	2006
2	с. Казаки	3229	6	с. Пригоролка	3071
3	д. Казинка	1556	7	с. Стрелецкие Хутора	1374
4	д. Хмелинец	1157	8	с. Сторожевое	1227
5	пос. Газопровод	1286		Хлевенский	4321
6	с. Каменское	1190	1	с. Воробьевка	1155
7	с. Черкассы	1031	2	с. Дмитришевка	1665
	Задонский	2523	3	с. Новое Дубовое	1501
1	с. Уткино	1050		Чаплыгинский	4150
2	с. Гнилуша	1473	1	с. Кольбельское	1029
	Лебедянский	6458	2	с. Троекурово	1023

Перечень поселений с численностью от 100 до 300 человек, не имеющих стационарных торговых предприятий

	Наименование района, населенного пункта	Численность населения по состоянию на 01.01.2009г., чел.		Наименование района, населенного пункта	Численность населения по состоянию на 01.01.2009г., чел.
	Воловский район	1300		Задонский район	658
1	д. Кшень	107	1	д. Синявка	125
2	д. Новая Слободка	111	2	д. Больше Панарино	170
3	д. Емильевка	157	3	д. Нечаево	223
4	с. Пикалово	180	4	д. Полибино	140
5	с. Хитрово	111		Измалковский район	616
6	д. Княжная	157	1	д. Субботино	100
7	с. Ожога	240	2	с. Власово	209
8	д. Верхнее Чесночное	118	3	с. Черник	131
9	п. Южный	119	4	д. Муромцево	176
	Грязинский район	749		Лебедянский район	386
1	с. Ямань	175	1	с. Губино	259
2	д. Красногорка	181	2	с. Старое Ракитное	127
3	д. Красные Выселки	110		Лев-толовский район	167
4	п. Светлая Поляна	283	1	с. Круглое	167
	Данковский район	547		Липецкий район	270
1	д. Измалково	113	1	с. Никольское	146
2	д. Рыхотка	152	2	с. Архангельские Борки	124
3	д. Каменка	282		Становлянский район	210
	Добринский район	1510	1	с. Гергиевское	101
1	д. Студенка	112	2	д. Елизаветовка	109
2	д. Благодать	209		Тербунский район	567
3	п. Пролетарий	220	1	д. Воейково	125
4	д. Геогиевка	261	2	с. Малиновая Поляна	188
5	д. Наливкино	138	3	д. Плехановка	143
6	д. Сошки-Кривки	160	4	д. Алешки	111
7	д. Георгиевка	185		Усманский район	1241
8	д. Евлановка	117	1	с. Петровка	102
9	д. Слава (м-н с. Пушкино)	108	2	с. Нижняя Мосоловка	101
	Добровский район	145	3	с. Высокополье	100
1	с. Филатовка	145	4	с. Аксай	279
	Долгоруковский район	367	5	с. Песковатка-Боярская	150
1	д. Харламовка	143	6	с. Песковатка-Казачья	225
2	д. Знаменка	117	7	д. Федоровка	284
3	д. Рог	107		Чаплыгинский район	870
	Елецкий район	620	1	с. Жабино	102
1	д. Марчуки	125	2	п. Тупки	209
2	д. Бьковка	147	3	д. Большое Петелино	136
3	с. Дерновка (м-н с. Ольховец)	246	4	с. Нарышкино (м-н д. Лозовка)	296
4	д. Малая Суворовка	102	5	с. Большой Снежеток	127
ИТОГО 64 населенных пункта численностью 10223 чел.					

Объем бытовых услуг на 1 жителя по районам области за 5 месяцев 2009 года, руб.



Наличие социально ориентированных магазинов (отделов) по продаже продовольственных товаров

Наименование городов и районов	Кол-во социальных предприятий, применяющих торговую надбавку не более 10%, на 01.07.2009г.
Воловский	13
Грязинский	18
Данковский	19
Добринский	8
Добровский	6
Долгоруковский	16
Елецкий	31
Задонский	8
Измалковский	12
Краснинский	12
Лебединский	30
Лев-Толстовский	6
Липецкий	7
Становлянский	7
Тербунский	6
Усманский	7
Хлевенский	9
Чаплыгинский	26
Г. Елец	37
Г. Липецк	89
Итого по районам	241
Всего по области	367