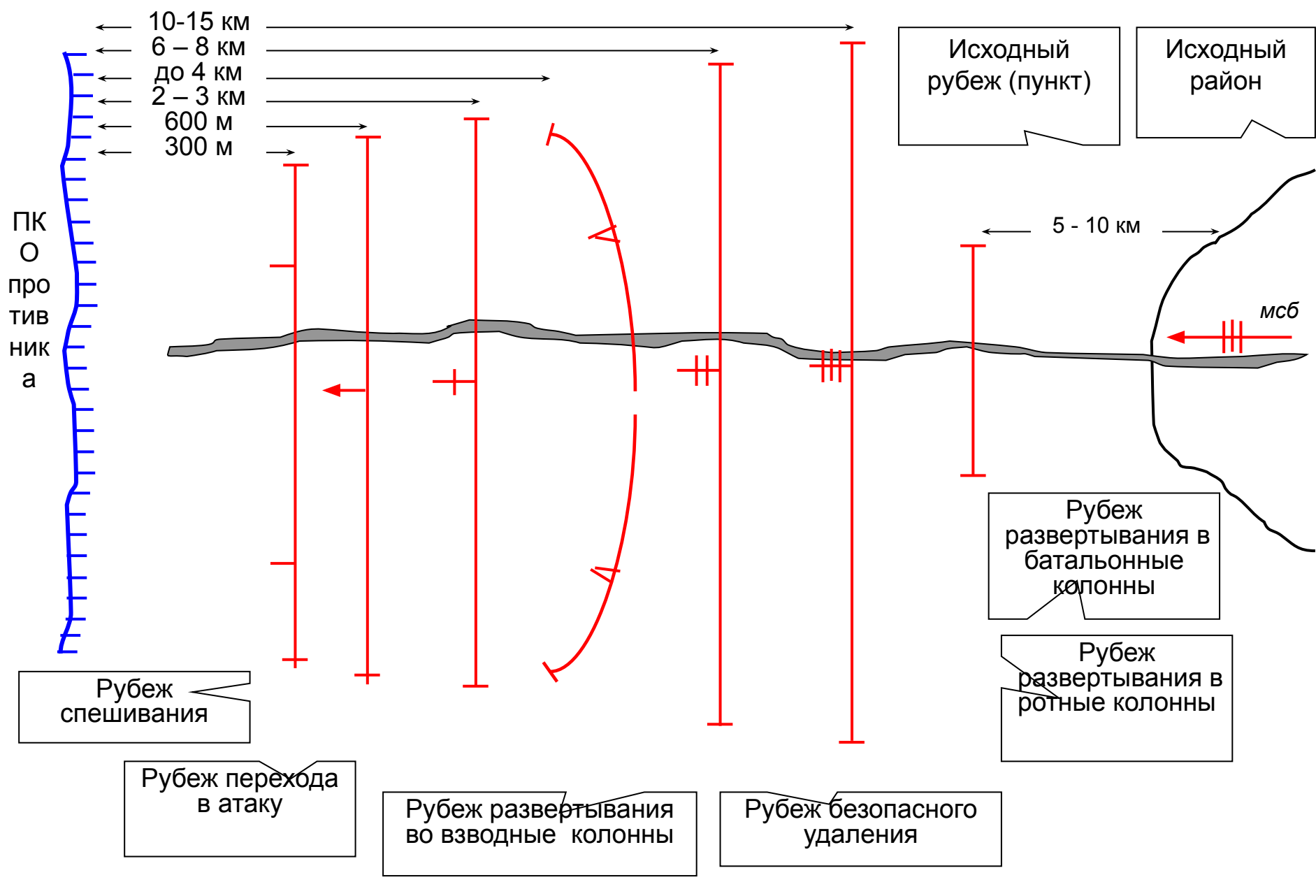


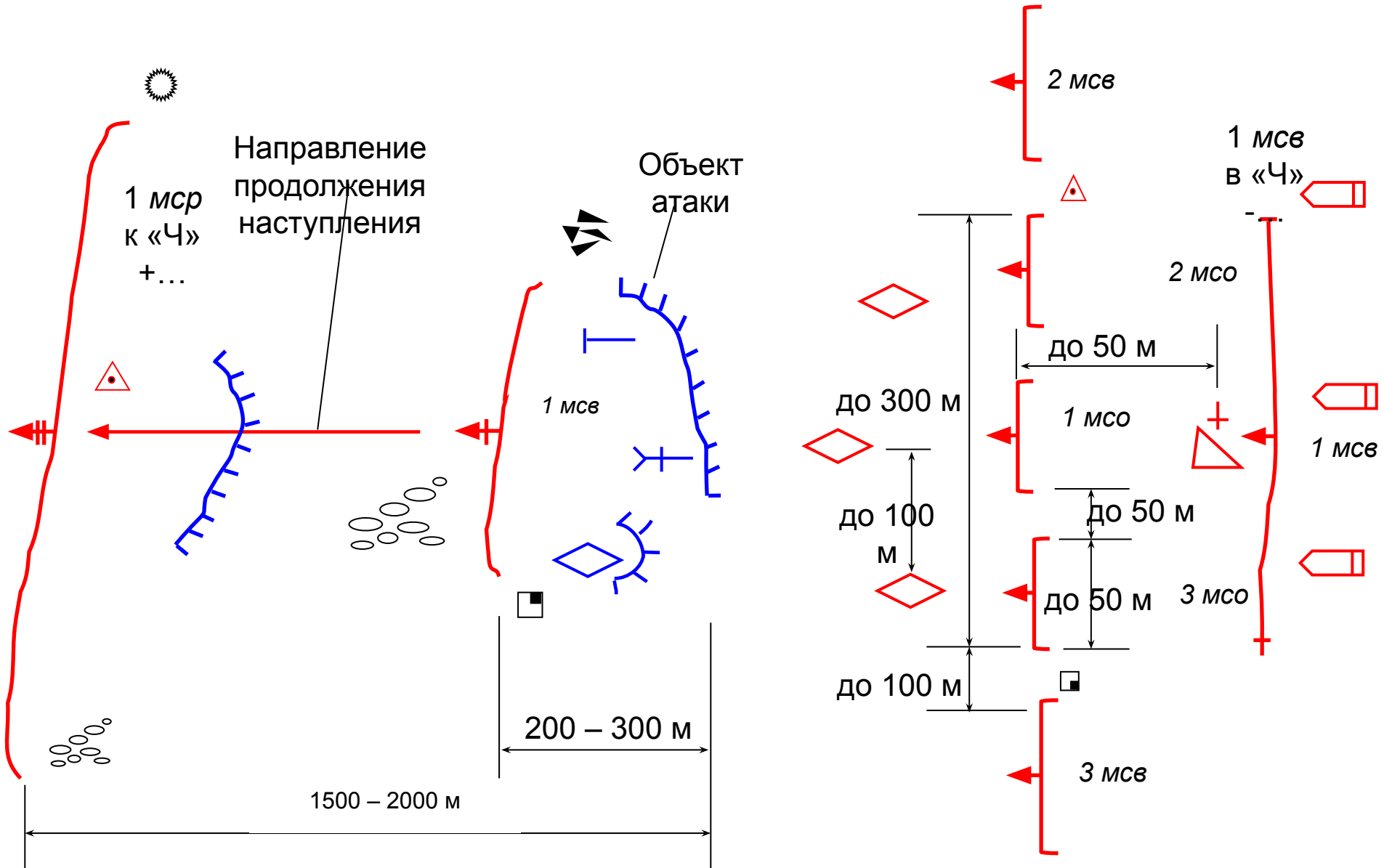
## **ЗАНЯТИЕ №6. «СУЩНОСТЬ, ХАРАКТЕРНЫЕ ЧЕРТЫ И ОРГАНИЗАЦИЯ НАСТУПАТЕЛЬНОГО БОЯ ВЗВОДА»**

1. Способы перехода в наступление.
2. Организация и подготовка наступления взвода (роты).
3. Обязанности командира взвода (роты) по ведению наступательного боя.

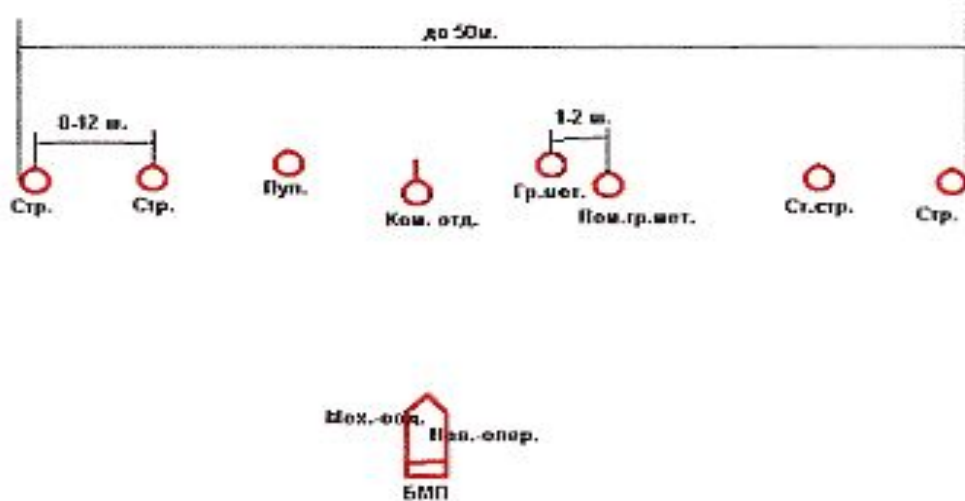


**Рубежи, назначаемые подразделениям в наступлении с ходу**

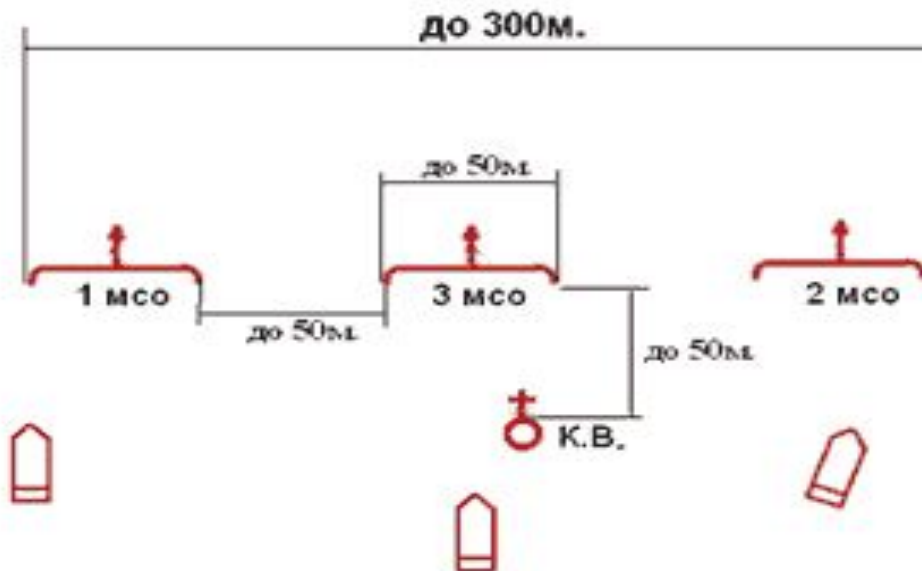
показатели	батальон			
	полк	н	рота	взвод
Фронт наступления	до 5 км	до 2 км	до 1 км	до 300 м
Ширина участка прорыва	2-3 км	до 1 км	до 500 м	
Удаление исходного района	20 - 40 км			
Рубеж развертывания в колонны:	батальонные 10 - 15 км	ротные 6 - 8 км	взводные 2-3 км	
Рубеж перехода в атаку	до 600 м от переднего края			
Рубеж посадки десанта на автомобили	2 - 4 км			
Рубеж спешивания	300 м и более			
Рубеж безопасного удаления	до 4 км.			
Удаление командных пунктов	КП 1-3км, ТПУ 8-12 км	до 300 м	до 200 м	
Удаление второго эшелона (резерва)	6-8 км	1,5-2 км		
Темп наступления	20 - 30 км в сутки			



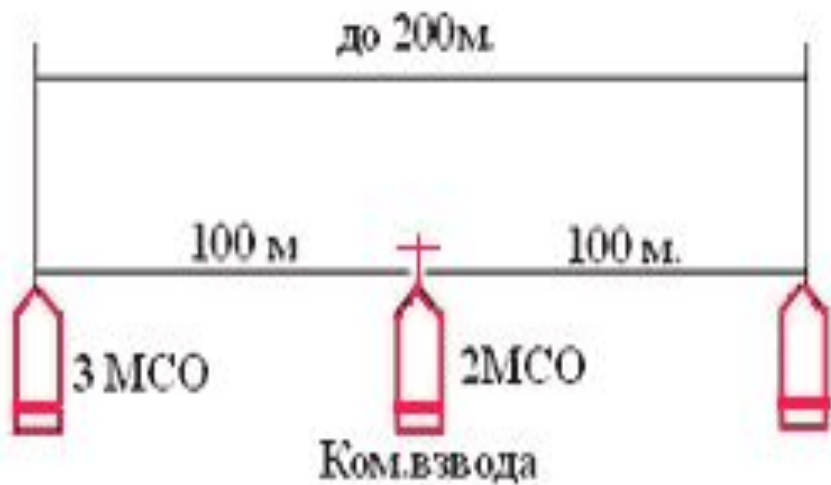
**Боевой порядок взвода в наступлении**



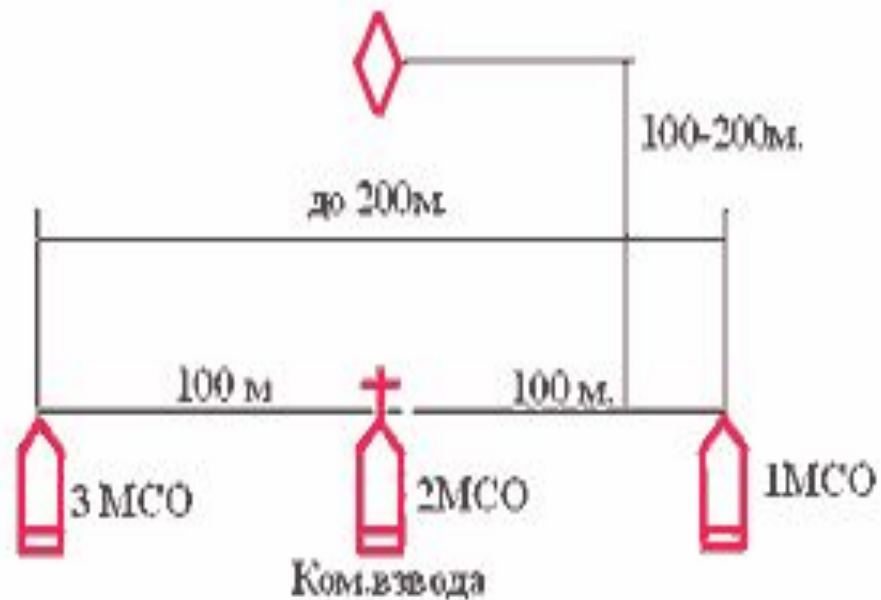
**Боевой порядок мсо в наступлении.**



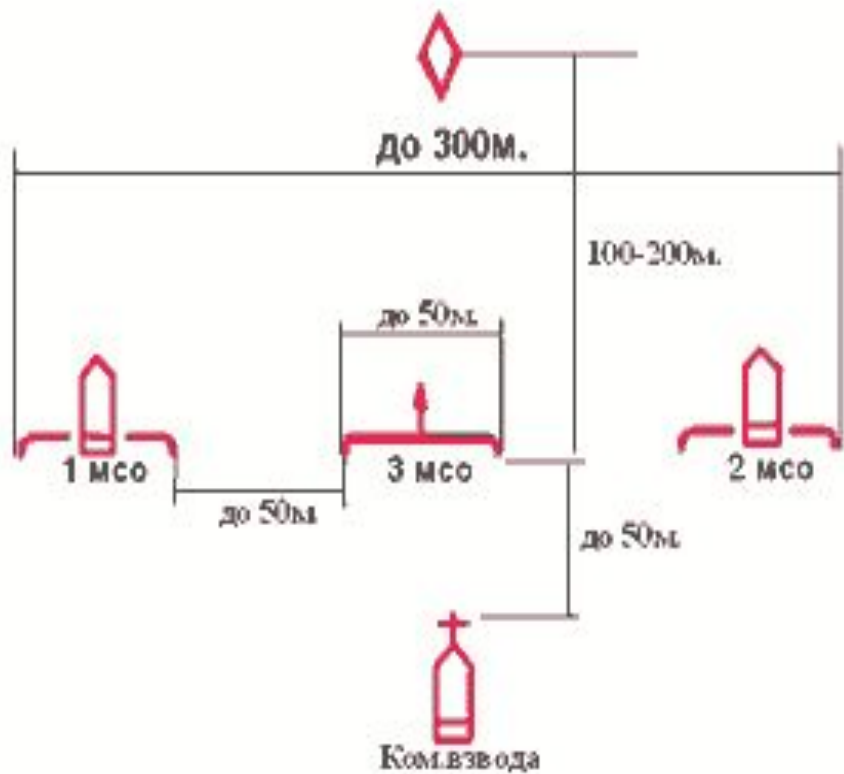
**Боевой порядок мсв при наступлении в пешем порядке.**



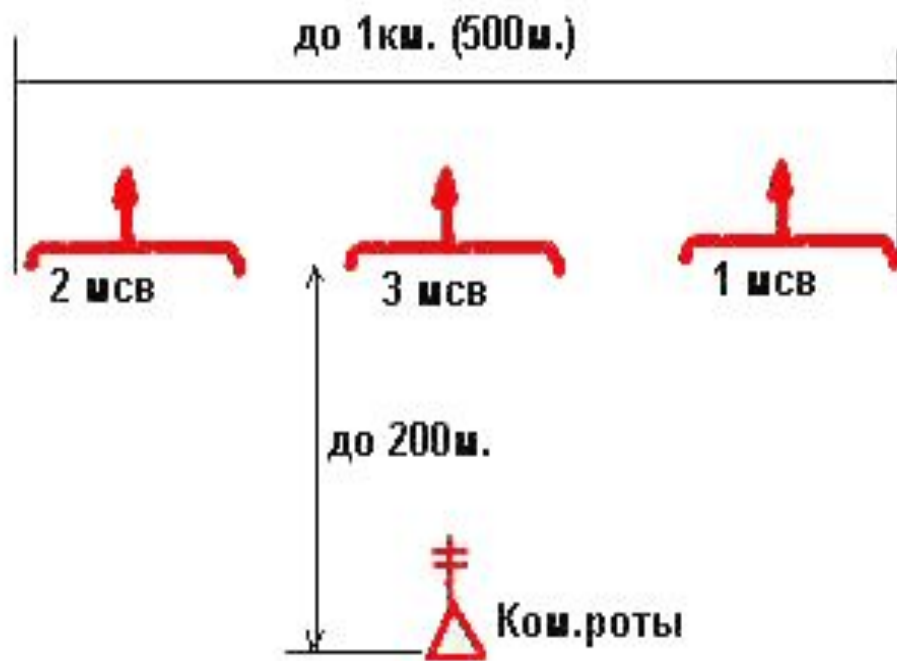
**Боевой порядок мсв при наступлении на БМП.**



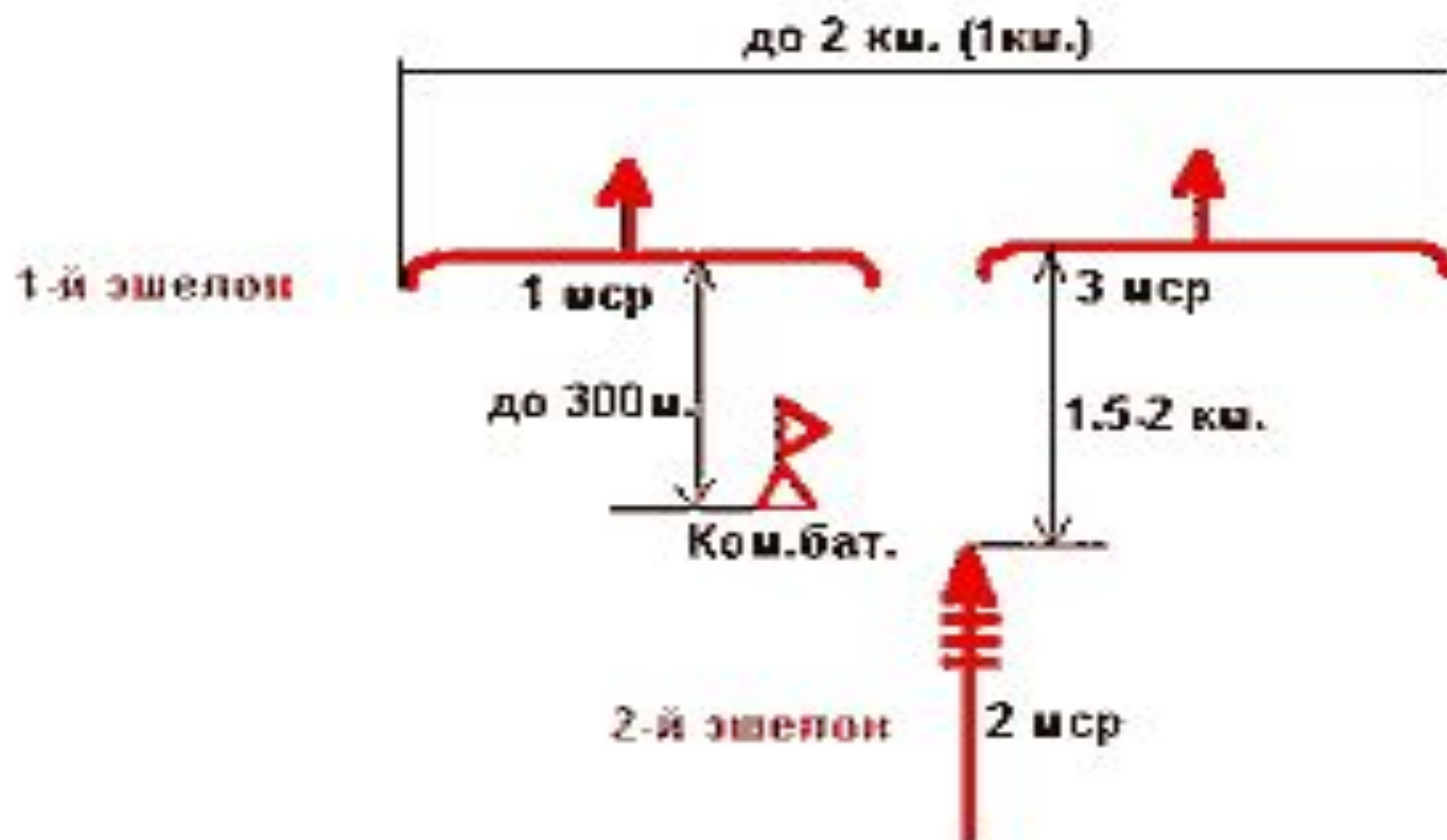
**Боевой порядок мсв при наступлении на БМП за танком.**



**Боевой порядок мсв при наступлении пешем порядке за танком.**



**Боевой порядок мср в наступлении.**



Боевой порядок мсб в наступлении.



## **организация боя**

**принятие  
решения**

**постановка боевых  
задач  
подразделениям**

**организация  
взаимодействия**

**организация огневого  
поражения противника**

**организация всестороннего  
обеспечения боя и  
управления**

**подготовка подразделений к выполнению боевой задачи**

**подготовка исходного района для наступления**

**контроль готовности подразделений к выполнению  
боевых задач и другие мероприятия**

**Подготовка наступления**

## Уяснение полученной задачи

Задача подразделения

Задача соседей и порядок взаимодействия с ними

Объекты, поражаемые средствами старш. командира

Время готовности и к вып-ю БЗ

Даёт указания командирам штатных и приданных подразделений по подготовке к выполнению полученной боевой задачи, о времени порядке работы на местности

## Оценка обстановки

Сведения о противнике

Возможности своего подразделен.

Сведения о соседях

Тактич. св-ва местности

Время суток, погода

## Проведение тактических расчетов

соотношения сил и средств

расчёт на выдвижение, марш

# Порядок принятия решения командиром

## замысел боя

направление сосредоточения основных усилий;

какого противника, каким способом и в какой последовательности разгромить;

порядок поражения противника огнём танков, БМП, других штатных и приданных средств;

построение боевого порядка.

## боевые задачи подразделениям

Задачи взводам (отделениям)

Задачи приданным подразделениям

Задачи огневым средствам (танк, БТР, РПК, АГС и т.д.)

## основные вопросы организации управления и взаимодействия

Согласовать действия в предстоящем бою с командирами штатных и приданных подразделений (огнев. средств)

Указать сигналы оповещения, управления, взаимодействия и порядок действий по ним

Доводит радиоданные и порядок пользования радио- и сигнальными средствами связи

## задачи по видам боевого обеспечения

Порядок наблюдения

Порядок действий при применении ОМП и ВТО

Порядок инж. оборудования позиций

Порядок маскировки

Порядок охранения

## Решение командира подразделения

## Огневая подготовка атаки

1) ставит задачи подразделениям, огневым средствам на уничтожение уцелевших и вновь выявленных целей противника

2) контролирует своевременность проделывания проходов в инженерных заграждениях

3) докладывает командиру батальона о готовности роты к атаке

Выдвижение приданных (взаимодействующих) танков к **рубежу перехода в атаку**, развертывание во взводные колонны, а затем в боевой порядок и переход в атаку.

4) при приближении танков к *исходному рубежу* командует: «**Взвод (отделение), приготовиться к атаке**»;

после его прохождения: «**Взвод (отделение), в атаку – вперед**»

Мотострелковые подразделения атакуют противника либо **на БМП (БТР) в боевой линии** за танками на удалении 100-200 м, ведя огонь из всех огневых средств, либо **в цепи** непосредственно за боевой линией танков на удалении, обеспечивающем его безопасность от разрывов своей артиллерии, при этом они двигаются как можно ближе к танкам, с тем, чтобы обеспечить тесное огневое взаимодействие с ними и не дать возможности противнику отсечь себя от танков.

КНП роты перемещается за боевой линией (цепью) на удалении до 200 м. При наступлении в пешем порядке командир роты, как правило, спешивается. Командир взвода (отделения) – со своими подразделениями.

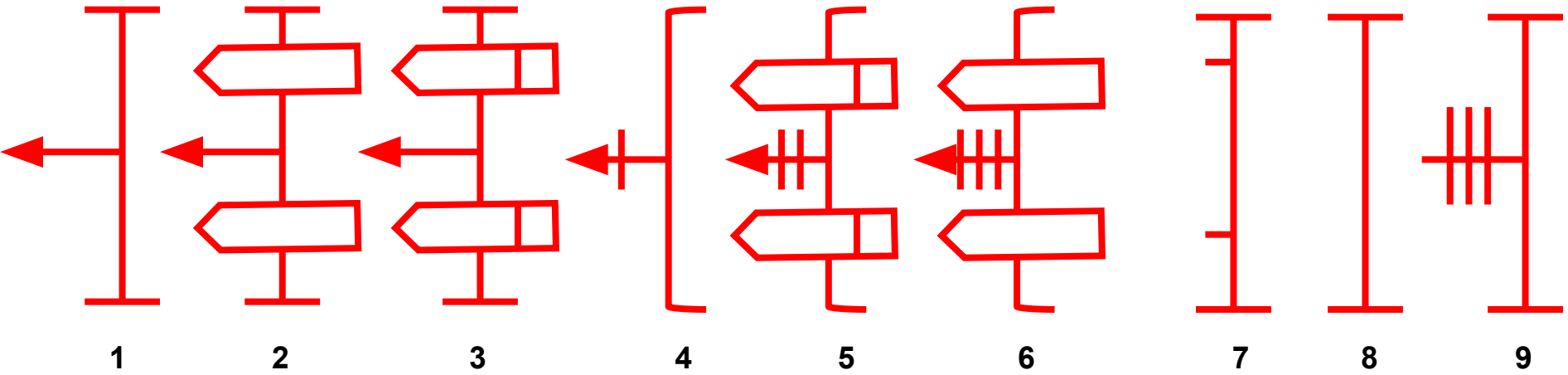
Минные поля, внезапно установленные средствами дистанционного минирования, при невозможности их обхода, преодолеваются по проходам, проделанным группами разграждения и группами разминирования.

5) при преодолении заграждений командует: «**Взвод, в направлении .... (название предмета), в колонну по два (по три), направляющее – первое отделение, в проход, бегом – МАРШ**», либо «**Взвод (отделение), за мной, в колонну по два (по три), в проход, бегом – МАРШ**»

6) после преодоления заграждений командует: «**Взвод, в направлении .... (название предмета) – к бою, ВПЕРЁД**», либо «**Взвод (отделение), за мной – к бою, ВПЕРЁД**»

7) приблизившись к траншее противника на 25-40 м командует: «**Взвод (отделение), гранатами – ОГОНЬ**»

Взвод (отделение) с криками «УРА» в установленное **время «Ч»** врывается на ПКО противника, уничтожая его.



**Условные обозначения боевых действий и задач войск**