


к.э.н. Кузнецов В.И., Росстат


Опыт дезагрегации ВВП






Анализ заполнения вопросников ВВП

- Осуществляется до расчета результатов сопоставлений
- Проверяются национальные данные только по первичным группам



Выявленные проблемы

- Высокая доля потребления основного капитала в государственном управлении (доля должна быть менее 5 -10 % расходов на здравоохранение, образование, коллективное потребление)



Пример

- Сомнительный

13.02.21.1

Оплата труда

993,4

13.02.22.1

Промежуточное потребление

702,8

13.02.23.1

Потребление основного
капитала

459,9

- Приемлемый

13.02.21.1

Оплата труда

773533,1

13.02.22.1


Промежуточное потребление

843285,5

13.02.23.1

Потребление основного
капитала


29433,7



Выявленные проблемы

(продолжение)

- **Распределение объемов расходов по первичным группам в пределах одного класса**



Пример

- Проблемный

15.01.21.1

Автомобили, прицепы и т.д.

231,4

15.01.21.2

Прочее автодорожное
транспортное
оборудование

348,4

15.01.22.1

Прочее транспортное
оборудование

0,8

- Приемлемый

15.01.21.1

Автомобили, прицепы и т.д.

4358,0

15.01.21.2


Прочее автодорожное
транспортное
оборудование

121,0

15.01.22.1

Прочее транспортное
оборудование


363,0



Выявленные проблемы

(продолжение)

- Доходы от продаж в государственном управлении со знаком + (должно быть 0 или относительно небольшое отрицательное число)



Пример

- Проблемный

13.02.25.1, 13.04.25.1,
14.01.51.1


Доходы от продаж 5520

- Приемлемый

13.02.25.1,
13.04.25.1,
14.01.51.1

Доходы от продаж


0.0 или -51.3



Выявленные проблемы

(продолжение)

- **Пиковые значения в отдельных первичных группах**



Пример

- Проблемный

11.12.11.1

Услуги парикмахерских и заведений личного обслуживания (или любая другая первичная группа)

3388,5


Или в % от ВВП

3,6

Или любая первичная группа с значениями более 1% ВВП

- Приемлемый


Необходимо смотреть описание первичных групп, доли более 1 % возможны



Выявленные проблемы

(продолжение)

- Сомнительное распределение объемов между отдельными классами (одежда и обувь, мясо и яйца и т.д.)



Пример

- Проблемный

11.03.12.0

Одежда

944,8

11.03.20.0

Обувь

2310,9

- Приемлемый

11.03.12.0

Одежда

7024,0

11.03.20.0

Обувь

3566,0