


**Особенности пневмоний
при гриппе А(Н1N1) по
данным лучевых методов
исследования**

**Серебрякова Ольга
Михайловна
ГУЗ ГKB N° 1 г. Читы**

- **Факт визуализации
пневмонической инфильтрации**
- **Оценка динамики
патологического процесса**

Рентгенография ОГК



Компьютерная томография

- 1. Отсутствие изменений на рентгенограмме у пациента с очевидной клинической картиной пневмонии**
- 2. Дифференциальная диагностика**

Типы инфильтрации

Интерстициальный

Альвеолярный

Материалы и методы

Возраст от
17 до 82 лет

- 97 пациентов
- 58 женщин
- 39 мужчин

Материалы и методы

- Тяжесть течения
- пневмонии
- **НЕТЯЖЕЛОЕ**
- **45**
- **(46%)**

- **ТЯЖЕЛОЕ**
- **52**
- **(54%)**

Материалы и методы

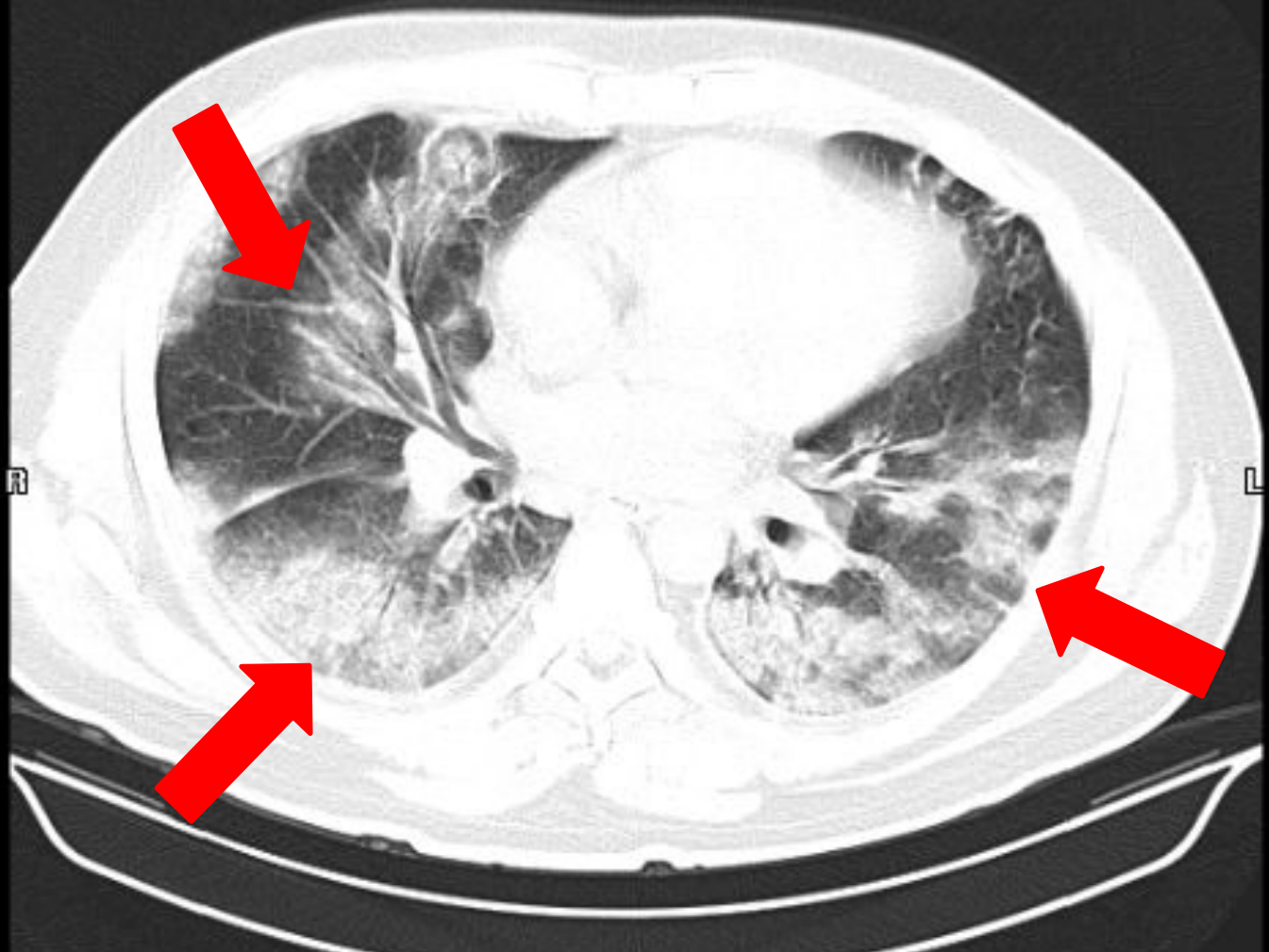
- Улучшение
- 77 (79,4%)
- Летальный исход
- 20 (20,6%)

Результаты

- Отличительная особенность пневмоний
- Интерстициальный тип инфильтрации легочной ткани

Name: Bilkov E. N.
ID: 20462
DoB: 12.12.1975
Date:
Time:
No.: 2
kV: 0.91

Inst: CKH n1
Model: Voxar 3



AcqNo:
SL:
ST:
CS:
TI:
kV:
gAc:

CM:
GT:
ImC:
WV : 00255
C : 00
C : 00
00 : 00

A
P
b

Результаты

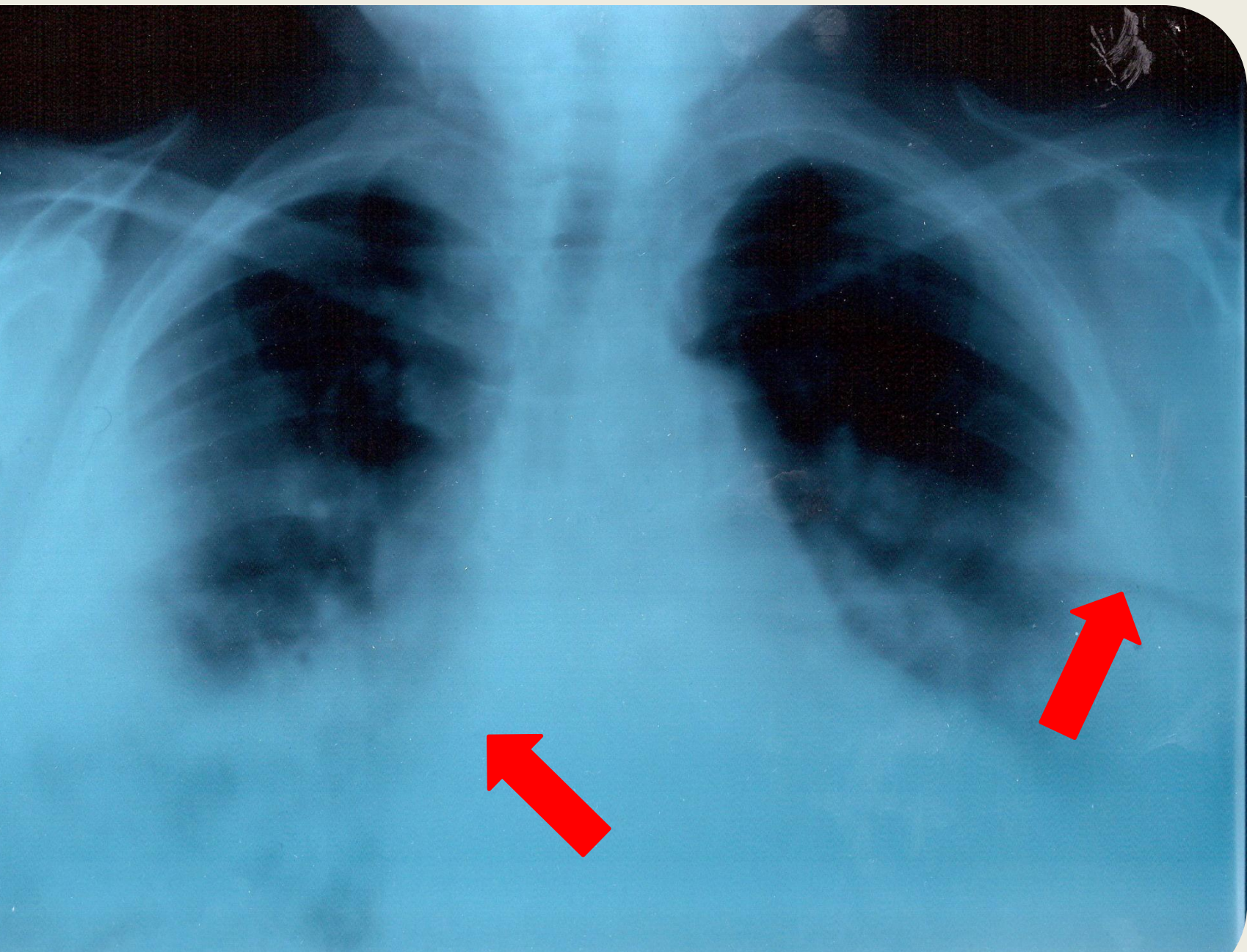
- **Локализация
пневмонии**

- Односторонняя

- **46,4%**

- Двусторонняя

- **53,6%**



re: Zlobin^A.V.
ID: 20478
DoB: 13.09.1976
Date:
Time:
No.: 1
x 0.91

Inst: CKH n1
Model: Voxar 3

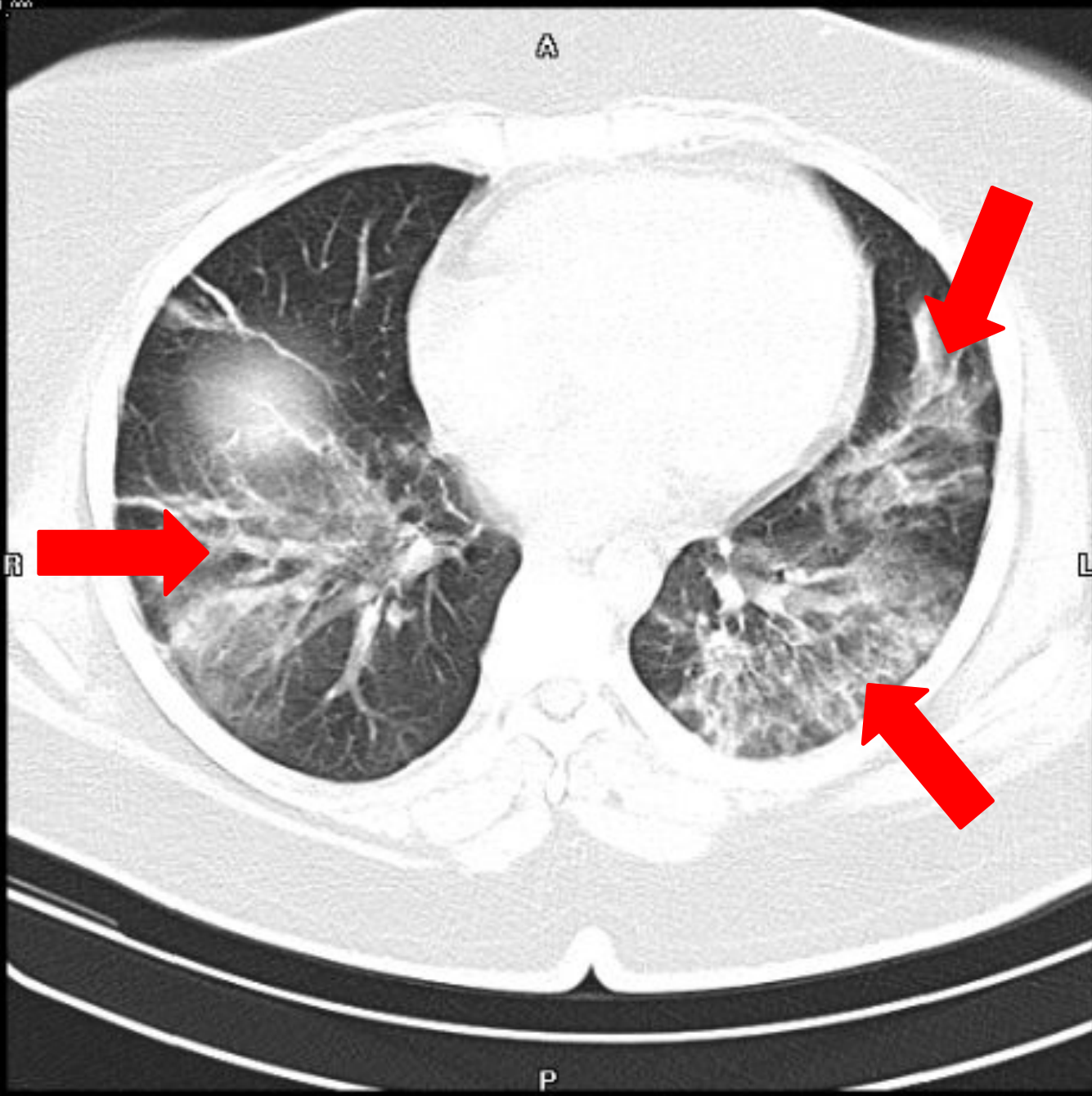


AcqNo:
SL:
ST:
CS:
TI:
kV:
gA:

CM:
GT:
ImC:
W : 00255
C : 00
C : 00

Ime: Muratova N. P.
ID: 21614
DoB: 02.02.1980
Date:
Time:
No.: 3
x 0.91

Inst: CKH n1
Model: Voxar 3



AcqNo:
SL:
ST:
CS:
TI:
kV:
mA:
d:

CM:
GT:
ImC:
W : 0025
C : 00

b

Результаты

16,5

%

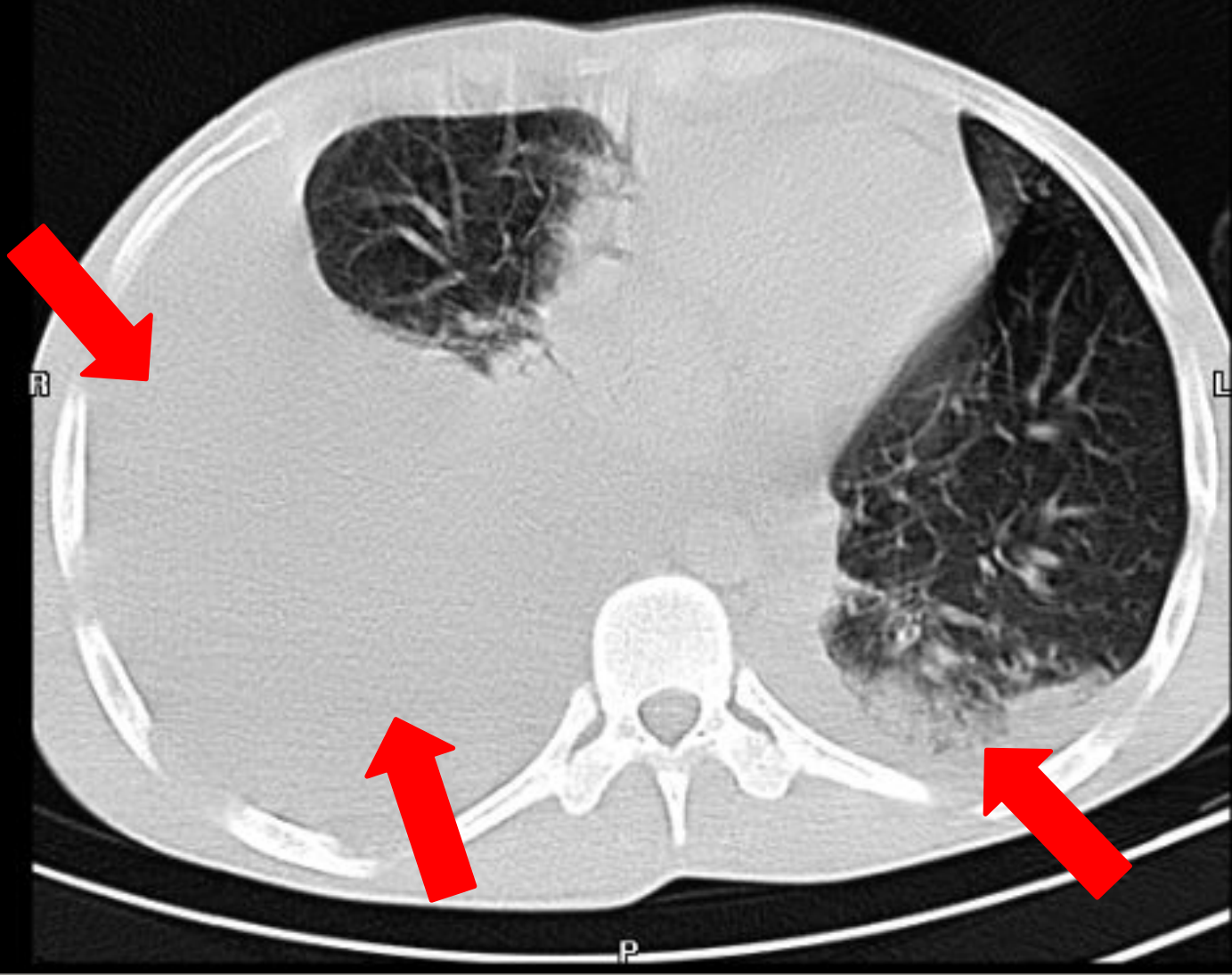
- **Экссудативный плеврит**
- **Абсцедирование**

11,3

%

re: Karandaev I.I.
ID: 20284
DoB: 01.01.1992
Date:
Time:
No.: 3
x 0.91

Inst: CKH n1
Model: Voxar 31
3



AcqNo:
SL:
ST:
CS:
TI:
kV:
mA:
d:

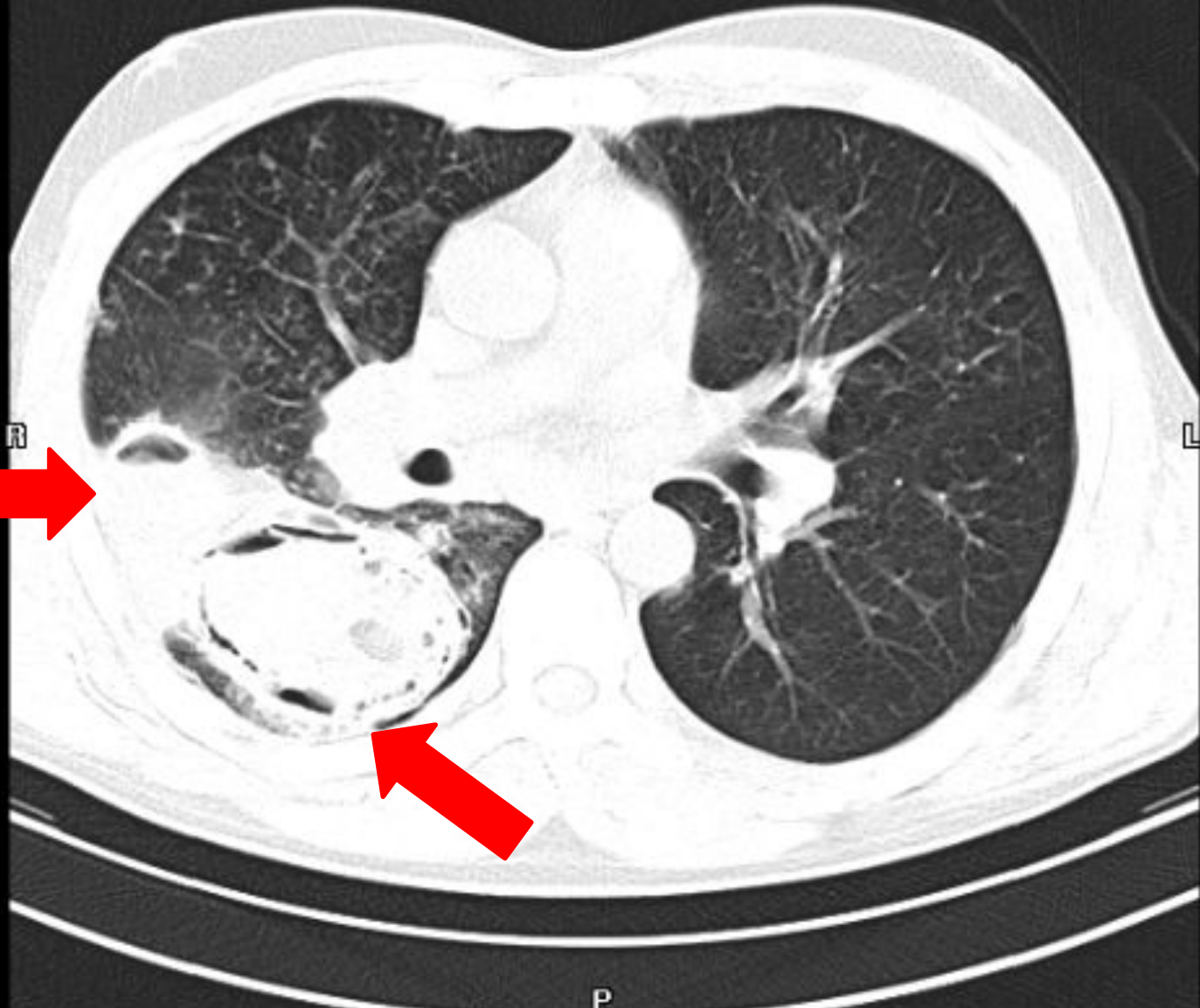
CM:
GT:
ImC:
W: 0025
C: 00

4
Av

C: 00
no: 00393

Pastushok S.V.
ID: 20395
DoB: 02.04.1968
Date:
Time:
No.: 2
x 0.91

Inst: CKH n1
Model: Voxar 3



AcqNo:
SL:
ST:
CS:
TI:
kV:
mA:
d:

CM:
GT:
ImC:
W: 0025
C: 00

Результаты

Пневмония,

стадия

15 (15,5%)

разрешения
Нормализация

структуры

41 (42,3%)

легочной ткани

Постпневмоничес

кие изменения

15 (15,5%)

Легочные

осложнения

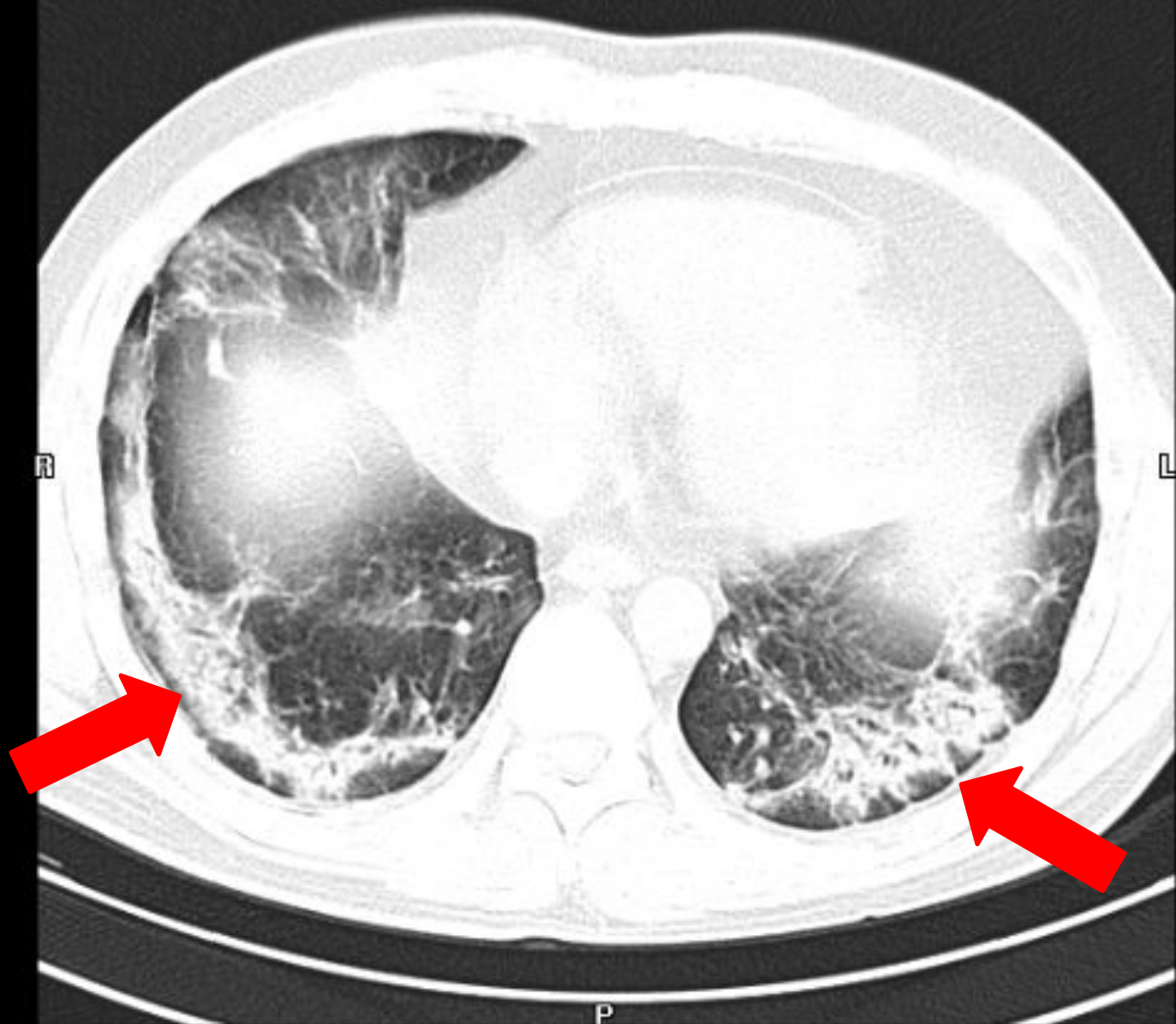
(плевриты,

абсцессы)

8
(8,2%)

Name: Bazarov S.D.
ID: 20522
DoB: 19.05.1968
Date:
Time:
No.: 4
x 0.91

Inst: CKH n1
Model: Voxar 3

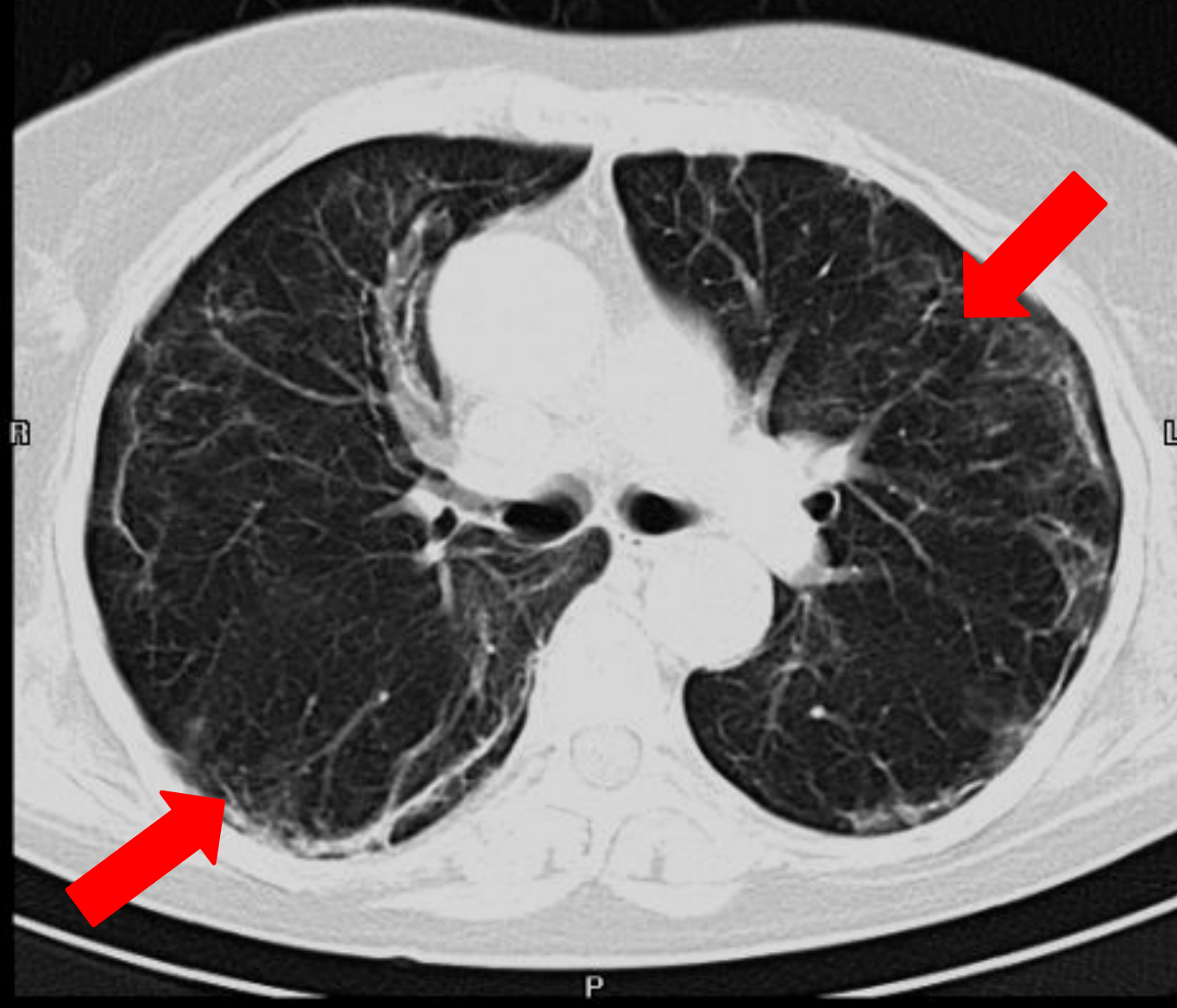


AcqNo:
SL:
ST:
CS:
TI:
kV:
mA:
t:

CM:
GT:
ImC:
WV : 0025
C : 00

Name: Zakruzhnaya N.A.
ID: 21150
DoB: 14.01.1951
Date:
Time:
No.: 1
kV: 0.91

Inst: CKH n1
Model: Voxar 3



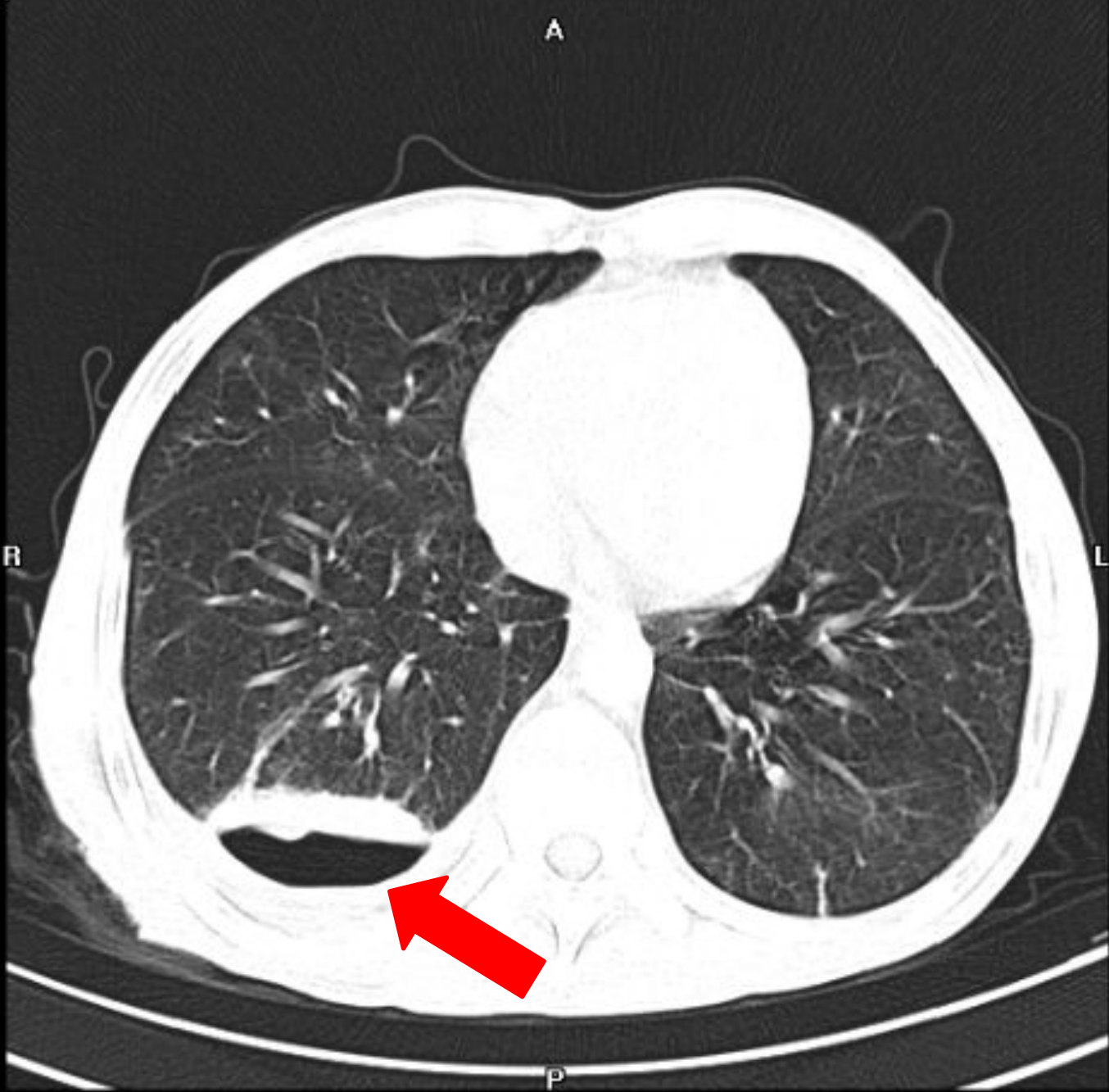
AcqNo:
SL:
ST:
CS:
TI:
kV:
mA:
d:

CM:
GT:
ImC:
W : 0026
C : 00
C : 00

P
b

Name: Bistratov V.V.
ID: 20917
DoB: 18.08.1968
Date:
Time:
No.: 3
x 0.91

Inst: CKH n1
Model: Voxar 3
3



AcqNo:
SL:
ST:
CS:
TI:
kV:
gAc:
d:

CM:
GT:
ImC:
W : 0025
C : 00

Name: Terentieva N.T.

ID: 21128

DoB: 01.01.1961

Date:

Time:

No.: 2

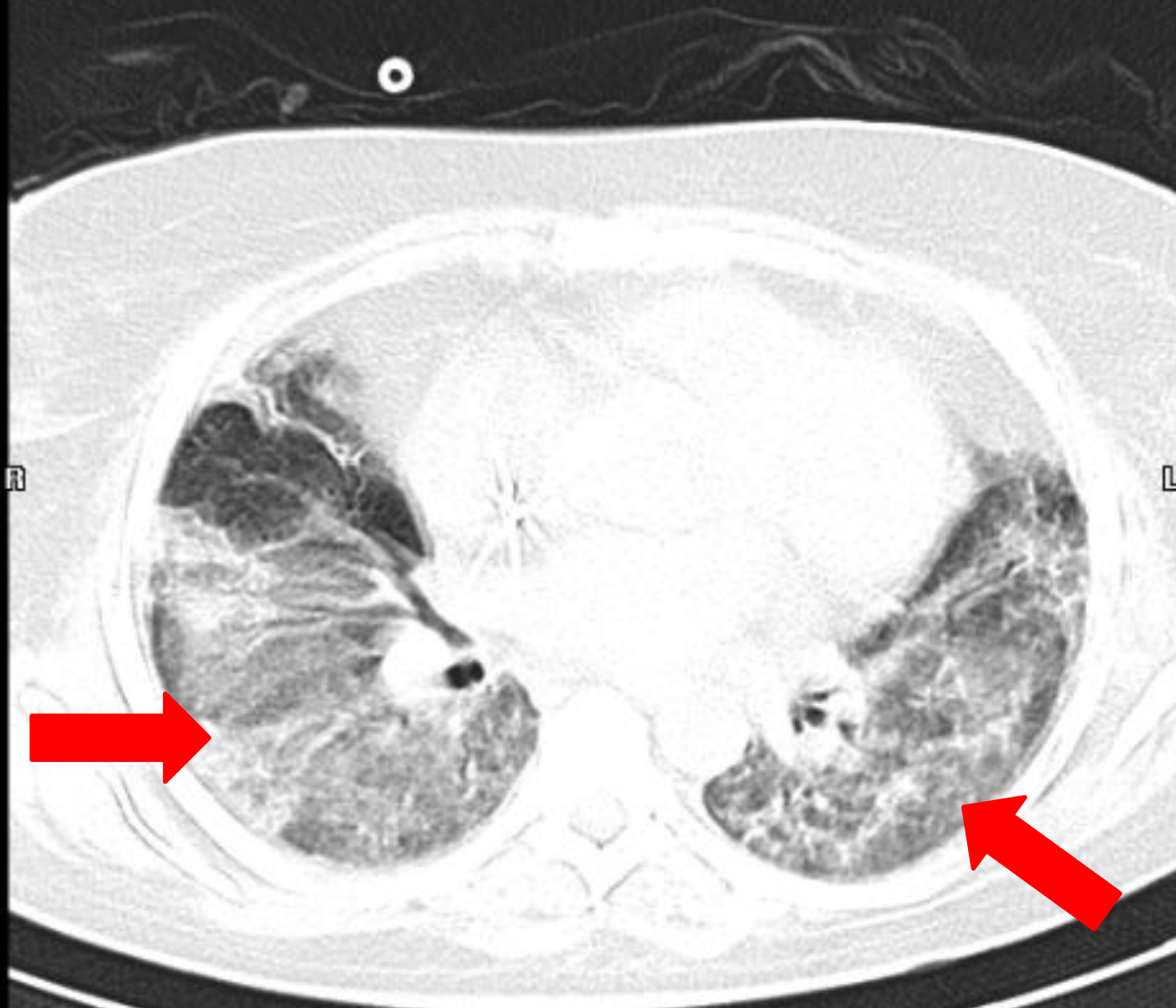
Scale: 0.91

Inst: CKH n1

Model: Voxar 3

2

A



R

L

P

AcqNo:

SL:

ST:

CS:

TI:

kV:

mA:

d:

CM:

GT:

ImC:

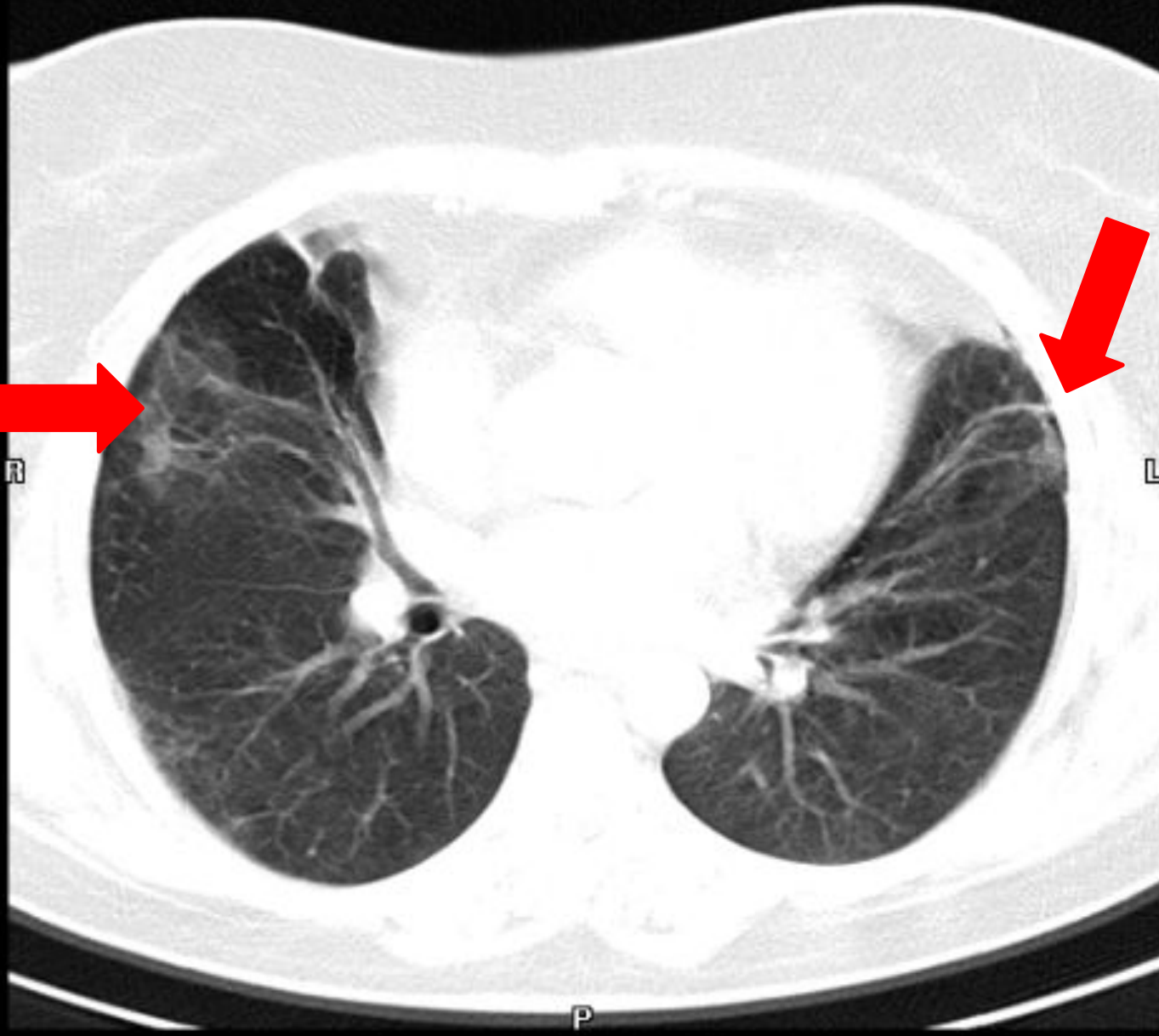
WV : 0025

C : 00

C : 00

Name: Terentieva N.T.
ID: 26491
DoB: 17.06.1961
Date:
Time:
No.: 2
kV: 0.91

Inst: CKH n1
Model: Voxar 3



AcqNo:
SL:
ST:
CS:
TI:
kV:
mA:
d:

CM:
GT:
ImC:
WV : 0025
C : 00

**СПАСИБО
ЗА ВНИМАНИЕ**

!