

О механизмах реализации
Стратегии развития науки и
инноваций до 2015 года

С.Н. Мазуренко

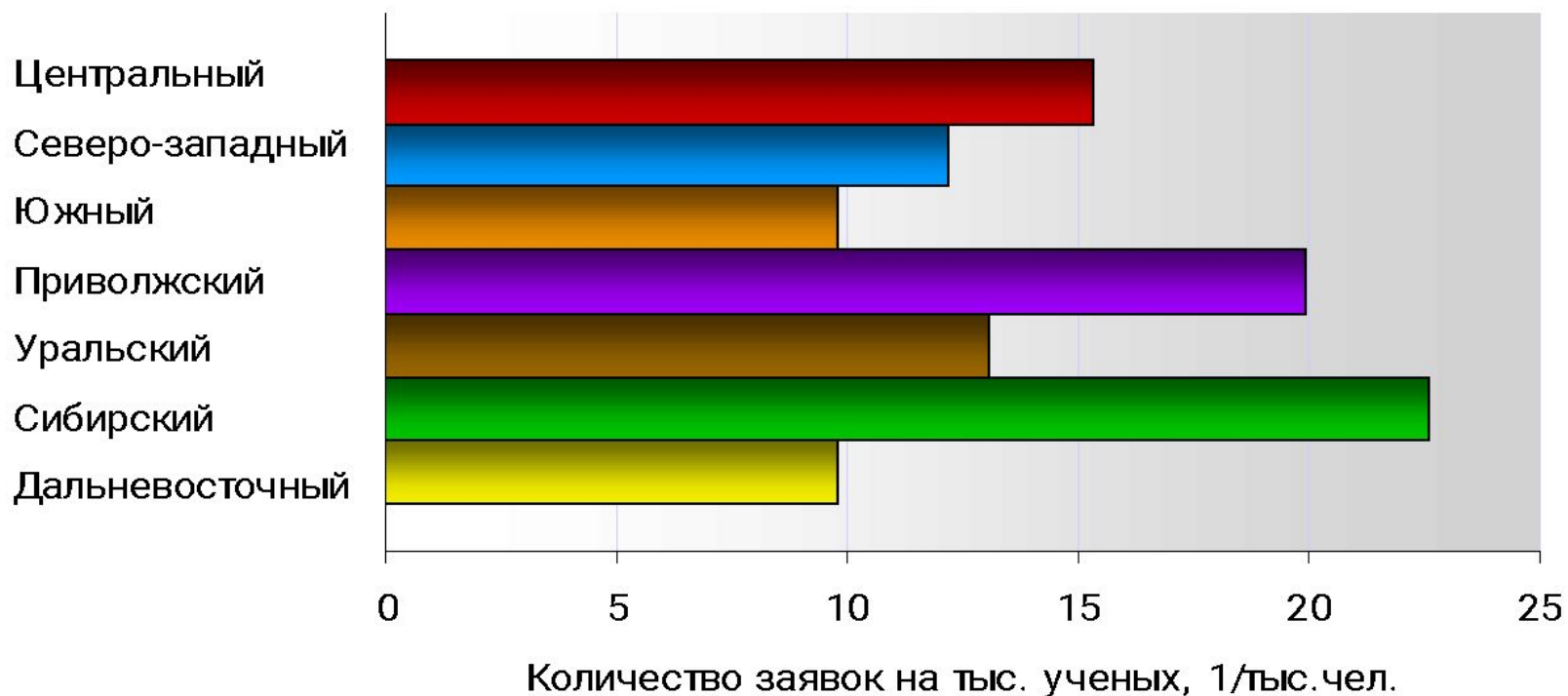
Основные задачи ФЦНТП (2-я редакция 2005-2006 годы)

1. Определение и реализация приоритетов в сфере проблемно-ориентированных поисковых и прикладных исследований.
2. Развитие системы научных и технологических приоритетов.
3. Разработка механизмов концентрации государственных и негосударственных ресурсов на создании и коммерциализации отечественных технологий.
4. Развитие инфраструктуры инновационной деятельности.
5. Содействие укреплению и развитию материально-технической базы организаций научно-технической сферы.
6. Оптимизация структуры государственного научно-технического комплекса.
7. Совершенствование нормативно-правовой базы, стимулирующей создание и реализацию инноваций, а также эффективную защиту прав интеллектуальной собственности.
8. Развитие системы подготовки специалистов по организации и управлению в инновационной сфере.

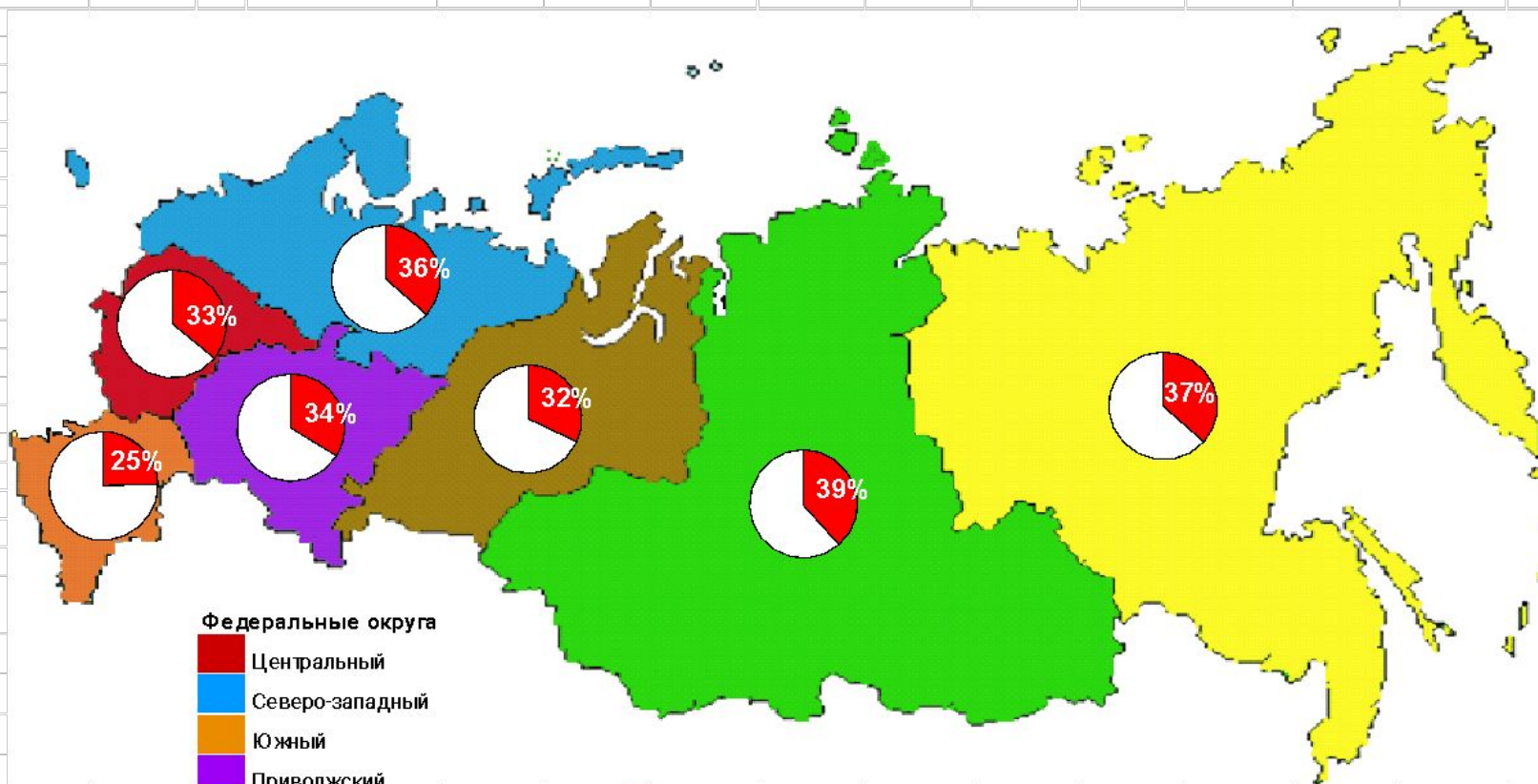
ФЦНТП в 2005 году

Общее число заявок	4442
Число проведенных конкурсов	695
Число ведомств, организации которых	
• приняли участие в конкурсах	39
• победили в конкурсах	29
Общее число организаций	
• приславших заявки	1258
• победивших в конкурсе	598
Средний конкурс	3,81 (643 лота)
	2,82 (18 лотов)
Число заключенных контрактов	1574

Распределение по федеральным округам количества заявок, победивших в конкурсе, в расчете на тысячу ученых

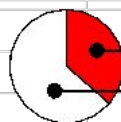


Распределение по регионам доли выигравших заявок от общего их числа



Федеральные округа

- Центральный
- Северо-западный
- Южный
- Приволжский
- Уральский
- Сибирский
- Дальневосточный



Количество выигравших заявок по региону

Общее число заявок по региону

ФЦНТП в 2005 году

Общее число заявок	4442
Число проведенных конкурсов	695
Число ведомств, организации которых	
• приняли участие в конкурсах	39
• победили в конкурсах	29
Общее число организаций	
• приславших заявки	1258
• победивших в конкурсе	598
Средний конкурс	3,81 (643 лота)
	2,82 (18 лотов)
Число заключенных контрактов	1574

Распределение Центров трансфера технологий по регионам Российской Федерации



Федеральный округ	Центры трансфера технологий 	ЦТТ, созданные в 2005 году 
Северо-Западный округ	10	3
Центральный округ	20	8
Южный округ	7	2
Приволжский округ	13	4
Уральский округ	4	1
Сибирский округ	8	1
Дальневосточный округ	4	1
ВСЕГО	66	20

Распределение центров трансфера технологий по регионам

Центральный ФО	20	Южный ФО	7	Приволжский ФО	13
Воронежская обл.	1	Республика Северная Осетия	1	Республика Башкортостан	1
Калужская обл.	1	Ставропольский край	1	Республика Мордовия	1
Курская обл.	1	Краснодарский край	1	Республика Татарстан	3
Москва	10	Волгоградская обл.	1	Чувашская Республика	1
Московская обл.	5	Ростовская обл.	3	Нижегородская обл.	2
Тамбовская обл.	1			Пермская обл.	1
Ярославская обл.	1			Самарская обл.	1
				Саратовская обл.	3

Северо-Западный ФО	10	Уральский ФО	4	Сибирский ФО	8	Дальневосточный ФО	4
Архангельская обл.	1	Ханты-Мансийский АО	1	Алтайский край	2	Республика Саха (Якутия)	1
Калининградская обл.	1	Свердловская обл.	2	Кемеровская обл.	1	Приморский край	2
Мурманская обл.	1	Челябинская обл.	1	Новосибирская обл.	1	Амурская обл.	1
г. Санкт-Петербург	7			Томская обл.	4		