

Универсальное мультимедийное пособие по русскому языку 3 класс

Презентация является наглядно-иллюстративной основой
к уроку по теме «РАЗДЕЛИТЕЛЬНЫЙ ТВЁРДЫЙ ЗНАК»

Поурочные разработки к учебнику
Т. Г. Рамзаевой «РУССКИЙ ЯЗЫК», 3 класс
(В. А. Лебедев, Г. И. Мишурина)

Автор презентации:
Лыкова Галина Ивановна

**В презентации использованы изображения
с Интернет-ресурсов**

Я очень рад
встрече!!!
Сегодня опять
отправимся
в сказочную страну
РУССКОГО ЯЗЫКА!



Русские



ВНИМАНИЕ!
Вижу
ОСТРОВ
Чистописания!!!

Чистописание



Напишите гласные буквы, перед которыми пишем Ъ
Я Ё Е

Напишите приставки, после которых не **НУЖНО**
писать Ъ

ПОДЪЕХАЛИ



Москва, ГБОУ СОШ №1968
Г. И. Лыкова




Твёрдый знак

не имеет
звука

НО
делает
согласный,
за которым
стоит, **твёрдым**

пишется после
приставок, которые
заканчиваются
на **согласный звук**

перед **корнем**,
который начинается
с **е, ё, я, ю**

A colorful cartoon illustration of a tiger and a pig in a purple boat on a river. The tiger is holding a purple umbrella. The pig is sitting in the boat. The background shows a lush green landscape with trees and a waterfall.

СМОТРИТЕ!!!
учебник!!!!
С.72
Упр.359





Запишите сло
в 2 столбика

Слово: **СЛОН**
Слово: **ЕЖ**



A vibrant, cartoon-style illustration of a tiger and a piglet in a purple umbrella boat on a river. The tiger is on the left, holding the purple handle of the umbrella. The piglet is on the right, looking towards the viewer. The background shows a lush green landscape with a waterfall and trees. A large yellow thought bubble with a blue outline is in the center, containing the text 'Напиши по ПАМ'ЯТИ!'.

Напиши
по ПАМ'ЯТИ!

Подъехал к стройке
Кран подъёмный.
Подъёмный кран –
Силач огромный.



Подъехал к

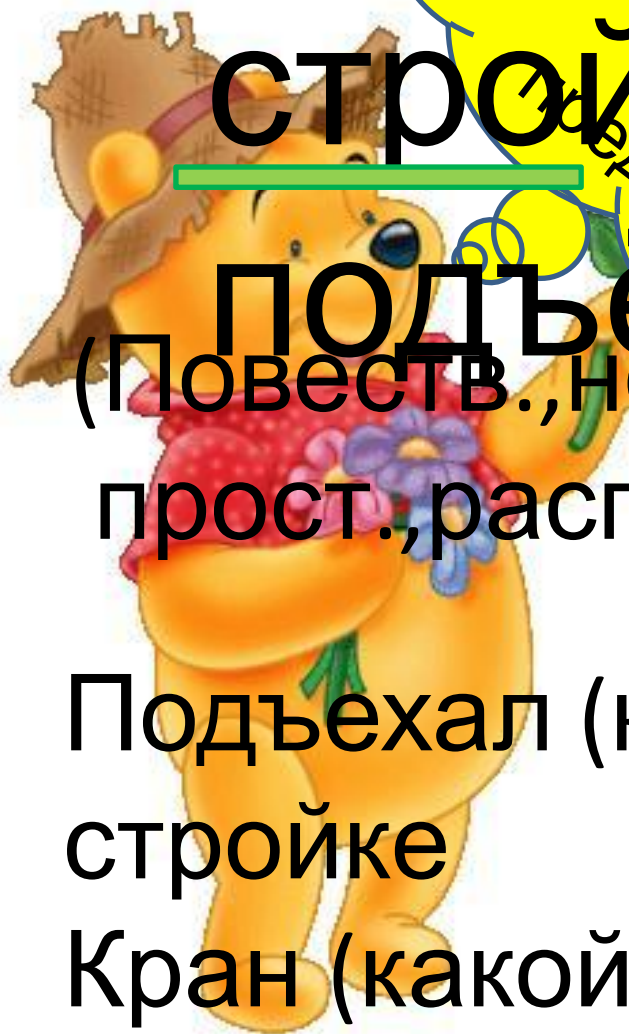
стройке кран

подъёмный.

(Повеств., невосклитц.,
прост., распротр.)

Подъехал (куда?) к
стройке

Кран (какой?) подъёмный





Самостоятельн
ая
работа




С.74
упр.364



**Вы считаете, что урок прошёл
для вас плодотворно, с пользой.
Вы поняли тему и можете
помочь другим.**

**Вы считаете, что поняли тему,
но вам ещё нужна помощь.**

**Вы считаете, что было трудно
на уроке.**



Универсальное мультимедийное пособие по русскому языку 3 класс

Презентация является наглядно-иллюстративной основой
к уроку по теме «РАЗДЕЛИТЕЛЬНЫЙ ТВЁРДЫЙ ЗНАК»

Поурочные разработки к учебнику
Т. Г. Рамзаевой «РУССКИЙ ЯЗЫК», 3 класс
(В. А. Лебедев, Г. И. Мишурина)

Автор презентации:
Лыкова Галина Ивановна

**В презентации использованы изображения
с Интернет-ресурсов**

Ресурсы:

Ы:

<http://data.photo.sibnet.ru/upload/imggreat/126470062103.jpg>

http://animo2.ucoz.ru/_ph/108/1/687639350.jpg

<http://www.silkdream.ru/pict/mult-pict.narod.ru48.jpg>

<http://mural.uv.es/marbosc4/images/winnie-pooh-disney-gifs-animados.gif>

<http://www.serialsinfo.ru/content/xxxfotogal/large6030.jpg>

http://img-fotki.yandex.ru/get/3012/fot462.21/0_23292_fce6d537_XL