

# MFG/PRO – формула эффективного управления

- Основана в 1979 году
- Первая версия MFG/PRO - 1986 год
- Постоянный рост на протяжении 16 лет
- Сертификация на ISO 9002 - 1995 год
- Первая инсталляция в России - 1997 год
- Представительства в 19 странах
- Более 5400 внедрений в 83 странах





- Специализированная компания в составе холдинга «Интерфейс»
- Официальный дистрибутор QAD
- Направления деятельности:
  - IT-консалтинг и реинжиниринг
  - поставка и внедрение системы MFG/PRO
  - техническая поддержка и сопровождение
  - комплексная автоматизация предприятий

MFG/PRO предназначена для автоматизации управления крупными и средними предприятиями с дискретным типом производства:

MFG/PRO – оптимальное решение для:

- Автомобильной промышленности
- Авиастроения
- Производства промышленных товаров
- Станкостроения
- Тяжелого машиностроения
- Приборостроения
- Пищевой промышленности
- Фармацевтики
- Электроники
- Электротехники

# Пользователи MFG/PRO по всему миру



В машиностроении MFG/PRO используют:



- Крупнейшие компании автомобильной промышленности:  
Ford Motors, Volvo, Volkswagen, Honda, Yamaha, Daewoo, Subaru.

- 4 из 5 крупнейших компаний, производящих электронику:  
Siemens, Hitachi, Matsushita Electric Industrial, Royal Phillips Electronic



**MFG/PRO** используется в каждой третьей крупной промышленной компании в мире



## В России MFG/PRO используют:

- Завод "Электромеханика", (Пенза)
- Специальное конструкторское бюро турбоагрегатов (Пенза)
- Lucent Technologies (С.-Петербург)



- Завод Gillette (С.-Петербург)
- Kraft Foods
- Colgate-Palmolive
- Coca-Cola (Москва)
- Пивоваренный завод "Браво", (С.-Петербург)

## 17 из 25 крупнейших поставщиков комплектующих для автомобильной промышленности используют MFG/PRO

№	Компания	Пользователь MFG/PRO	Продажи в млн. USD	
1	Delphi Automotive Systems	YES	27 259	
2	Visteon Automotive Systems	YES	18 481	
3	Robert Bosch GmbH		15 643	
4	Denso Corp.		12 575	
5	Lear Corp.	YES	12 429	
6	Johnson Controls Inc.	YES	11 100	
7	TRW Inc.	YES	11 000	
8	Dana Corp.	YES	10 133	
9	Magna International Inc.	YES	9 000	
10	Valeo SA	YES	7 719	
11	Aisin Seiki Co. Ltd.	YES	7 530	
12	Yazaki Corp.		6 380	
13	ThyssenKrupp Automotive AG		5 700	
14	Mannesmann AG		5 692	
15	DuPont		5 000	
16	Continental AG		4 867	
17	Faurecia	YES	4 807	
18	ZF Friedrichshafen AG	YES	4 500	
19	Meritor Automotive Inc.	YES	4 450	
20	Michelin Group		4 230	
21	Eaton Corp.	YES	4 200	
22	Magneti Marelli SpA	YES	3 985	
23	GKN PLC UK	YES	3 900	
24	Autoliv Inc.	YES	3 812	
25	Bridgestone/Firestone Inc.	YES	3 800	



**Автомобильные комплектующие**



## *MFG/PRO* используют крупнейшие производители электроники и электрооборудования

### THE 2002 GLOBAL 500

#### Industry Rankings

See how the Global 500 stack up in their industries.

View Global 500 by:

[Full List](#)   [Company](#)   [CEO](#)   **[Industry](#)**   [Top Performer](#)

INDUSTRY: Electronics, Electrical Equipment			
Rank	Company	Global 500 Revenues Rank	Revenues \$ millions
1	<a href="#">Siemens</a>	22	77,358.9
2	<a href="#">Hitachi</a>	32	63,931.2
3	<a href="#">Sony</a>	37	60,608.0
4	<a href="#">Matsushita Electric Industrial</a>	45	54,997.1
5	<a href="#">Toshiba</a>	77	43,139.4
6	<a href="#">NEC</a>	84	40,796.0
7	<a href="#">Tyco International</a>	103	36,388.5
8	<a href="#">Samsung Electronics</a>	105	35,968.9
9	<a href="#">Mitsubishi Electric</a>	141	29,183.2
10	<a href="#">Royal Philips Electronics</a>	143	28,959.5



## В производстве машин, оборудования...

### THE 2002 GLOBAL 500

#### Industry Rankings

See how the Global 500 stack up in their industries.

View Global 500 by:

[Full List](#) [Company](#) [CEO](#) **[Industry](#)** [Top Performers](#) [Europe](#) [Asia](#)

INDUSTRY: Oil and Gas Equipment, Services					
Rank	Company	Global 500 Revenues Rank	Revenues		Profits
			\$ millions	% Change From 2000	\$ millions
1	<b>Schlumberger</b>	357	13,988.1	39.4	522.2
2	Halliburton	377	13,405.0	0.5	809.0
TOTAL	--	--	27,393	--	1,331

From the July 22, 2002 Issue



### THE 2002 FORTUNE 500

#### Industry Rankings

See how the FORTUNE 1,000 stack up in their industries.

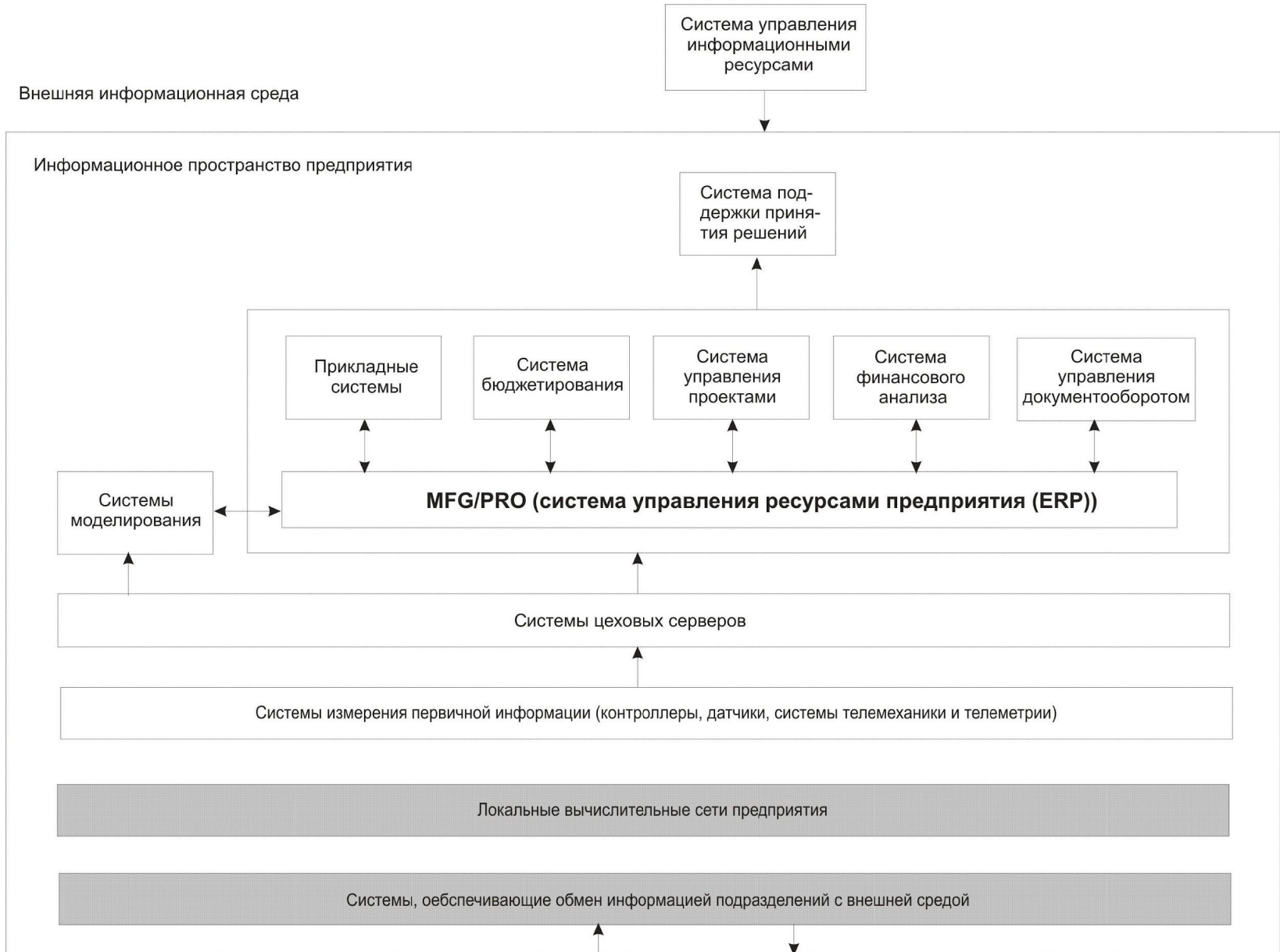
View FORTUNE 500 by:

[Full List](#) [Company](#) [CEO](#) **[Industry](#)** [Top Performer](#)

INDUSTRY: Medical Products & Equipment					
Rank	Company	1,000 Revenues Rank	Revenues		% Change From 2000
			\$ millions	% Change From 2000	
1	Baxter International	248	7,663	7	
2	<b>Medtronic</b>	318	5,552	11	
3	<b>Becton Dickinson</b>	435	3,754	4	
4	Guidant	542	2,708	6	
5	<b>Boston Scientific</b>	547	2,673	0	

... и точных приборов

# МFG/PRO в информационной системе предприятия



- Планирование производства – поточного, серийного, «на заказ»
- Планирование потребностей в материалах и комплектующих
- Прогнозирование продаж и оперативное планирование
- Управление поступившими счетами и их оплатой
- Планирование, контроль и анализ рентабельности продукции
- Планирование, контроль и анализ бюджета предприятий
- Поддержка принятия решений и исчерпывающая информация обо всех процессах предприятия



## MFG/PRO состоит из 3 основных блоков:



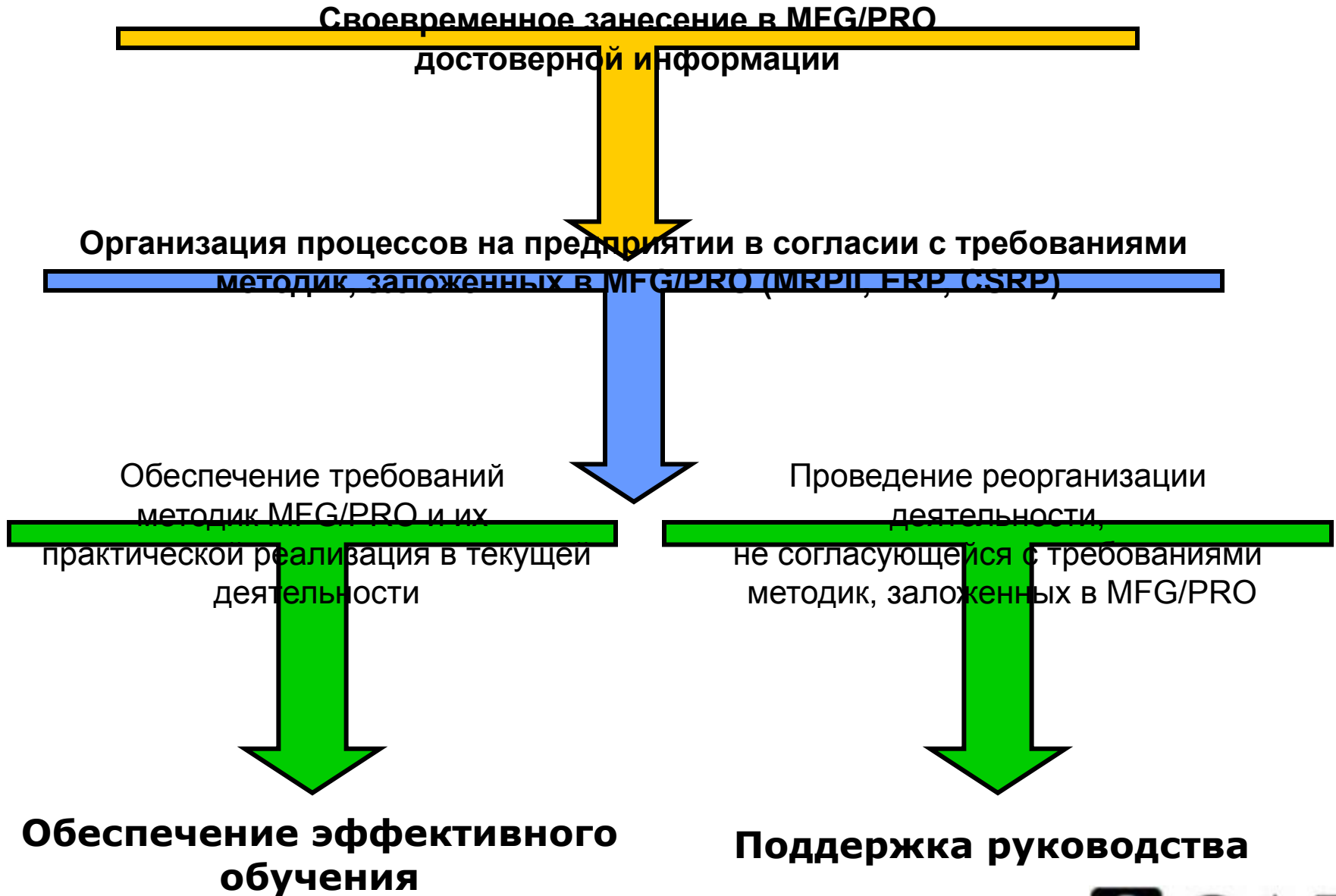
## Дополнительные модули:

- Планирование в масштабе всего предприятия
- Техническая поддержка
- Управление каналами продаж
- Организация совместной работы
- Управление сложными заказами
- Поддержка принятия решений
- Управление спросом
- CRM - управление взаимоотношениями с заказчиками
- Электронный бизнес
- Управление проектами





# Достижение эффективности с MFG/PRO



Внедрение MFG/PRO занимает намного меньше времени по сравнению с другими ERP-системами.

Реальных выгод от автоматизации не придется ждать месяцами или даже годами

**MFG/PRO – гарантия  
снижения запасов,  
оптимизации  
производственного процесса,  
сокращения времени  
производства, улучшения  
финансовых показателей.**



Мировая статистика свидетельствует, что MFG/PRO позволяет добиться:

- снижения остатков незавершенного производства на 40%
- снижения неликвидных запасов на складе на 25-30%
- снижения производственных затрат на 15%
- улучшения качества обслуживания на 60%

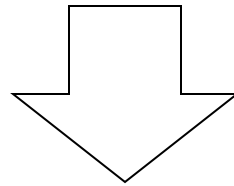
**Экономический эффект от внедрения системы соответствует росту производства на 30%**

**Прибыль = Цена - Себестоимость**

**MFG/PRO = Управление себестоимостью**

**+**

**Оперативный анализ конъюнктуры рынка**



**MFG/PRO сделает Ваше  
предприятие лучшим в отрасли**