




# Московский Городской Педагогический Университет

Факультет специальной педагогики  
Общеуниверситетская кафедра  
информатизации образования



## Программа Azbuka Pro

Работа студентки 4 курса Невзоровой Юлии 

Руководитель курса: доцент Азевич А.И.



- Тема по каталогу - Образование
- Интерфейс русский
- Статус программы Shareware
- Последняя версия программы - Azbuka Pro 1.8
- Ссылка для скачивания [www.izone.ru/education/teach/azbuk-a-pro.htm](http://www.izone.ru/education/teach/azbuk-a-pro.htm)





- Источники Интернета:
  1. <http://best-soft.ru/programs/353.html>
  2. <http://p32.com.ua/soft/1157903504-uchimsja-s-hitat.-azbuka-pro-v1.7..html>
- Размер дистрибутива - 6807 кб





- Программа - говорящая русская азбука - Azbuka Pro - высокоэффективный тренажёр для обучения чтению детей от 3 до 7 лет.





Обучение происходит в игровой форме, начиная с самых основ: изучаем русский алфавит, слоги, составляем слова из слогов и букв и наконец, учимся читать.



Обучение чтению разбито на следующие этапы:

# 1. Изучаем русский алфавит



Обучение следует начинать с изучения гласных, затем переходить к согласным. Основной принцип обучения - нахождение пар букв или слогов с произношением текущей выделенной буквы или слога.



## 2. Изучаем слоги



- Вторая группа упражнений предназначена для изучения слогов. Основная идея - изменение одной из букв в слогe (гласной или согласной), чтобы ребёнок уловил разницу.



# 3. Учимся читать



- Режим "умные кубики" (чем-то похож на кубики Зайцева) предназначен для обучения чтению. С помощью "умных кубиков" ребёнок поймет, как складывать слоги и буквы в слова.







После составления слова выводится картинка, которая помогает ребёнку "домыслить" какое именно слово написано. При щелчке по слову, оно проговаривается по слогам, с подчёркиванием текущего слога.





- Можно включить опцию "кошки" для привлечения внимания ребёнка к появляющимся во время игры на нижней панели словам - если долго не нажимать на слова, то будут появляться мешающие игре кошки... Убрать их можно нажав на слово на нижней панели (там появляется собачка).



# Главное достоинства программы

Обучение происходит в игровой форме, начиная с самых основ. В Azbuka Pro употребляются разнообразные картинки для наиболее прогрессивной учебы. Программа обладает приятным и очень понятным интерфейсом, который поможет ребенку хорошо усвоить азбуку.



# Недостаток программы

- Программа платная-10 \$

Похожие программы:

- AceReader Pro Deluxe, поможет научиться читать быстро и усваивать из прочитанного больше.
- RocketReader поможет достичь высокой скорости чтения при помощи особых техник чтения, а также улучшит понимание и словарный запас.

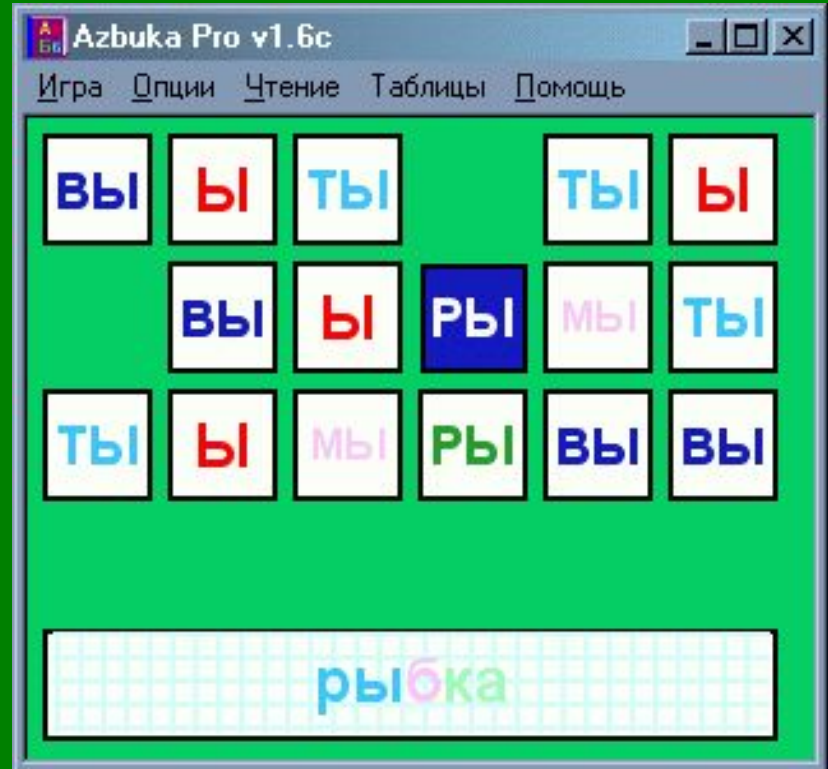


# В ПОМОЩЬ ЛОГОПЕДУ...



Данная программа помогает:

- формировать у ребенка слоговую структуру слова. Например, в задании требуется дополнить слог «...бка», так, чтобы получилось слово. Ребенок должен выбрать из ряда слогов нужный.






- дать наглядное представление о соотношении слова и предмета

The screenshot shows a software window titled "Анкіла Про v1.7" with a menu bar containing "Ігра", "Спіра", "Чынен", "Табліцы", and "Поміць". The main area features a photograph of a giraffe's head and neck in a savanna setting. To the right of the image is a play button icon. Below the image is a white rectangular box with a light blue grid background, containing the word "жираф" in a colorful, stylized font. The URL "solniwko.at.ua" is visible in the bottom right corner of the window.



- Т. к. в детском возрасте, основным видом деятельности является игра, то данная программа позволяет заинтересовать ребенка, активно включать его в обучающий процесс и легко и быстро овладеть навыками чтения.



# Источники сети Интернет

- <http://yandex.ru>
- <http://freesoft.ru>
- [http://soft.mail.ru/program\\_page](http://soft.mail.ru/program_page)

