

# Валовый Внутренний Продукт

Понятие и основные  
статистические данные





# Понятие ВВП

- **Валовой внутренний продукт** (англ. *Gross Domestic Product*), общепринятое сокращение — **ВВП** (англ. *GDP*) — рыночная стоимость всех конечных товаров и услуг (то есть предназначенных для непосредственного употребления), произведённых за год во всех отраслях экономики на территории государства для потребления, экспорта и накопления.



# Виды ВВП

- Различается номинальный (англ. — *nominal GDP*) (абсолютный) и реальный (англ. — *real GDP*) (с поправкой на инфляцию) ВВП. В реальном ВВП учитывается, в какой степени рост ВВП определяется реальным ростом производства, а не ростом цен.




# Значение ВВП

- ВВП является главным индикатором национальной экономики. Ранее таким индикатором считался валовой национальный продукт (ВНП). Значительное влияние ВВП оказывает на фондовые индексы и денежно-кредитную политику центрального банка и правительства.



# Формула расчета ВВП

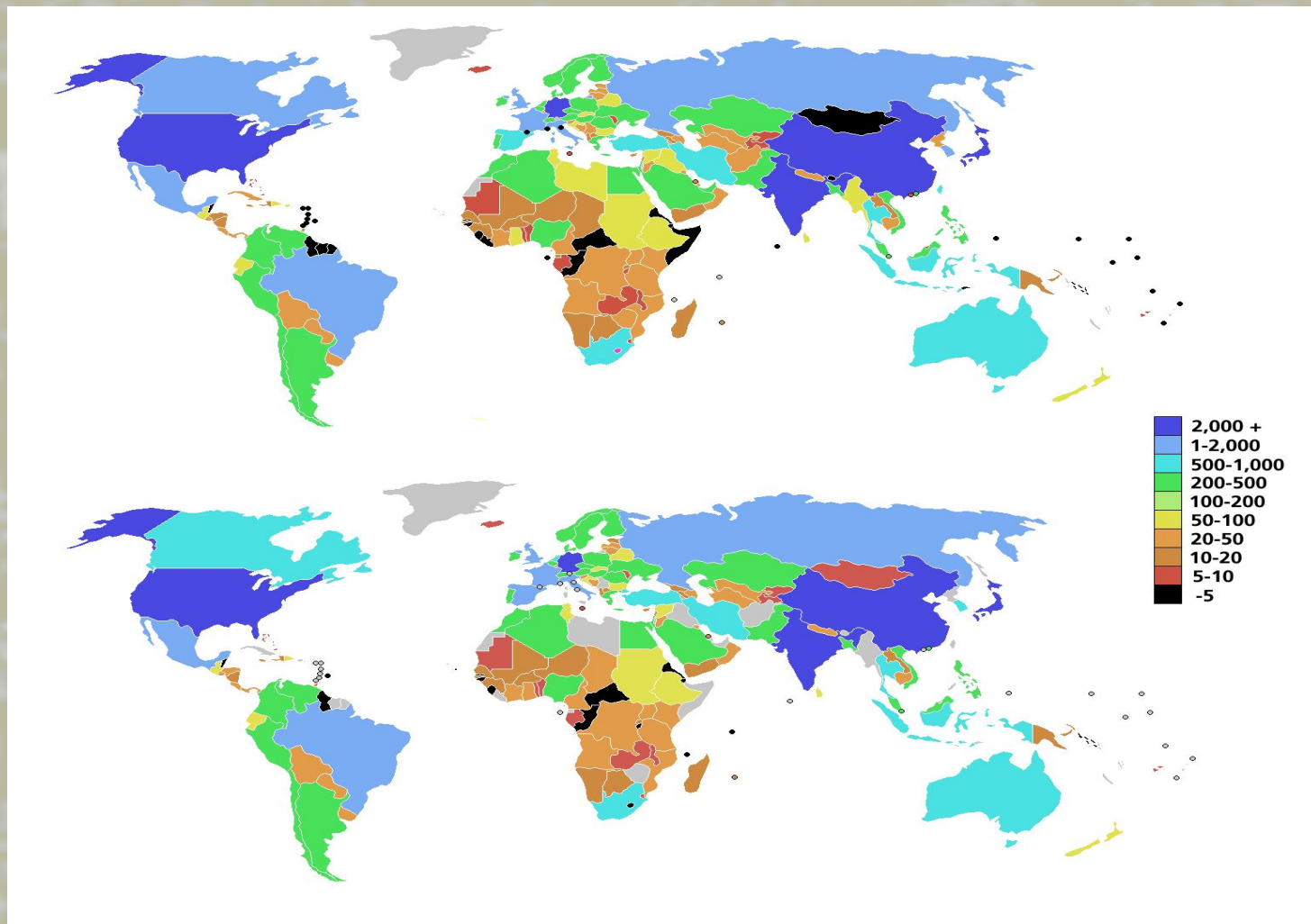
- ВВП рассчитывается как сумма объёмов потребления, инвестиций, государственных расходов и экспорта за вычетом импорта. ВВП подсчитывается раз в квартал.



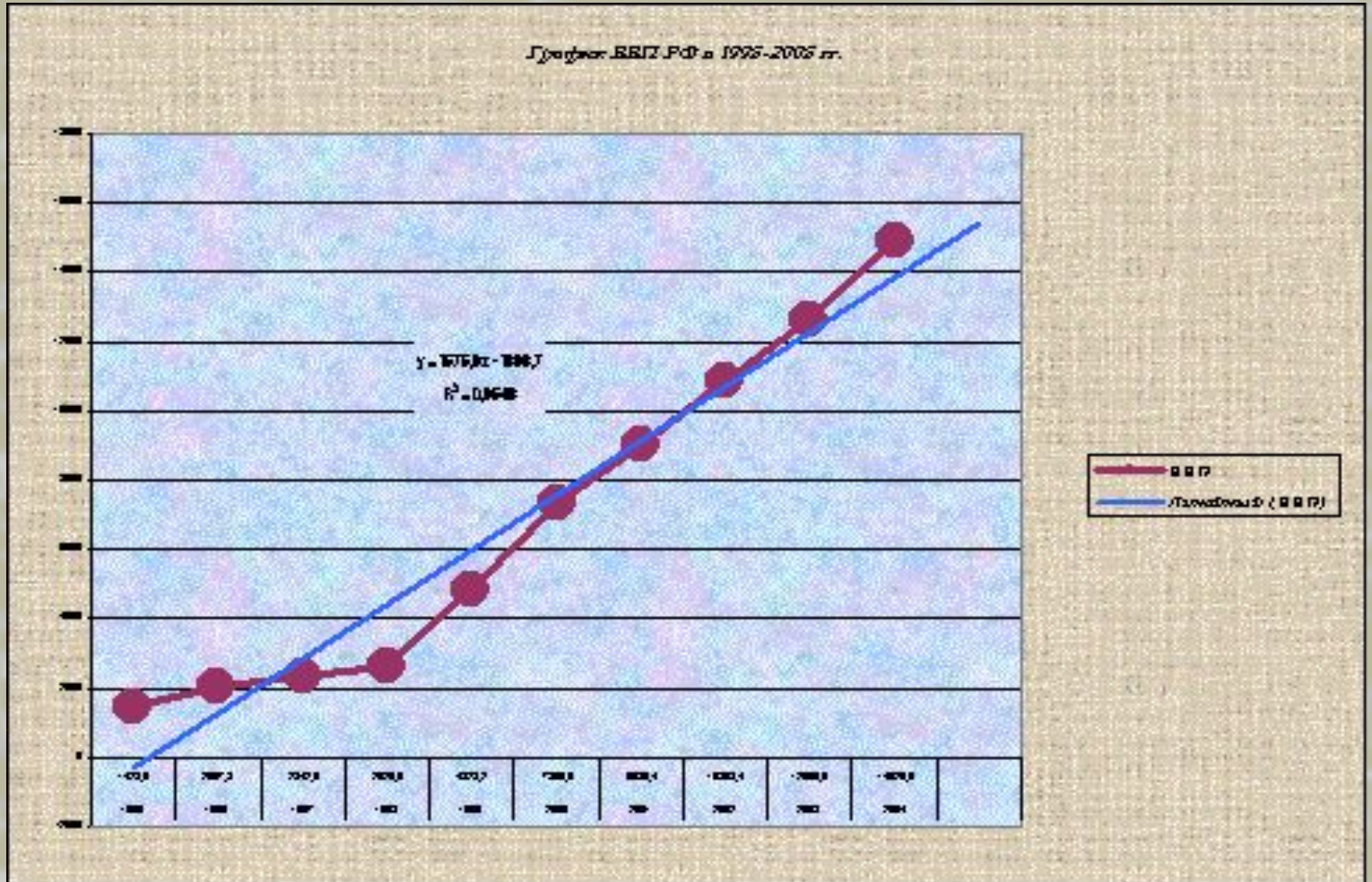
# История происхождения ПОНЯТИЯ

- Работы по измерению объёма национального производства начались в 30-ые годы XX века экономистом Саймоном Кузнецом (Simon Kuznets) в Департаменте Коммерции США. Первые оценки национального дохода сделаны Кузнецом в 1934 году. В этой работе впервые появились счета национального дохода и продукта. Кузнец пересчитал счета национального дохода США до 1869 года. Впервые доклад о национальном доходе и производстве за период 1929—1935 был представлен Конгрессу США в 1937. До этого никто не имел детальных представлений об экономической деятельности страны. Термин «макроэкономика» до 1939 года в печати не употреблялся. В 1971 году Саймон Кузнец получил Нобелевскую премию.

# Карта ВВП (ППС) мира по странам согласно данным МВФ и Всемирного банка, 2004 г.



# График ВВП РФ за 1995-2005 гг.







# Топ-10 стран по величине ВВП

■ <b>United States</b>	■ \$11,667,515,000,000.00
■ <b>Japan</b>	■ \$4,623,398,000,000.00
■ <b>Germany</b>	■ \$2,714,418,000,000.00
■ <b>United Kingdom</b>	■ \$2,140,898,000,000.00
■ <b>France</b>	■ \$2,002,582,000,000.00
■ <b>Italy</b>	■ \$1,672,302,000,000.00
■ <b>China</b>	■ \$1,649,329,000,000.00
■ <b>Spain</b>	■ \$991,442,000,000.00
■ <b>Canada</b>	■ \$979,764,000,000.00
■ <b>India</b>	■ \$691,876,000,000.00

# Динамика производства ВВП

