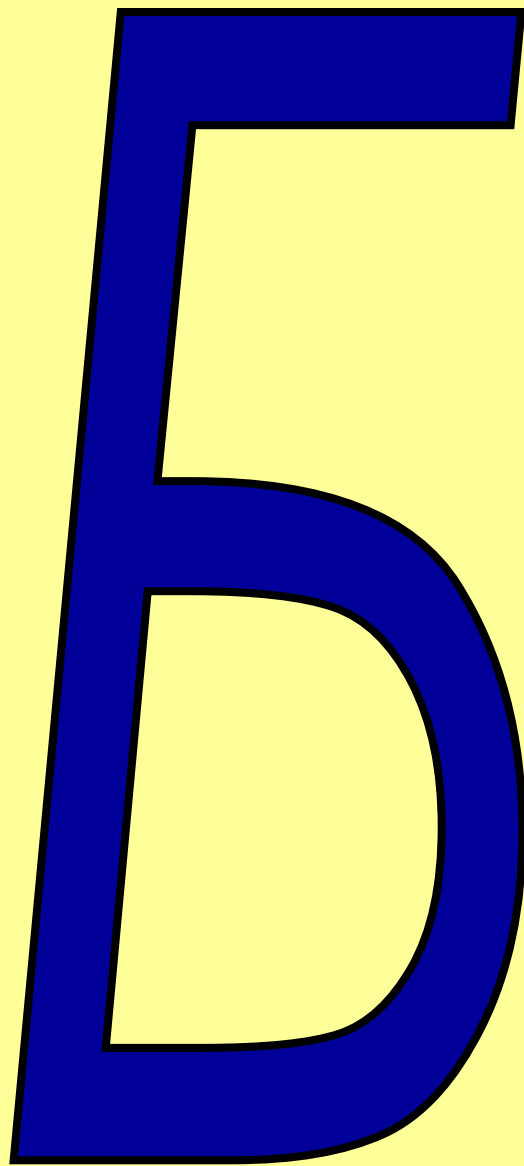




**БАБУШКА**

буква Б!- бабушкина буква, в этом слове 2 буквы Б, покажи их



Вот она – буква Б!



**Б**АНАН

Б

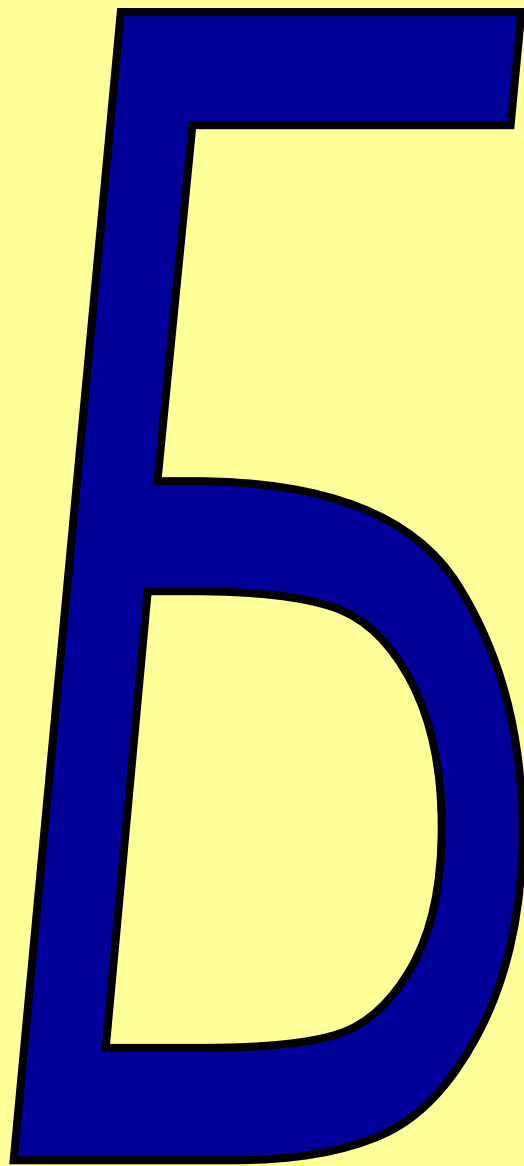
Б

б

б

б

Посмотри, сколько буквочк!!! И это все буквы Б





**белки**




**божья коровка**



**бабочка**

Посмотри – бабочка – на букву Б, а это белки – тоже на Б, и бож кор начинается на Б!



# БАБА



# Б

# А

А теперь послушай сказку про буквы. На берегу реки в красивом домике жила буква Б. Ей было очень скучно и грустно одной. И тогда она решила пойти в гости. Она пошла по дорожке и вскоре увидела домик, в котором жила буква А. Буква Б обрадовалась, подбежала к А, встала рядышком и воскликнула: «Бааа, если Б и А стоят рядом, то получается слог БА!» Давай попробуем сказать вместе. Проведем пальчиком от буквы Б к букве А. БББАААА. Получилось? Ты просто молодчина! Ты только что сама прочитала свой первый слог. А посмотри что получится, если слог БА написать 2 раза подряд. Попробуем прочитать? Правильно БАБА!





# БО-БО




# Б

# О

Погостив у буквы А, Б пошла дальше, к букве О, давай прочитаем, что получилось ББОООО...БО! Слог БО. Если написать слог БО два раза подряд и прочитать – получится БО-БО – так мы говорим, когда что-то болит.

# БИ-БИ



# Б



# И

Потом Б пошла в гости к букве И, давай прочитаем, что получилось ББИИИ...БИ! Слог БИ. Если написать слог БИ два раза подряд и прочитать – получится БИ-БИ – так гудят автомобили. Давай погудим вместе еще раз! БИ-БИ!



# БУ-БУ



# Б

# У

А когда уже наступил вечер, Б пришла в гости к букве У, давай прочитаем, что получилось БББУУУ...БУ! Слог БУ. Если написать слог БУ два раза подряд и прочитать – получится БУ-БУ – так бубнит сова. А вот и она, прилетела послушать, как мы читаем!!!



**БЕ**

**БЮ**

**БЫ**

**БЁ**

**БЯ**

**БЭ**

С буквой Б можно еще составить и такие слоги – БЕ, БЁ, БЮ, БЯ, БЫ, БЭ

**Б**

**БА**

**БО**

**БУ**

**БИ**

**БЭ**

**БЕ**

**БЁ**

**БЮ**

**БЯ**