

Тренинг-программа по уборке



Система разведения «Оазис»

- **Закрытая система**
- **Специальные разведения**
- **Кодирование цвета**
- **Графическое мечение**
- **Полная система мечения**

Универсальные очистители

- **Оазис Про 40**
 - Универсальный очиститель
 - pH 7 - 8.5 (концентрат)
 - Безопасен для всех поверхностей, которым не страшна вода

Очистители для ванной

- **Оазис Про 61**
 - Сверхмощный очиститель для ванной
 - pH 1 - 1.5 (концентрат)
 - Эффективно удаляет любые минеральные загрязнения
 - Использовать с пенообразующим разбрызгивателем

Очистители для ванной

- **Оазис Про 60**
 - Безопасный для мрамора очиститель для ванной
 - Удаляет масла для тела и осевшую мыльную пену
 - Не удаляет известковый налёт

Дезодоранты / Освежители воздуха

- Оазис Про 55 Садовое попурри
 - Рекомендуемый аромат для гостинной
 - pH 6.4 - 7.7 (концентрат)
- Оазис Про 54 Нейтрализирующий Свежий бриз

Дезодоранты / Освежители воздуха

- **Подсказки по применению**
 - Установите сопло на тонкую струю и распылите во всех углах комнаты
 - Распылите в пепельницах и мусорных вёдрах
 - Можно использовать для лёгкой уборки пыли
 - Меняйте ароматы

Проблемы в ванной

- Разнообразии поверхностей
- Разнообразии загрязнений / проблем
- Соответствие продукта поверхности / проблем


Поверхности в ванной

- **Глазурованная плитка**
 - Преимущества: непористая, долговечная, разнообразие цветов, великолепное восприятие
 - Недостатки: Линии раствора, высокая стоимость замены, можно повредить абразивной тканью или чистящими продуктами

Новые поверхности ПЛИТОК

Глянцевая плитка

Матовая плитка



Поверхности в ванной


- **Мрамор**
 - Преимущества: великолепное восприятие, долговечен при надлежащем уходе
 - Недостатки: пористая поверхность может поглощать загрязнения и пятна, высокая стоимость замены, можно легко повредить абразивной тканью или чистящими продуктами

Поверхность мрамора – протравленная кислотой

До



После



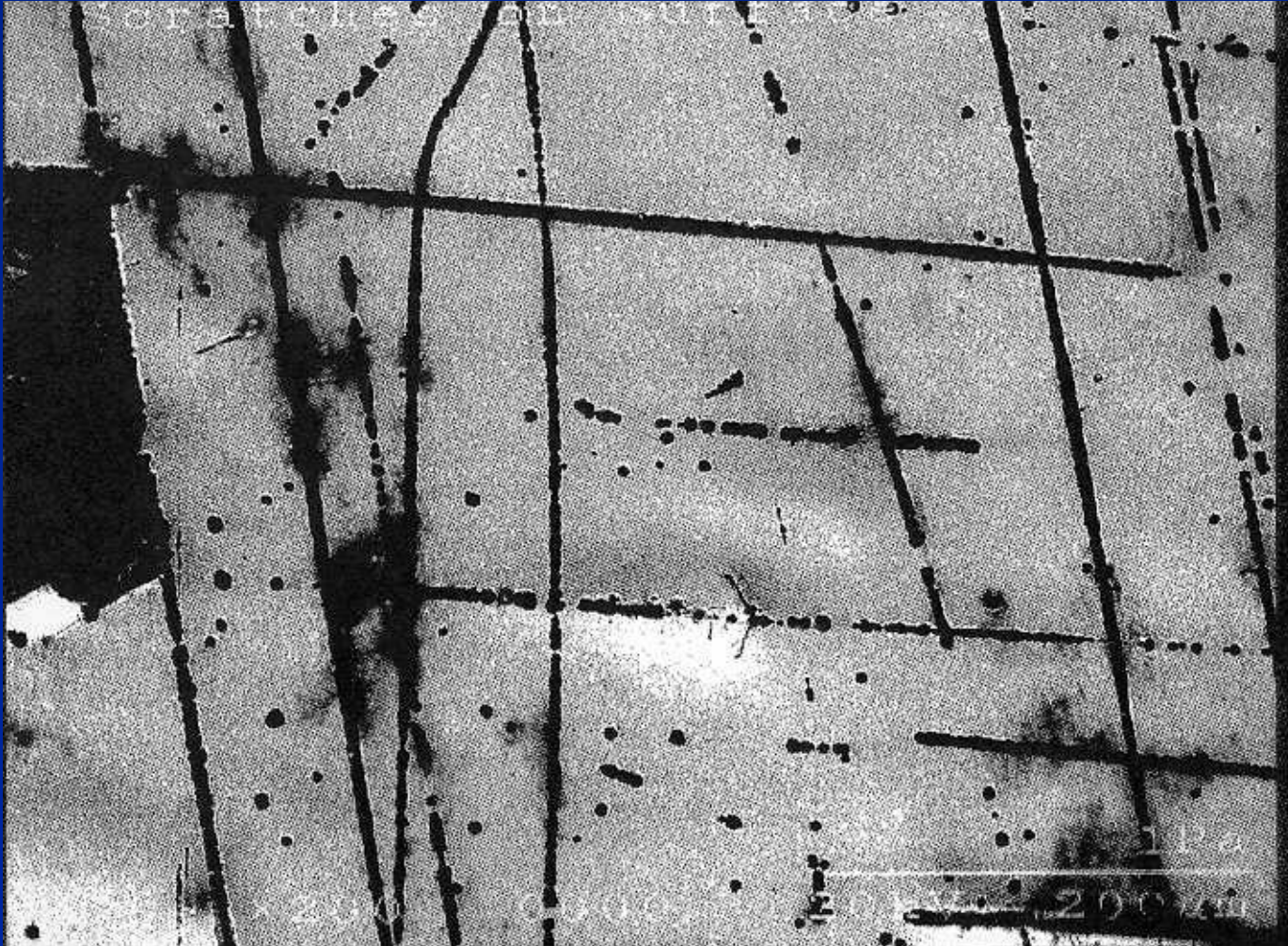
Следы абразивной ткани на плитке

До

После



Хромовая поверхность, поцарапанная абразивной тканью




Загрязнения в ванной

- Разнообразие загрязнений
- Жёсткость воды / Осевшая мыльная пена
- Протеиновые загрязнения
- Плесень

Керамическая плитка в ванной

Чистая

Загрязнённая

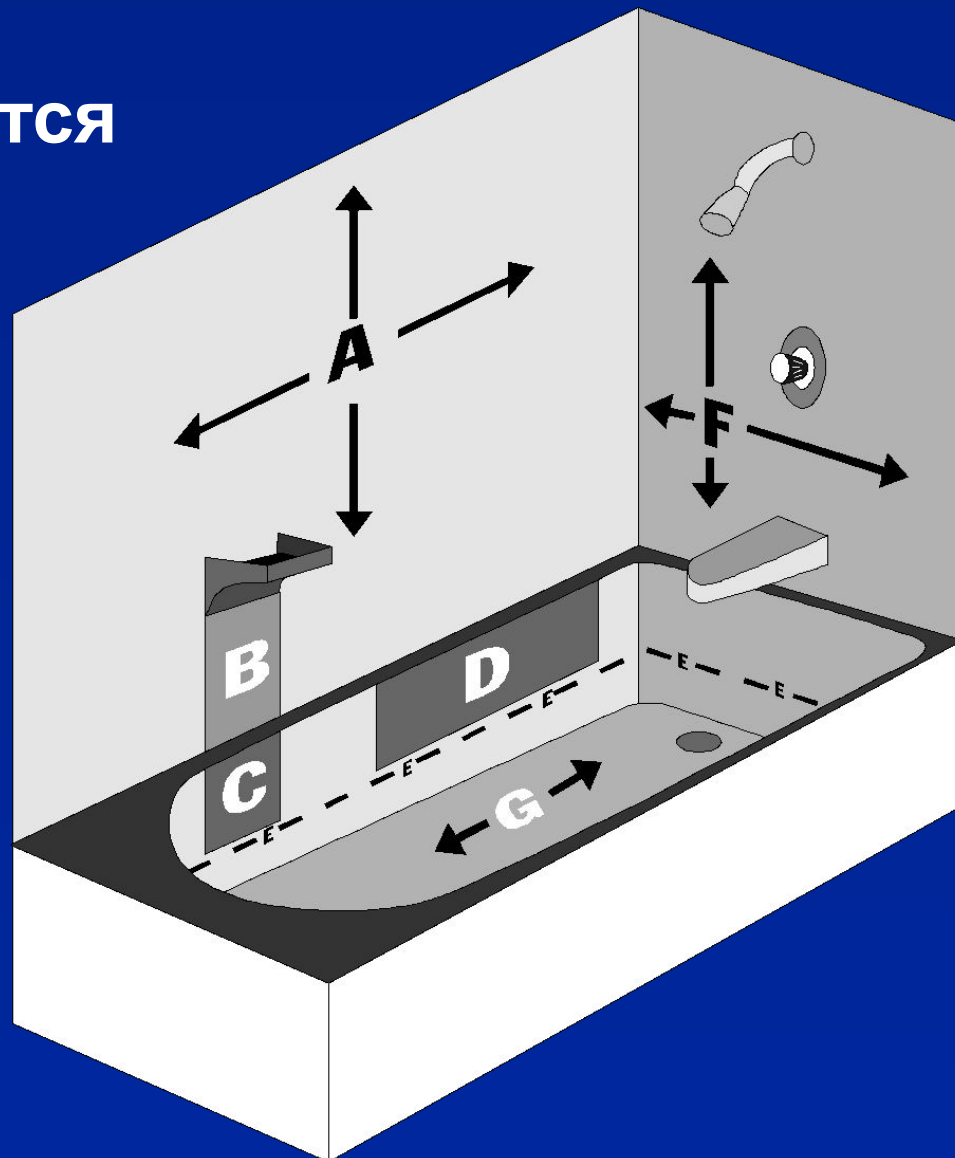


Состав загрязнений в ванной



Загрязнения в ванной

Где накапливаются
загрязнения?



Загрязнения в ванной

Проблемы очистки - Осевшая мыльная пена

Что такое осевшая мыльная пена?

Мыло

+

Минералы /
Загрязнения



Мыло

Минералы /
Загрязнения

Мыло



Осевшая мыльная пена



Загрязнения в ванной

Шесть шагов к надлежащей очистке

Спрыснуть

Распределить

Оставить на время

Потереть

Смыть

Высушить

Подсказки по решению проблемы

- **Осевшая мыльная пена**
 - Примените Оазис Про 61 на жёсткой щётке, чтобы снять накопившуюся осевшую пену с плитки и линий раствора
 - Тщательно промывайте после каждой чистки, чтобы предотвратить накопление пены
 - Не используйте абразивную ткань или чистящее средство

Подсказки по решению проблемы


- **Неприятные запахи**
 - Используйте Оазис Про 55 для менее сильных неприятных запахов, чтобы приятно пахло покурри
 - Против устойчивых неприятных запахов или в помещениях, где курят, используйте Оазис Про 54
 - Используйте спреи в углах, стыках и на драпировках

Подсказки по решению проблемы

- **Плесень**

- Что такое плесень ?
 - » Микроорганизмы, которые растут на поверхностях или внутри них
- Где она растёт?
 - » Всюду, где может
- Что ей нужно, чтобы расти?
 - » Тепло / Влага / Загрязнение

Плесенный грибок на плитке ванной



Подсказки по решению проблемы

- **Плесень**
 - Что в ней плохого?
 - » Она оставляет пятна, пахнет, неприглядна и повреждает поверхности.
 - Как от неё можно избавиться?
 - » Хлорирование и препараты для борьбы с плесенью
 - Как можно воспрепятствовать её появлению?
 - » Содержать поверхности в чистоте / в сухости / промывать их

Подсказки по решению проблемы

- **Плесенный грибок и плесень**
 - Применяйте «Сирафан перфект», чтобы убить плесенный грибок и плесень
 - Используйте щётку, чтобы чистить линии раствора и плитку
 - Тщательно промойте после очистки
 - Используйте «Сатор», чтобы удалить чёрные пятна

Подсказки по решению проблемы

Что вызывает обесцвечивание?

- Состояние воды -
- Неполное удаление и повторное появление***
 - Использование грязной тряпки
 - Использование тряпки со смягчителем
- Действие очистителя должно быть видно ***
 - Использование слишком большого количества очистителя

Подсказки по решению проблемы

- **Обесцвечивание на стекле или зеркалах**
 - Удостоверьтесь, что тряпки чистые
 - Проверьте способ применения очистителя стекла
 - В формуле не должно быть смягчителя
 - Используйте вторую чистую тряпку, чтобы отполировать поверхность
- **Лак для волос на поверхностях**
 - Используйте Оазис Про 60 с ГОРЯЧЕЙ водой


Очистители для ванной

Проблемы очистки - Дно ванн

- Лёгкая чистка
 - Мягкий абразивный крем-очиститель
 - Хорошо действует на вертикальных поверхностях
 - Можно использовать на различных поверхностях

Волшебная чистка плиток

До



После



Очистители для ванн

Получаем результаты

- 4 правильных
 - Правильный продукт
 - Правильная концентрация
 - Правильная поверхность
 - Правильные процедуры