

Кулинария

Инструктаж по технике безопасности



1

**Чистота – залог
болезни!!!**





**Падение вызывает смех
у окружающих...**



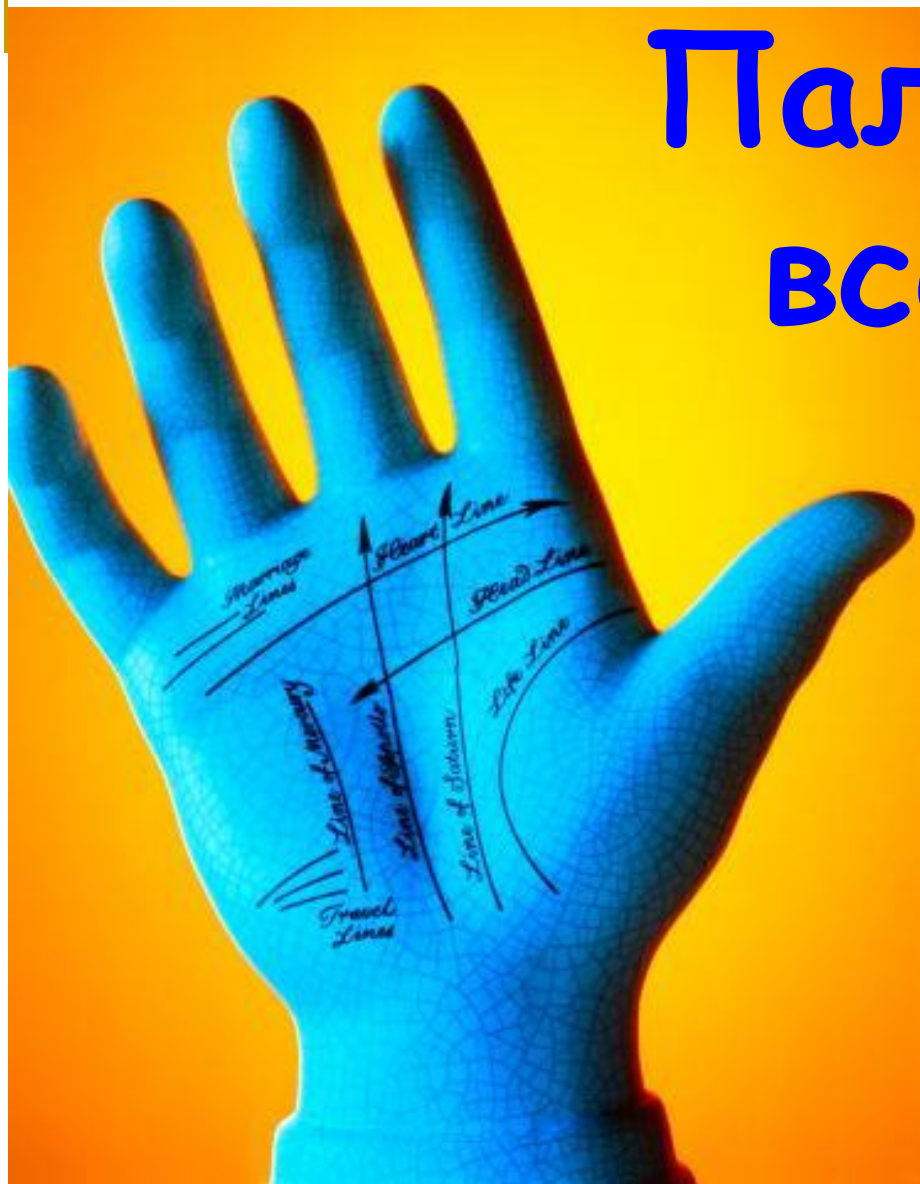
...смех есть здоровье!!!

2



Острые
предметы

Пальцев много
все равно!...?



Это очень больно!!!




3


Как правильно бросать картофель на сковородку (пособие для начинающих)




- **Непременно
обзаведитесь
фартуком.**
- **Фартук – это кусок
ткани, завязываемый
вокруг туловища.**
- **Не увлекайтесь
слишком яркими
цветами – вас могут
неправильно понять.**



- Пользоваться косметикой или нет, решайте сами:
некоторых размазанная по всему фейсу тушь только украшает.



- **Чтобы выполнять броски в сковородку, большая площадь не потребуется. Совет: их можно совмещать с подготовкой к урокам химии и рисования.**





- **Итак. Упритесь копытами в мать-сыру-землю, ноги на ширине плеч, слегка согните колени и выпятите живот. Не бойтесь быть похожим на Ниф-Нифа.**
- **И вот через такую закорюку, какой вы стали, проводите бросок!**

- Процесс пошел! И теперь начинайте думать о чем-нибудь приятном (главное не про школу)!
- Закройте глаза, и пусть вас мотает из стороны в сторону.
- Толчок в бок - не значит завершение процесса: может, вы просто мешаете бросать соседу.



**Никогда не
соблюдайте правила
техники безопасности!**

**Инструкция
разработана
кафедрой технологии**
