

Проекты 2011



для учителей и учащихся
Воронежской области

Обучение с использованием метода проектов

*Со знаниями должно быть обязательно связано умение...
Печатьное явление, когда голова учителя наполнена большим или
меньшим количеством знаний, но он не научится им пользоваться,
так что о нем приходится сказать, что хотя он кое-что знает,
но ничего не умеет.*
Адольф Фридрих Дистерверг



Основной курс
образовательной
программы Intel®
«Обучение для
будущего», Версия 10.0

«Проектная деятельность в информационной образовательной среде XXI века»

72
часа



О ПРОЕКТАХ

Понятие проекта. Определение цели и задач, составление. Планируем этапы проекта. Пробуем заинтересовать. Итоги проекта. Сопровождение проекта. Представление проекта. Типичные ошибки проекта.



КОНКУРС VET-ПРОЕКТОВ

Очень интересный проект, в котором ежегодно принимают участие педагоги Воронежской области. Узнайте о нем подробнее.



ДИСТАНЦИОННОЕ ОБУЧЕНИЕ

О том, где можно научиться проектной деятельности в Воронежской области.



ПРОЕКТЫ ВОРОНЕЖСКИХ ПЕДАГОГОВ


Постоянно пополняемая коллекция проектов Воронежских педагогов. Как реализовать материалы своего проекта? Шаблоны страниц представлений проектов.

Внимание! С 11 по 20 октября состоится конкурс "Лучший проект".

Сформируйте проекты своих коллег! Дайте комментарий на страницах сообщества, где размещены ссылки на проекты (комментарии, размещенные в 2-х местах, учитываются на конкурс), в котором поясните, почему, по Вашему, этот проект лучший. Руководитель лучший проекта будет награжден сертификатом и сувениром! Дерзайте!

Информатика и ИКТ
Математика
История
МХК
Педагогика
Биология
Химия
Специальный курс
Чтение
Технология

Словеска
Русский язык
Литература
СВК
Физическая культура
Музыка
Английский язык
Французский язык
Немецкий язык
Проекты администраций школ



Intel® Обучение для будущего

Проектная деятельность в информационной образовательной среде 21 века

Основной курс

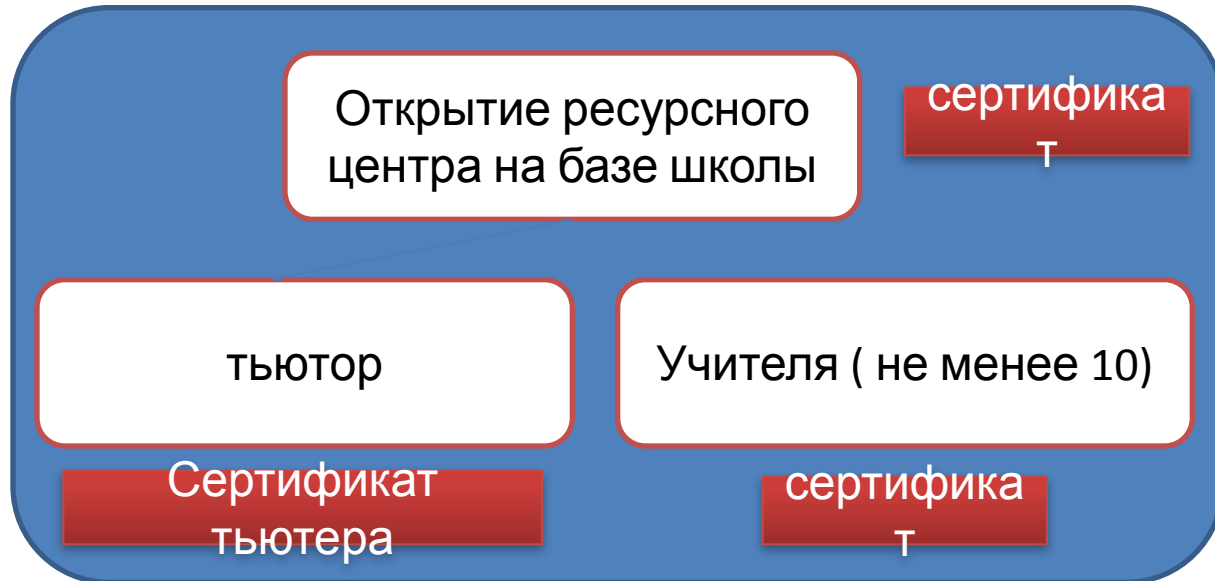
Версия 10.0

Диск с текстами

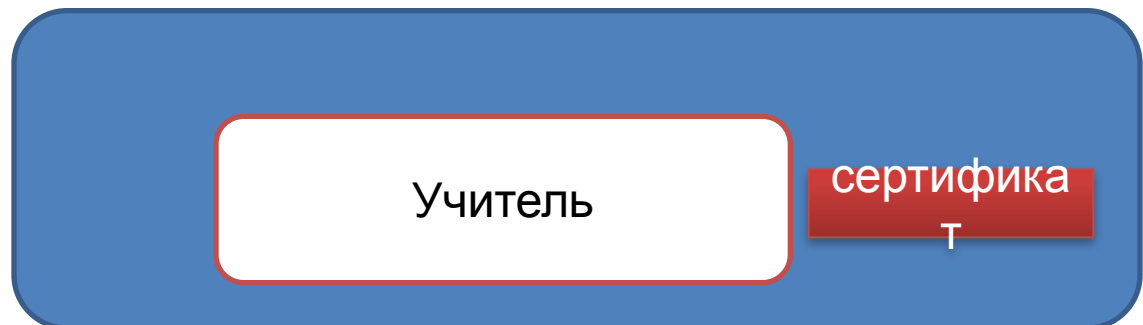
Сайт

Варианты участия

1 вариант участия



2 вариант участия



Алгоритм участия

MS Excel

Подать заявку

	A	B	C	D	E	F	G
1	ФИО	должность	ОУ	район	эл.почта	тьютор? 1иои 0	
2							

Если от школы в тексте письма – адрес, эл. почта, ФИО директора, наличие техники

Получить
подтверждение

Начать обучение

Выполнить работу

Разместить работу в
Интернет

Начинается
работа с
тьютором!

Адреса эл. почты
участников должны
быть личными!!!

курс Intel «Введение в информационные и образовательные технологии XXI

24 часа

века»

Тема 1. Введение в курс. Модуль 1. Умения XXI века и образовательная среда образовательная учреждения.

Тема 2. Модуль 2. Основы работы на компьютере и в Интернете.

Тема 3. Модуль 3. Развитие критического мышления и опыта обучения в сотрудничестве.

Тема 4. Модуль 4. Знакомство с текстовым редактором.

Тема 5. Модуль 5. Использование текстового редактора для создания средств профессиональной деятельности.

Тема 6. Модуль 6. Знакомство с технологией разработки мультимедийных презентаций.



**ДЛЯ ТЕХ, КТО имеет начальные навыки владения
КОМПЬЮТЕРОМ**

Курс Intel «Введение в информационные и образовательные технологии XXI века»



Модуль 9. Использование электронных таблиц для создания средств профессиональной деятельности

Модуль 10. Развитие современных подходов к обучению

Модуль 11. Разработка персонального плана действий по внедрению изменений в профессиональной деятельности

Модуль 12. Корректировка и представление плана действий по проведению изменений в профессиональной деятельности.

Алгоритм участия

MS Excel

Подать заявку

	A	B	C	D	E	F	G
1	ФИО	должность	ОУ	район	эл.почта	тьютор? 1иои 0	
2							

Если от школы в тексте письма – адрес, эл. почта, ФИО директора, наличие техники

Получить
подтверждение

Начать обучение


Выполнить работу

Тьютор передает
работы в ВОИПКРО

Начинается
работа с
тьютором!

Адреса эл. почты
участников не
обязательны, только
тьютора!!

ПРОКЕТ с участием учащихся «Электронные тимуровцы»



ПОМОГАЕМ ТЕМ

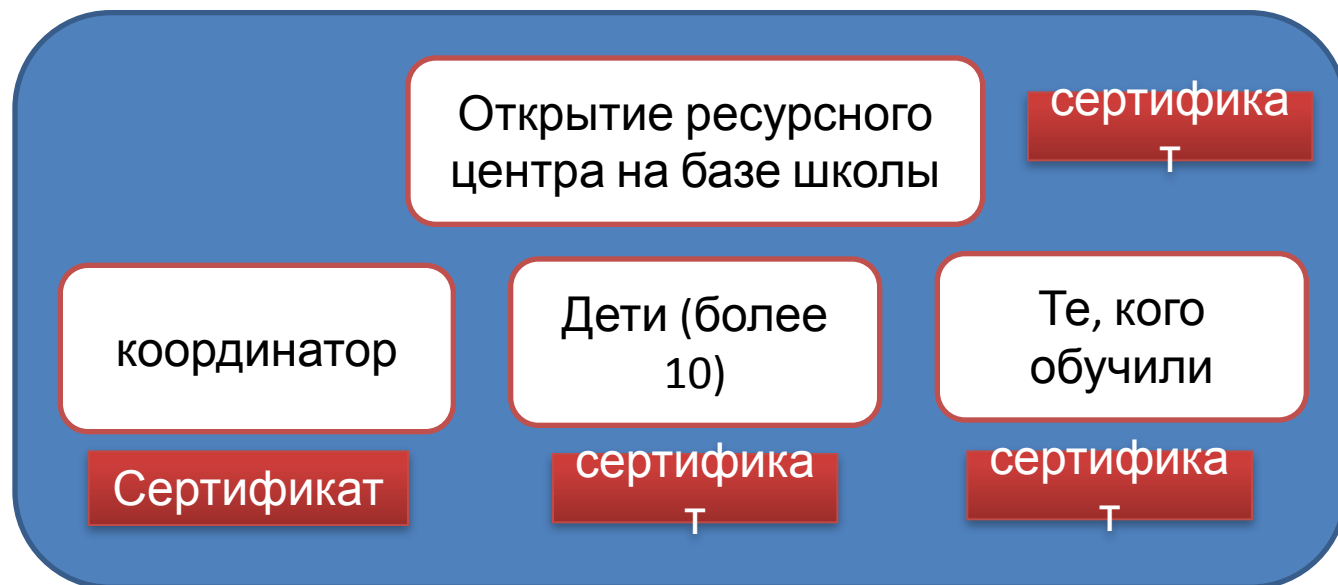
Пожилые люди

кому угрожает потеря
работы

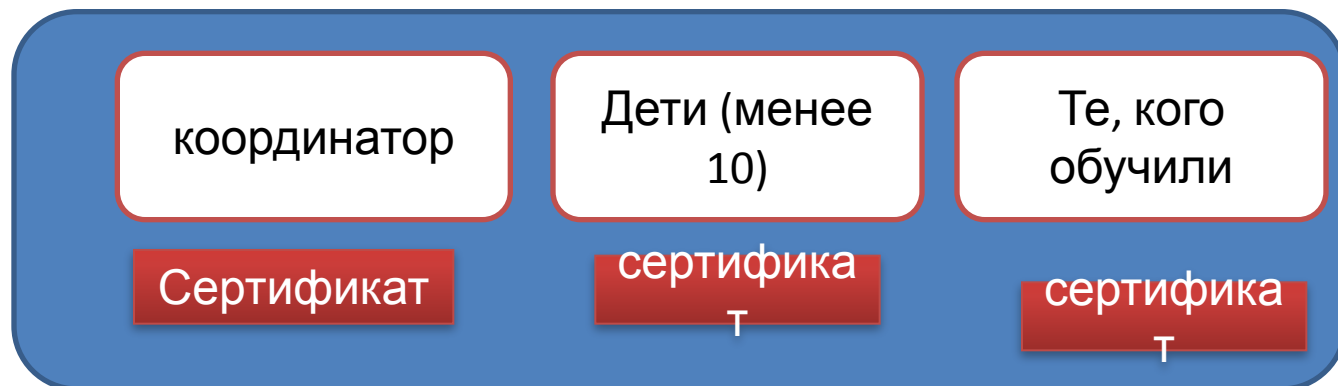
кому обучение
поможет в работе

Варианты участия

1 вариант участия



2 вариант участия



Алгоритм участия

MS Excel

Подать заявку

	A	B	C	D	E	F
1	ФИО	должность	ОУ	район	эл.почта	координатор? 1иои 0
2		учащийся			не обязательно	
3						

Если от школы в тексте письма – адрес, эл. почта, ФИО директора, наличие техники

Получить
подтверждение

Начать работу

Провести экзамен для
обучающихся

координатору

Разместить отзывы
обучающихся в интернет

Начинается
работа с
координаторо
м