



**«Основные показатели финансирования
отрасли: 2010-2011 г.»
Семья и дети**

*Начальник Департамента по вопросам
семьи и детей Томской области*

Протасова Ирина Владимировна



Приоритеты Департамента по вопросам семьи и детей Томской области

Профилактика социального сиротства

**Семейное устройство детей-сирот и детей,
оставшихся без попечения родителей**

Улучшение положения семей с детьми



Департамент по вопросам семьи и детей Томской области

26 ПОДВЕДОМСТВЕННЫХ УЧРЕЖДЕНИЯ

Учреждения социального обслуживания семьи и детей

12 учреждений

Образовательные учреждения для детей сирот и детей, оставшихся без попечения родителей

9 учреждений

Учреждения социального обслуживания для детей и подростков ограниченными возможностями

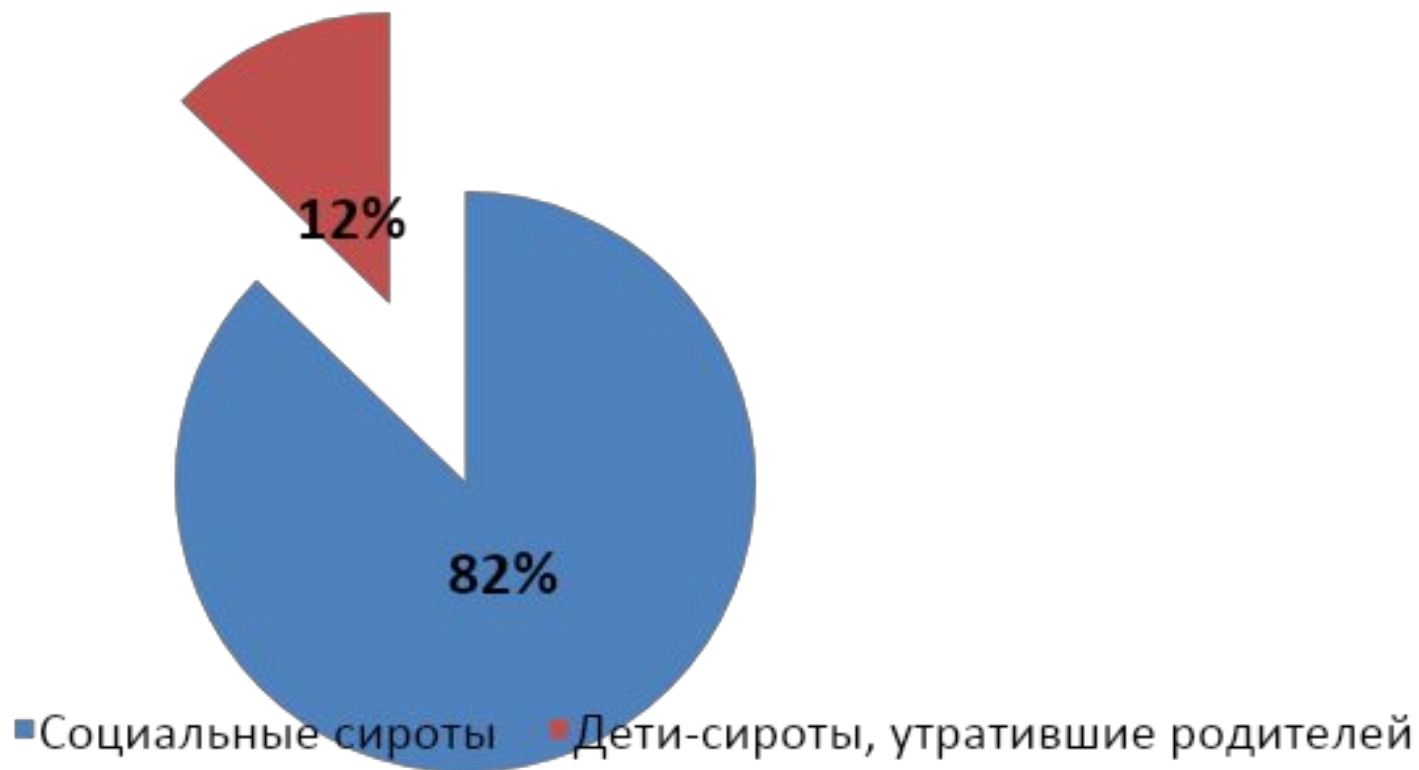
4 учреждения

Центр семейного и детского отдыха

1 учреждение



СОСТАВ ВОСПИТАННИКОВ УЧРЕЖДЕНИЙ

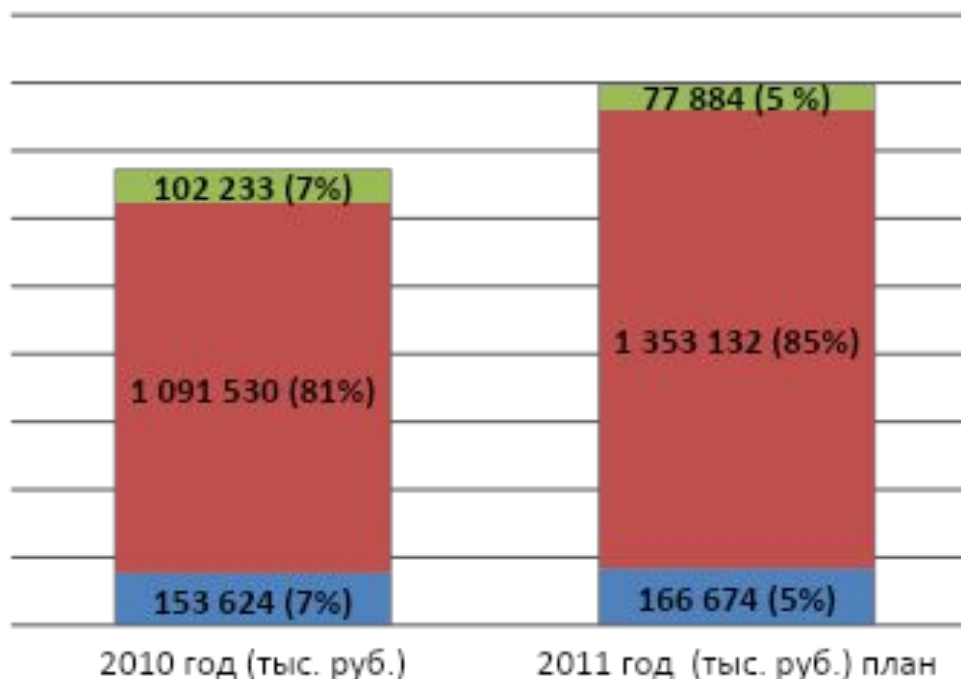




Общий объем финансирования отрасли «Семья и дети» за 2010-2011 г. по источникам поступлений

Итого 2010 год – 1 347 387

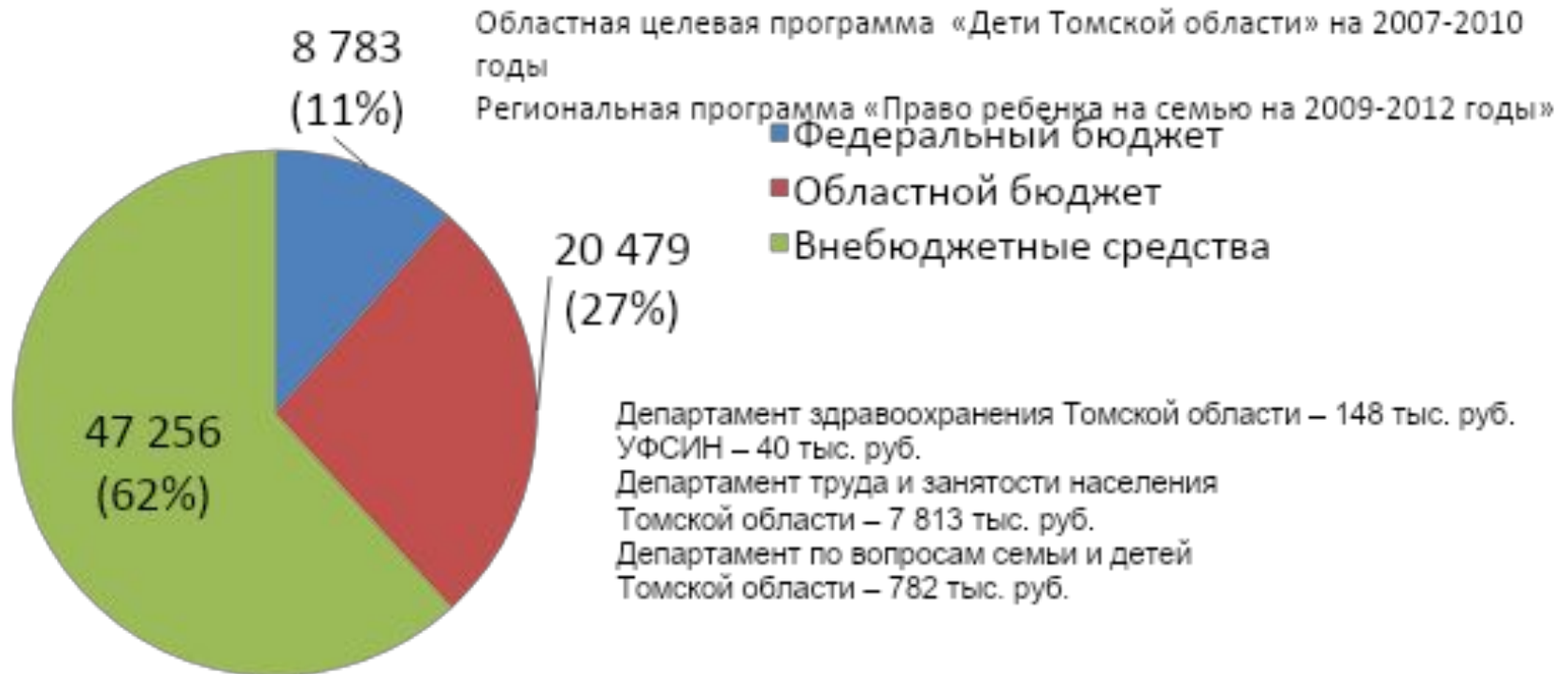
Итого 2011 год – 1 597 915



■ Федеральный бюджет ■ Областной бюджет ■ Внебюджетные средства



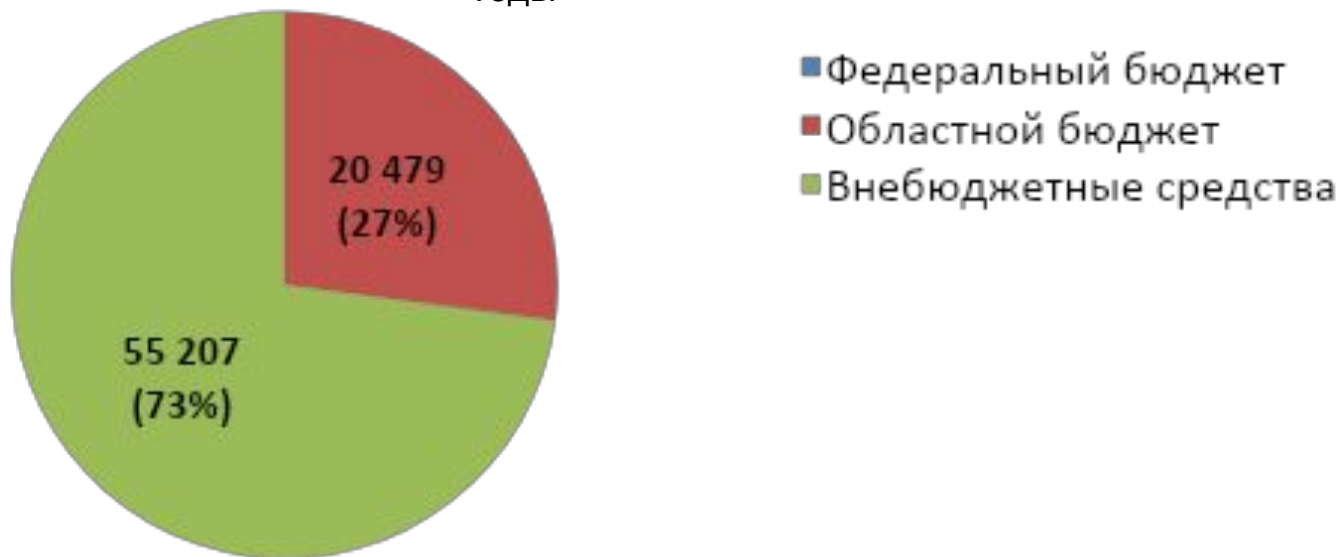
Структура финансирования программной деятельности в 2010 году (тыс. руб.)





Планируемая структура финансирования программной деятельности в 2011 году (тыс. руб.)

Региональная программа «Право ребенка на семью на 2009-2012 годы»
Региональная программа «Защитим детей от насилия на 2011-2013 годы»





Структура ассигнований отрасли «Семья и дети», предусмотренных в областном бюджете

Цель расходов	Ассигнования 2010 год (тыс. руб.)	Ассигнования 2011 год (тыс. руб.)	Темп прироста по отношению к 2010 году (%)
Деятельность подведомственных учреждений	435 033	478 188	10
Оздоровление детей	91 736	97 168	6
Субсидии на организацию отдыха детей в каникулярное время	84 344	89 320	6
Мероприятия в области социальной политики	1 068	12 537	1 074
Оказание других видов социальной помощи	5 519	5 519	0
Резервные фонды Администрации Томской области	3 710	685	-82



Структура ассигнований отрасли «Семья и дети», предусмотренных в областном бюджете

Цель расходов	Ассигнования 2010 год (тыс. руб.)	Ассигнования 2011 год (тыс. руб.)	Темп прироста по отношению к 2010 году (%)
Исполнение судебных актов по обеспечению жилыми помещениями детей-сирот и детей, оставшихся без попечения родителей	20 526	52 132	154
Субвенции на обеспечению жилыми помещениями детей-сирот и детей, оставшихся без попечения родителей	22 828	8 382	-63
Выплаты денежных средств опекунам (попечителям) на содержание детей и обеспечение денежными средствами лиц из числа детей-сирот и детей, оставшихся без попечения родителей	134 691	211 687	57
Выплаты денежных средств приемным семьям на содержание детей, а также вознаграждения, причитающегося приемным родителям	193 786	297 956	54



Структура ассигнований отрасли «Семья и дети», предусмотренных в областном бюджете

Цель расходов	Ассигнования 2010 год (тыс. руб.)	Ассигнования 2011 год (тыс. руб.)	Темп прироста по отношению к 2010 году (%)
Обеспечение деятельности комиссий по делам несовершеннолетних и защите их прав и органов по опеке и попечительству в Томской области	52 914	61 275	16
Обеспечение одеждой, обувью, мягким инвентарем, оборудованием и единовременным денежным пособием детей-сирот и детей, оставшихся без попечения родителей - выпускников муниципальных образовательных учреждений	12 007	17 854	49
Прочие расходы	33 368	20 428	- 38%



Структура ассигнований отрасли «Семья и дети» за счет средств федерального бюджета

Цель расходов	Ассигнования 2010 год (тыс. руб.)	Ассигнования 2011 год (тыс. руб.)	Темп прироста по отношению к 2010 году (%)
Оздоровление детей	33 762	43 882	30
Перевозка несовершеннолетних, самовольно ушедших из семей, детских домов, школ-интернатов, специальных учебно-воспитательных и иных детских учреждений	100	292	192
Обеспечение жилыми помещениями детей-сирот, детей, оставшихся без попечения родителей	8 337	8 390	0,6
Выплаты денежных средств опекунам (попечителям) на содержание детей и обеспечение денежными средствами лиц из числа детей-сирот и детей, оставшихся без попечения родителей	43 410	45 660	5
Выплаты денежных средств приемным семьям на содержание детей, а также вознаграждения, причитающегося приемным родителям, за счет средств федерального бюджета	59 232	68 491	16



Структура средств, полученных из внебюджетных ИСТОЧНИКОВ

Источники поступлений	2010 (тыс. руб.)	2011 (тыс. руб.) факт
Доходы от оказания услуг	10 988	6 938
Доходы от реализации активов	569	254
Прочие безвозмездные поступления	12 835	3 508
Гранты	77 841	55 207
Всего	102 233	65 907



Структура фактических поступлений из внебюджетных источников в 2011 году

6 938 (10,5) 254 (0,4)





Спасибо за внимание!