

# ПОЖАР



Окружающий мир

2 класс



# Отгадай загадку.

Шипит и злится, воды боится.  
С языком - а не лает,  
Без зубов - а кусает.




# Работа в парах.

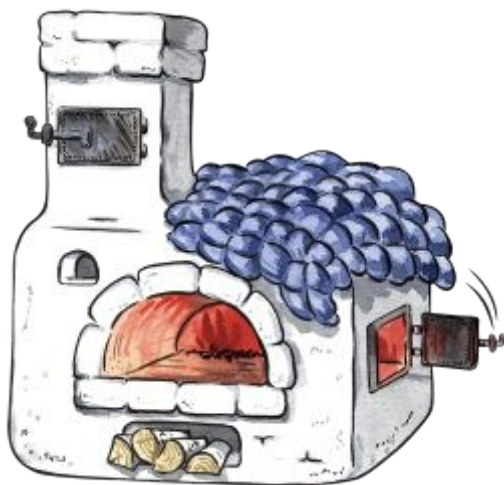


Обсудите,  
огонь - это друг или враг человека.  
Приведите примеры.


# Огонь - друг человека.



Нам без доброго огня  
Обойтись нельзя ни дня  
Всем огонь хороший нужен  
Он надёжно дружит с нами,  
Гонит мороз, гонит жар,  
Что ребята греет у жарк,  
Режет привал и хлеб печёт.  
Поднимает будто флаг.




Огонь - наш друг, но не всегда -  
бывает от него беда!



Как нужно вести себя,  
чтобы не произошло пожара?




# Чтобы не было пожара:



Сделайте так, чтобы не было пожара, и вы избежите неприятных последствий.

Внимание! Не курите в лесу, не разводите костры, не оставляйте горящие окурки. Не используйте бензин и керосин для розжига костра. Не оставляйте горящие окурки в мусорных баках. Не курите вблизи деревьев и кустов. Не курите вблизи зданий и сооружений. Не курите вблизи транспортных средств. Не курите вблизи детей и животных. Не курите вблизи источников воды. Не курите вблизи электрических проводов. Не курите вблизи газовых труб. Не курите вблизи бензиновых баков. Не курите вблизи бензиновых двигателей. Не курите вблизи бензиновых насосов. Не курите вблизи бензиновых компрессоров. Не курите вблизи бензиновых генераторов. Не курите вблизи бензиновых сварочных аппаратов. Не курите вблизи бензиновых паяльников. Не курите вблизи бензиновых фенных стенок. Не курите вблизи бензиновых обогревателей. Не курите вблизи бензиновых котлов. Не курите вблизи бензиновых печей. Не курите вблизи бензиновых двигателей. Не курите вблизи бензиновых насосов. Не курите вблизи бензиновых компрессоров. Не курите вблизи бензиновых генераторов. Не курите вблизи бензиновых сварочных аппаратов. Не курите вблизи бензиновых паяльников. Не курите вблизи бензиновых фенных стенок. Не курите вблизи бензиновых обогревателей. Не курите вблизи бензиновых котлов. Не курите вблизи бензиновых печей.

# Работа по учебнику.



1. Прочитай текст на стр. 31 учебника.
2. Как нужно себя вести, если всё-таки пожар возник?

# Если возник пожар:



Взрослые могут не поддаётся огонь, лоток в  
на пламя, выбежит, не потушить пламя  
сразу зовите взрослых.  
ВОДОЙ ИЛИ ЗАСЫПАТЬ ПЕСКОМ.





# СПАСАЮТ НАШУ


# ПОЖАРНИКОВ.



Бегут огонь, они смелые  
Он силен, они сильные  
Их огнем не испугаются  
Им к огню не привыкать



# Работа по учебнику.



Рассмотрите предметы, изображённые на рисунке (стр.31) и объясните, для чего они необходимы.

# Как вызвать пожарных?



1. Набери номер телефона **01**.
2. Чётко назови адрес по которому произошёл пожар.

Знать обязан каждый гражданин -

**Телефон пожарных - 01.**

Знать обязан каждый гражданин -  
Если что-то загорелось,

**Телефон пожарных - 01**

На себя возьмите смелость:  
Если что-то загорелось,

**Срочно 01 звоните,**

На себя возьмите смелость:

**Срочно 01 звоните,**



**Точно адрес назовите,**  
Что горит? Давно ли? Где?  
Несколько минут промчится -  
К вам **пожарная** примчится.  
И **поможет вам в беде.**

# ИСТОЧНИКИ:

- <http://www.sosh-porezk.edu.cap.ru/?t=hry&eduid=4067&hry=./3912/36340/38409/38411>
- <http://lp-inside.ru/news/2008-10-11-44>
- [http://school8.edu-kolomna.ru/about/nach\\_school/](http://school8.edu-kolomna.ru/about/nach_school/)
- <http://www.n-01.ru/plakatkids.html>
- <http://www.centri-propaganda.ru/index.php?act=pages&id=47>
- <http://www.intelkot.ru/item1365.html>
- <http://detsad-kitty.ru/2010/08/page/29/>
- <http://www.pirant.com/mm/3a/a/1q/>
- <http://gsm-benzin.org.ua/gsm/2/>
- <http://microstocker.com.ua/glavnaya/?pf=109>
- <http://www.ivanivanich.ru/disc.php?id=40>
- <http://www.regent98.ru/bitoo/other/10.html>
- <http://brookline.nh.us/pages/library/>
- <http://900igr.net/kartinki/chelovek/Professii-4.files/024-Pozharnik.htm>
- <http://lordrings.ru/rii300537050.html>

Панова Оксана Владимировна  
учитель начальных классов

МАОУ «Гимназия №4»

г. Великого Новгорода

Персональный сайт:

<http://www.panowa-ox.narod.ru/>