

Этнокультурный компонент в процентном соотношении учебном плане

- Начальная школа – от 10 до 15 %
- 5 – 8 классы – от 20 до 25 %
- 9 – 11 классы – от 7 до 15 %










предмет	5	6	7	8	9	10
Русский язык	62%	61%	60%	68%	67%	64%
Литература	82%	77%	76%	74%	70%	74%
Математика	59%	53%	53%	50%	56%	56%
Геометрия			56%	61%	53%	64%
Химия				57%	63%	54%
Физика			54%	63%	60%	54%
История	78%	77%	74%	71%	72%	90%
Обществознание		74%	67%	79%	77%	82%
ТВС					56%	72%
МХК				90%	98%	

Технология	100%	100%	92%			
Изо	80%	82%	100%			
Биология		79%	82%	86%	70%	74%
Природоведение	66%					
Информатика			92%	90%	83%	62%
Английский язык	73%	70%	51%	63%	60%	74%
Немецкий язык		90%	79%	83%	65%	93%
ПСО						
География		72%	72%	77%	77%	66%
Физическая культура	100%	81%	90%	71%	85%	77%
Музыка	100%	100%	97%			
Черчение				64%		
Экология						

Русский язык



Клас с	Кол-во уч-ся	«5»	«4»	«3»	Качество %
9	47	11 ч – 23%	27 ч – 57%	9 ч – 19 %	81%

Алгебра

Класс	Кол-во уч-ся	«5»	«4»	«3»	Качеств о %
9	47	14 ч – 30%	15 ч – 32%	18 ч – 38%	62 %

Предмет	Кол-во	«5»	«4»	«3»	«2»	Качество %
Физическая культура	16	14	1	1	-	94
Обществознание	26	12	10	4	-	81
География	32	8	16	8	-	75
Биология	12	5	3	4	-	67
Немецкий язык	6	6	-	-	-	100
Английский язык	2	6	-	-	-	100

*Без памяти – нет традиций,
без традиций – нет культуры,
без культуры – нет воспитания,
без воспитания – нет духовности,
без духовности – нет личности,
без личности – нет народа как
исторической личности.*

